


DRZWI STALOWE

Program magazynowy



DRZWI
BRAMY
OŚCIEŻNICE
PRZESZKLENIA




Przeciwożarowe w klasie EI₂30, EI₂60, EI₂120



Dymoszczelne S_{d,r} S_m



O podwyższonej izolacyjności akustycznej do 37dB



Drzwi stalowe jednoskrzydłowe SOLID LF531E/LF561C/LF621F

Skrzydło:

- o grubości 52mm/64mm z profilowanym rowkiem chroniącym uszczelkę przeciwożarową przed zniszczeniem
- z czterostronną płaską przylgą łączącą możliwość uniwersalnego montażu jako prawe lub lewe drzwi z wysoką estetyką
- ocynkowane oraz gruntowane w kolorze jasnoszarym podobnym do RAL7035 (Standard) lub z powierzchnią PRISMA® - ocynkowaną i lakierowaną wg RAL jako opcja
- z uszczelką opadającą (dymoszczelność) jako opcja wyposażenia
- z przeszkleniem standardowym 370x570mm oraz 360x1160mm oraz Ø 300 w klasie EI₂30, EI₂60 jako opcja wyposażenia

Okucia:

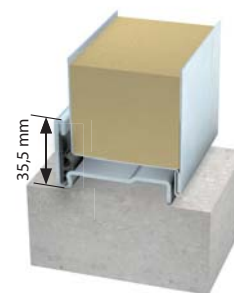
- Certyfikowany zgodnie z PN-EN 12209 zamek do drzwi przeciwożarowych
- komplet okuć U-Form w kolorze czarnym z sztyldami oraz rdzeniem stalowym w standardzie
- zawias sprężynowy umożliwiający samoczynne zamykanie drzwi
- zawias konstrukcyjny łożyskowany z płynną regulacją położenia skrzydła ±3mm
- funkcje antypaniczne zgodnie z PN-EN179 oraz PN-EN 1125 jako opcja
- samoamykacz Domoferm TS20/TS50 z kątownikiem montażowym jako opcja

Ościeżnica:

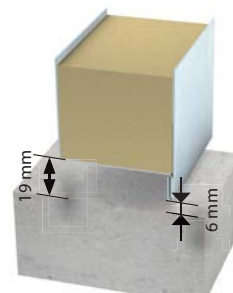
- profil 375/376 do łatwego montażu w ścianach murowanych lekkich za pomocą rozginanych kotew montażowych lub w ścianach murowanych masywnych i lekkich GK poprzez profil ościeżnicowy
- wykonana z ocynkowanej i profilowanej blachy stalowej o grubości 2mm
- z profilowanym rowkiem pod uszczelkę C535 FH w kolorze czarnym w standardzie (dostawa w opakowaniu)

Wymiar w świetle muru: szerokość x wysokość mm		Wymiar w świetle ościeżnicy: szerokość x wysokość mm		Wymiar w świetle przejścia*: szerokość x wysokość mm	
790	890	700	800	670	800
890	1290	800	1200	770	1200
890	2045	800	2000	770	2000
1020	2045	930	2000	900	2000
1090	2045	1000	2000	960	2000
1190	2045	1100	2000	1060	2000
1290	2045	1200	2000	1160	2000

* Po otwarciu skrzydła do kąta 90°






Z progiem (podczas dostawy)



bez progu (po demontażu za pomocą wkrętaka krzyżowego)



-  Przeciwpożarowe w klasie EI₂30, EI₂60
-  Dymoszczelne S_a, S_m
-  O podwyższonej izolacyjności akustycznej do 35dB

Drzwi stalowe dwuskrzydłowe SELECTION LF602/LF632/LF662

Skrzydło:

- o grubości 64mm z profilowanym rowkiem chroniącym uszczelkę przeciwpożarową przed zniszczeniem
- z trójstronną płaską przylgą dla podkreślającą wysoką estetykę
- ocynkowane oraz gruntowane w kolorze jasnoszarym podobnym do RAL7035 (Standard) lub z powierzchnią PRISMA® - ocynkowaną i lakierowaną wg RAL
- z uszczelką opadającą (dymoszczelność) jako opcja wyposażenia
- z przeszkleniem standardowym 370x570mm oraz 360x1160mm oraz Ø 300 w klasie EI₂30, EI₂60 jako opcja wyposażenia

Okucia:

- Certyfikowany zgodnie z PN-EN 12209 zamek do drzwi przeciwpożarowych
- komplet okuć U-Form w kolorze czarnym z sztykami oraz rdzeniem stalowym w standardzie
- zawias sprężynowy umożliwiający samoczynne zamykanie drzwi
- zawias konstrukcyjny łożyskowy z płynną regulacją położenia skrzydła ±3mm
- funkcje antypaniczne zgodnie z PN-EN179 oraz PN-EN 1125 jako opcja wyposażenia
- samozamykacz ramieniowe lub szynowe jako opcja wyposażenia
- kontrola dostępu jako opcja

Ościeżnica:

- profil 74 do łatwego montażu w ścianach murowanych lekkich, masywnych i lekkich za pomocą rozginanych kotew montażowych
- wykonana z ocynkowanej i profilowanej blachy stalowej o grubości 1,5mm
- z profilowanym rowkiem pod uszczelkę C540 FH w kolorze czarnym w standardzie (dostawa w opakowaniu)

Wymiar w świetle muru: szerokość x wysokość mm

1470	2035
1670	2035
1870	2035
2070	2035

Wymiar w świetle ościeżnicy: szerokość x wysokość mm

1400 (990)	2000(410)
1600 (990)	2000 (610)
1800 (990)	2000 (910)
2000 (990)	2000 (1010)

Wymiar w świetle przejścia*: szerokość x wysokość mm

1360	2000
1560	2000
1760	2000
1960	2000

* Po otwarciu skrzydła do kąta 90°



O podwyższonej izolacyjności akustycznej do 26 dB



Drzwi stalowe jednoskrzydłowe UNIVERSAL UT401

Skrzydło:

- o grubości 40mm z trójstronną grubą przylgą podkreślającą wysoką estetykę
- z możliwością skracania do 15mm
- ocynkowane oraz gruntowane w kolorze jasnoszarym podobnym do RAL7035 (Standard) lub z powierzchnią PRISMA® - ocynkowaną i lakierowaną wg RAL (opcja)
- z przeszkleniem standardowym 370x570mm oraz 360x1160mm oraz Ø 300 jako opcja wyposażenia

Okucia:

- Certyfikowany zgodnie z PN-EN 12209 zamek do drzwi stalowych
- komplet okuć U-Form w kolorze czarnym z sztykami oraz rdzeniem stalowym w standardzie zawias dwuczęściowy ANUBA 3/10
- samozamykacz Domoferm TS20/TS50 jako opcja

Ościeznica:

- profil 20 do łatwego montażu w ścianach murowanych lekkich za pomocą rozginanych kotew montażowych lub w ścianach murowanych masywnych i lekkich GK poprzez profil ościeźnicowy
- wykonana z ocynkowanej i profilowanej blachy stalowej o grubości 1,5mm (2mm opcja)
- z profilowanym rowkiem pod uszczelkę C720 w kolorze czarnym w standardzie (dostawa w opakowaniu)
- w wpustem w posadzkę o wysokości 50mm

Wymiar w świetle muru: szerokość x wysokość mm

870	2035
970	2035
1070	2035
1270	2035

Wymiar w świetle ościeżnicy: szerokość x wysokość mm

800	2000
900	2000
1000	2000
1200	2000

Wymiar w świetle przejścia*: szerokość x wysokość mm

800	2000
900	2000
1000	2000
1200	2000

* Po otwarciu skrzydła do kąta 90°

DOMOFERM POLSKA sp. z o. o.
ul. Jedności 10 | 05-506 Lesznowola | Polska
Tel: 0048 22 337 16 00 | Fax: 0048 22 337 16 01
domoferm@domoferm.pl | www.domoferm.com