



 **DRZWI**
CENTURION

katalog drzwi 2013 - edycja 2



KILKA SŁÓW O NAS

Mamy przyjemność przedstawić Państwu ofertę firmy **CENTURION-R** sp. z o.o. Przedsiębiorstwo powstało w 2002 roku w specjalnej strefie ekonomicznej EUROPARK MIELEC, obszar przemysłowy SANOK, jako kontynuacja działającej od 1998 roku firmy produkcyjnej **CENTURION SP. Z O.O.**

Kluczem do sukcesu firmy jest wysoka jakość produktów i profesjonalna obsługa. Wychodząc naprzeciw wciąż rosnącym oczekiwaniom klientów, poczyniliśmy odważne inwestycje rozbudowując fabrykę i unowocześniając park maszynowy (m.in. zautomatyzowane linie do produkcji skrzydeł i ościeżnic, nowoczesne stacje odpylające).

W ten sposób uzyskaliśmy wyższą jakość produkowanych wyrobów oraz możliwość wprowadzenia do oferty nowych linii wzorniczych skrzydeł i ościeżnic drzwiowych. Profesjonalizm oraz duża aktywność działań marketingowych zaowocowała zaufaniem, jakim darzą nas odbiorcy, z czego jesteśmy najbardziej dumni.

Potwierdzeniem tego zaufania zarówno na rynku polskim i zagranicznym są przyznane certyfikaty jakości: polski, słowacki i czeski.

CENTURION-R zwraca uwagę nie tylko na jakość swoich produktów, ale również dba o środowisko naturalne, wyrazem czego jest obecnie uruchomiona najnowocześniejsza w kraju, unikalna spalarnia odpadów wykorzystująca jako paliwo odpady produkcyjne. Jest proekologiczną inwestycją, którą zrealizowano w ramach Regionalnego Programu Operacyjnego Województwa Podkarpackiego na lata 2007-2013.

Ponad 10-letnie doświadczenie, innowacyjna technologia i stała dbałość o rozwój sprawiły, że firma **CENTURION-R** jest dziś jednym z wiodących producentów stolarki drzwiowej w Polsce. Obecnie nasza oferta obejmuje trzydzieści linii wzorniczych drzwi. Nasze kolekcje tworzymy z myślą o naszych klientach.

Rozwijamy je zarówno w kierunku prostych nowoczesnych form, jak i rozwiązań o bardziej klasycznym charakterze. Śledzimy rozwój technologii i rozwiązań w dziedzinie stosowanych pokryć oraz wykorzystujemy najnowsze osiągnięcia techniki w procesie realizacji naszych produktów. Naszym klientom oferujemy ciągłe i profesjonalne doradztwo w zakresie montażu i nowinek technicznych.

Zapraszamy również do odwiedzenia naszej strony www.centurion.pl, gdzie znajdziecie Państwo dodatkowe informacje o naszej firmie i zawsze aktualną ofertę.



Wyróżnienie
w rankingu Diamenty
Forbesa 2010



Nominacja
do konkursu Firma
Dobrze Widziana 2011



Laureat konkursu
Gepardy Biznesu
2010



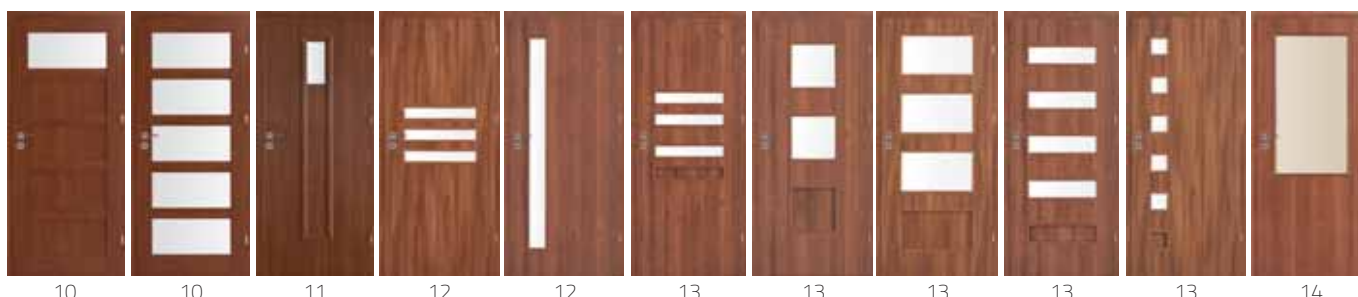

INNOWATOR
podkarpacia
Laureat konkursu
Innowator
Podkarpacia 2011



Wszystkie produkty z oferty **Centurion-R** objęte są standardową 24-miesięczną gwarancją. Wybrany asortyment w kolorach Orzech (OJ), Milky (MJ), Wiśnia (WJ), Plaza (PJ), Gold (GJ), Antic (AJ), Heban (HJ), Gratta (GT), Nugat (NT), Noce (NC), Mocca (MC), Popiel (PC), Dub (DC), Beech (BC), Snow (SC) objęty jest dodatkową 6-letnią gwarancją. Gwarancja obejmuje pokrycia skrzydeł i ościeżnic. Okleiny są wyjątkowo odporne na takie czynniki jak ścieranie, światło dzienne oraz zaplamienie (substancje chemiczne np. kawa, herbata, sosy, tłuszcze). Nie wymaga specjalnej konserwacji. Wysoka jakość wykonania okleiny gwarantuje długotrwałość eksploatacji produktów oraz odwzorowanie rysunku usłojenia i kolorystyki naturalnego drewna.

SPIS TREŚCI

SEMKO NOWOŚĆ!	4	ANDORA	28
SEMKO INOX NOWOŚĆ!	5	MALAGA	29
NICEA.....	6	DAKAR	30
VIGO.....	7	BOSTON ST+.....	31
OSAKA.....	8	INTRO.....	32
MONACO.....	9	NAŚWIETLA NOWOŚĆ!	33
VERONA.....	10	PALETA RAL - PODZIAŁ KOLORÓW.....	33
BERGEN.....	11	DRZWI TECHNICZNE - AKCESORIA.....	34
HAGA.....	12	DRZWI TECHNICZNE AKUSTIK DŹWIĘKOIZOLACYJNE NOWOŚĆ!	35
DENVER.....	14	DRZWI TECHNICZNE FOGO PRZECIWOPOŻAROWE.....	36
VILA.....	15	SKRZYDŁA I SYSTEMY PRZESUWNE.....	40
OSLO.....	16	OŚCIEŻNICA STAŁA MU.....	42
ETNA.....	17	OŚCIEŻNICA STAŁA Z, Q.....	43
RENO.....	18	OŚCIEŻNICA REGULOWANA SW.....	44
MONTANA.....	19	OŚCIEŻNICA REGULOWANA LUX.....	45
SOFIA.....	20	TABELY DOSTĘPNOŚCI ORAZ CEN OŚCIEŻNIC.....	46
MODESTO.....	21	LISTWY I ĆWIERCWAŁKI.....	49
KOBE.....	22	CERTYFIKATY.....	49
SAPPORO.....	23	WYMIARY SKRZYDEŁ.....	50
MANHATTAN.....	24	KLASYFIKACJA POKRYĆ I WZORNIKI KOLORÓW.....	51
YORK.....	25	INFORMACJE DODATKOWE.....	53
VESTO.....	26	PODCIĘCIA WENTYLACYJNE I KLAMKI.....	53
BOSTON.....	27		





KONSTRUKCJA

Konstrukcja ramowa, wypełnienie stanowią okleinowane płyciny. Kasetony wypełnione są panelem płaskim, szybą lub **NOWOŚĆ: panelem ryflowanym** (opcja za dopłatą). Skrzydła okleinowane w TECHNOLOGII RAMA SOFT.

Dostępne rozmiary 60, 70, 80, 90 oraz drzwi dwuskrzydłowe (str. 50).

ELEMENTY I AKCESORIA W CENIE SKRZYDŁA

- Zamek dostępny w czterech wariantach: na klucz zwykły (T), z blokadą łazienkową (L), na wkładkę patentową (Y) i bez otworu na klucz (G)
- Dwa zawiasy czopowe w rozmiarach 60,70,80 w kolorze białym, trzy zawiasy czopowe w rozmiarze 90
- Trzy zawiasy czopowe w pozostałych kolorach we wszystkich rozmiarach skrzydeł
- W skrzydłach przeszklonych - szkło białe matowe Lakmat (I)
- Możliwość skrócenia skrzydła od dołu przez samodzielne podcięcie do 60mm

INFORMACJE O DOSTĘPNYCH OŚCIEŻNICACH, LISTWACH I ĆWIERCWAŁKACH ZNAJDUJĄ SIĘ W TABELI NA STRONIE 46

ELEMENTY I AKCESORIA ZA DOPŁATĄ

NAZWA OPCJI	CENA (PLN) netto [brutto]
Otwory + tuleje wentylacyjne (jeden rząd)	15,00 [18,45]
Otwór + kratka wentylacyjna (nie dotyczy rozmiaru 60 i 70)	25,00 [30,75]
Podcięcie wentylacyjne w skrzydle	25,00 [30,75]
Komplet nakładek na 1 szt. zawiasu	4,00 [4,92]
Wykonanie skrzydła w wersji przesuwnej (str. 40-41)	25,00 [30,75]
Skrzydło w rozmiarze 100	50,00 [61,50]
Wypełnienie jednego pola kasetonu panelem ryflowanym model (ZM)	7,00 [8,61]
Wypełnienie jednego pola kasetonu panelem ryflowanym model (ZE)	3,00 [3,69]
Zawias 3D 1kpl (3 szt. górnych elementów +3 szt. dolnych elementów) (szczegóły str. 51)	30,00 [36,90]
Fabryczne skrócenie skrzydła od dołu do 60mm	50,00 [61,50]
Fabryczne skrócenie ościeżnicy od dołu do 60mm	50,00 [61,50]

CENA DRZWI JEDNOSKRZYDŁOWYCH = CENA SKRZYDŁA + CENA OŚCIEŻNICY

CENA DRZWI DWUSKRZYDŁOWYCH = 2X CENA SKRZYDŁA + 1,5X CENA OŚCIEŻNICY

SE/P, ZE*/P SE/L, ZE*/L SE/R, ZE*/R SE/S, ZE*/S SE/M, ZE*/M SE/N, ZE*/N SE/T, ZE*/T SE/D



GRUPA CENOWA A
GRUPA CENOWA B

349,00 netto [429,27 brutto]

*Panel ryflowany (opcja za dopłatą)

409,00 netto [503,07 brutto]

SM/P, ZM*/P SM/L, ZM*/L SM/R, ZM*/R SM/S, ZM*/S SM/M, ZM*/M SM/N, ZM*/N SM/D



GRUPA CENOWA A
GRUPA CENOWA B


349,00 netto [429,27 brutto]

*Panel ryflowany (opcja za dopłatą)



409,00 netto [503,07 brutto]

TECHNOLOGIA RAMA SOFT

GRUPA CENOWA A



GRUPA CENOWA B



Skrzydła drzwiowe dostępne również w wersji dwuskrzydłowej (str. 50) (system przylgowy w TECHNOLOGII RAMA SOFT rozmiary 120-180, dostępna dostawka w rozm. 40' w wersji skrzydła pełnego lub przeszklonego). Skrzydła drzwiowe dostępne w wersji przesuwnej (system bezprzylgowy w TECHNOLOGII RAMA SOFT z pochwytem lub bez), (str. 40-41).



KONSTRUKCJA

Konstrukcja ramowa, wypełnienie stanowią okleinowane płyciny. Kasetony wypełnione są panelem płaskim, szybą i wstawkami w kolorze INOX. Skrzydła okleinowane w TECHNOLOGII RAMA SOFT. **Dostępne rozmiary 60, 70, 80, 90 oraz drzwi dwuskrzydłowe** (str. 50).

ELEMENTY I AKCESORIA W CENIE SKRZYDŁA

- Zamek dostępny w czterech wariantach: na klucz zwykły (T), z blokadą łazienkową (L), na wkładkę patentową (Y) i bez otworu na klucz (G)
- Dwa zawiasy czopowe w rozmiarach 60,70,80 w kolorze białym, trzy zawiasy czopowe w rozmiarze 90
- Trzy zawiasy czopowe w pozostałych kolorach we wszystkich rozmiarach skrzydeł
- W skrzydłach przeszklonych - szkło białe matowe Lakmat (I)
- Możliwość skrócenia skrzydła od dołu przez samodzielne podcięcie do 60mm

INFORMACJE O DOSTĘPNYCH OŚCIEŻNICACH, LISTWACH I CWIERCZĄWKACH ZNAJDUJĄ SIĘ W TABELI NA STRONIE 46

ELEMENTY I AKCESORIA ZA DOPŁATĄ

NAZWA OPCJI	CENA (PLN) netto [brutto]
Otworki + tuleje wentylacyjne (jeden rząd)	15,00 [18,45]
Otwór + kratka wentylacyjna (nie dotyczy rozmiaru 60 i 70)	25,00 [30,75]
Podcięcie wentylacyjne w skrzydle	25,00 [30,75]
Komplet nakładek na 1 szt. zawiasu	4,00 [4,92]
Wykonanie skrzydła w wersji przesuwnej (str. 40-41)	25,00 [30,75]
Skrzydło w rozmiarze 100	50,00 [61,50]
Zawias 3D 1kpl (3 szt. górnych elementów +3 szt. dolnych elementów) (szczegóły str. 51)	30,00 [36,90]
Fabryczne skrócenie skrzydła od dołu do 60mm	50,00 [61,50]
Fabryczne skrócenie ościeżnicy od dołu do 60mm	50,00 [61,50]

CENA DRZWI JEDNOSKRZYDŁOWYCH = CENA SKRZYDŁA + CENA OŚCIEŻNICY

CENA DRZWI DWUSKRZYDŁOWYCH = 2X CENA SKRZYDŁA + 1,5X CENA OŚCIEŻNICY

S3/P



S3/L



S3/S



S3/D



S4/P



S4/L



S4/R



GRUPA CENOWA A
GRUPA CENOWA B

378,00 netto [464,94 brutto]

402,00 netto [494,46 brutto]

391,00 netto [480,93 brutto]

417,00 netto [512,91 brutto]

S4/S



S4/D



S5/P



S5/L



S5/R



S5/S



S5/M



S5/D



GRUPA CENOWA A
GRUPA CENOWA B

391,00 netto [480,93 brutto]

417,00 netto [512,91 brutto]

404,00 netto [496,92 brutto]

433,00 netto [532,59 brutto]

TECHNOLOGIA RAMA SOFT

GRUPA CENOWA A



GRUPA CENOWA B



NOWY KOLOR



Szczegóły na stronie 2



KONSTRUKCJA

Konstrukcja ramowa, wypełnienie stanowią okleinowane lub fornirowane (kolor CHOCO) płaskie płyty. Skrzydła okleinowane są w TECHNOLOGII RAMA SOFT.

Dostępne rozmiary 60, 70, 80, 90 oraz drzwi dwuskrzydłowe (str. 50).

ELEMENTY I AKCESORIA W CENIE SKRZYDŁA

- Zamek dostępny w czterech wariantach:
na klucz zwykły (T), z blokadą łazienkową (L),
na wkładkę patentową (Y) i bez otworu na klucz (G)
- Trzy zawiasy czopowe
- W skrzydłach przeszklonych – szkło mleczne matowe
- Możliwość skrócenia skrzydła od dołu przez samodzielne podcięcie do 60mm

INFORMACJE O DOSTĘPNYCH OŚCIEŻNICACH, LISTWACH I ĆWIERCWAŁKACH ZNAJDUJĄ SIĘ W TABELI NA STRONIE 46

ELEMENTY I AKCESORIA ZA DOPŁATĄ

NAZWA OPCJI	CENA (PLN) netto [brutto]
Otwory + tuleje wentylacyjne (jeden rząd)	15,00 [18,45]
Otwór + kratka wentylacyjna (nie dotyczy rozmiaru 60 i 70)	25,00 [30,75]
Podcięcie wentylacyjne w skrzydle	25,00 [30,75]
Komplet nakładek na 1 szt. zawiasu	4,00 [4,92]
Wykonanie skrzydła w wersji przesuwnej (str. 40-41)	25,00 [30,75]
Skrzydło w rozmiarze 100	50,00 [61,50]
Zawias 3D 1kpl (3 szt. górnych elementów +3 szt. dolnych elementów) (szczegóły str. 51)	30,00 [36,90]
Fabryczne skrócenie skrzydła od dołu do 60mm	50,00 [61,50]
Fabryczne skrócenie ościeżnicy od dołu do 60mm	50,00 [61,50]
Szko bezpieczne klejone 2.2.1 (v)	35,00 [43,05]

NOWOCZESNA TECHNOLOGIA RAMA SOFT



wzmocnienie listwą drewnianą

CENA DRZWI JEDNOSKRZYDŁOWYCH = CENA SKRZYDŁA + CENA OŚCIEŻNICY

CENA DRZWI DWUSKRZYDŁOWYCH = 2X CENA SKRZYDŁA + 1,5X CENA OŚCIEŻNICY

N1/P

N1/L

N1/R

N1/S

N1/M

N1/T

N1/D




GRUPA CENOWA A
GRUPA CENOWA B

499,00 netto [613,77 brutto]

650,00 netto [799,50 brutto]

TECHNOLOGIA RAMA SOFT

GRUPA CENOWA A



GRUPA CENOWA B



Skrzydła drzwiowe dostępne również w wersji dwuskrzydłowej (str. 50) (system przylgowy w TECHNOLOGII RAMA SOFT rozmiary 120-180, dostępna dostawka w rozm. 40' w wersji skrzydła pełnego lub przeszklonego). Skrzydła drzwiowe dostępne w wersji przesuwnej (system bezprzylgowy w TECHNOLOGII RAMA SOFT z pochwytem lub bez), (str. 40-41).



Szczegóły na stronie 2



KONSTRUKCJA

Konstrukcja ramowa, wypełnienie stanowią okleinowane płaskie płyctwo. Skrzydła okleinowane są w TECHNOLOGII RAMA SOFT.
Dostępne rozmiary 60, 70, 80, 90 oraz drzwi dwuskrzydłowe (str. 50).

ELEMENTY I AKCESORIA W CENIE SKRZYDŁA

- Zamek dostępny w czterech wariantach: na klucz zwykły (T), z blokadą łazienkową (L), na wkładkę patentową (Y) i bez otworu na klucz (G)
- Trzy zawiasy czopowe
- W skrzydłach przeszklonych – szkło białe matowe hartowane Lakmat (I)
- Możliwość skrócenia skrzydła od dołu przez samodzielne podcięcie do 60mm

INFORMACJE O DOSTĘPNYCH OŚCIEŻNICACH, LISTWACH I CWIERCWAŁKACH ZNAJDUJĄ SIĘ W TABELI NA STRONIE 46

ELEMENTY I AKCESORIA ZA DOPŁATĄ

NAZWA OPCJI	CENA (PLN) netto [brutto]
Otwory + tuleje wentylacyjne (jeden rząd)	15,00 [18,45]
Otwór + kratka wentylacyjna (nie dotyczy rozmiaru 60 i 70)	25,00 [30,75]
Podcięcie wentylacyjne w skrzydle	25,00 [30,75]
Komplet nakładek na 1 szt. zawiasu	4,00 [4,92]
Wykonanie skrzydła w wersji przesuwnej (str. 40-41)	25,00 [30,75]
Skrzydło w rozmiarze 100	50,00 [61,50]
Zawias 3D 1kpl (3 szt. górnych elementów +3 szt. dolnych elementów) (szczegóły str. 51)	30,00 [36,90]
Fabryczne skrócenie skrzydła od dołu do 60mm	50,00 [61,50]
Fabryczne skrócenie ościeżnicy od dołu do 60mm	50,00 [61,50]

UWAGA! SKRZYDŁA DRZWIOWE VIGO W KOLORZE KONIAK (KJ) WYKONYWANE SĄ W FOLII JEDNOKIERUNKOWEJ.

NOWOCZESNA TECHNOLOGIA RAMA SOFT



CENA DRZWI JEDNOSKRZYDŁOWYCH = CENA SKRZYDŁA + CENA OŚCIEŻNICY
CENA DRZWI DWUSKRZYDŁOWYCH = 2X CENA SKRZYDŁA + 1,5X CENA OŚCIEŻNICY

VG/P


VG/L

VG/D



557,00 netto [685,11 brutto]

TECHNOLOGIA RAMA SOFT



Skrzydła drzwiowe dostępne również w wersji dwuskrzydłowej (str. 50) (system przylgowy w TECHNOLOGII RAMA SOFT, rozmiary 120-180, dostępna dostawka w rozm. 40' w wersji skrzydła pełnego).
 Skrzydła drzwiowe dostępne w wersji przesuwnej (system bezprzylgowy, w TECHNOLOGII RAMA SOFT z pochwytym lub bez), (str. 40-41).



Szczegóły na stronie 2



KONSTRUKCJA

Konstrukcja ramowa, wypełnienie stanowią okleinowane płyciny (panel frezowany). Skrzydła okleinowane są w TECHNOLOGII RAMA SOFT.

Dostępne w rozmiarach 60, 70, 80, 90 oraz drzwi dwuskrzydłowe (str. 50).

ELEMENTY I AKCESORIA W CENIE SKRZYDŁA

- Zamek dostępny w czterech wariantach: na klucz zwykły (T), z blokadą łazienkową (L), na wkładkę patentową (Y) i bez otworu na klucz (G)
- Trzy zawiasy czopowe
- W skrzydłach przeszklonych – szkło białe matowe hartowane Lakmat (I)
- Możliwość skrócenia skrzydła od dołu przez samodzielne podcięcie do 60mm

INFORMACJE O DOSTĘPNYCH OŚCIEŻNICACH, LISTWACH I ĆWIERCWAŁKACH ZNAJDUJĄ SIĘ W TABELI NA STRONIE 46

ELEMENTY I AKCESORIA ZA DOPŁATĄ

NAZWA OPCJI	CENA (PLN) netto [brutto]
Otwory + tuleje wentylacyjne (jeden rząd)	15,00 [18,45]
Otwór + kratka wentylacyjna (nie dotyczy rozmiaru 60 i 70)	25,00 [30,75]
Podcięcie wentylacyjne w skrzydle	25,00 [30,75]
Komplet nakładek na 1 szt. zawiasu	4,00 [4,92]
Wykonanie skrzydła w wersji przesuwnej (str. 40-41)	25,00 [30,75]
Skrzydło w rozmiarze 100	50,00 [61,50]
Zawias 3D 1kpl (3 szt. górnych elementów +3 szt. dolnych elementów) (szczegóły str. 51)	30,00 [36,90]
Fabryczne skrócenie skrzydła od dołu do 60mm	50,00 [61,50]
Fabryczne skrócenie ościeżnicy od dołu do 60mm	50,00 [61,50]

NOWOCZESNA TECHNOLOGIA RAMA SOFT



wzmocnienie listwą drewnianą

CENA DRZWI JEDNOSKRZYDŁOWYCH = CENA SKRZYDŁA + CENA OŚCIEŻNICY

CENA DRZWI DWUSKRZYDŁOWYCH = 2X CENA SKRZYDŁA + 1,5X CENA OŚCIEŻNICY

OS/P



OS/L



OS/R



OS/S





OS/D



555,00 netto [682,65 brutto]

TECHNOLOGIA RAMA SOFT



Skrzydła drzwiowe dostępne również w wersji dwuskrzydłowej (str. 50) (system przylgowy w TECHNOLOGII RAMA SOFT, rozmiary 120-180, dostępna dostawka w rozmiarze 40' w wersji skrzydła pełnego lub przeszklonego). Skrzydła drzwiowe dostępne w wersji przesuwnej (system bezprylgowy w TECHNOLOGII RAMA SOFT z podchwycem lub bez), (str. 40-41).



Szczegóły na stronie 2

NOWOCZESNA TECHNOLOGIA RAMA SOFT



wzmocnienie listwą drewnianą

KONSTRUKCJA

Konstrukcja ramowa, wypełnienie stanowią okleinowane płaskie płytki. Skrzydła okleinowane są w TECHNOLOGII RAMA SOFT. Dostępne rozmiary 60, 70, 80, 90 oraz drzwi dwuskrzydłowe (str. 50).

ELEMENTY I AKCESORIA W CENIE SKRZYDŁA

- Zamek dostępny w czterech wariantach:
na klucz zwykły (T), z blokadą łazienkową (L),
na wkładkę patentową (Y) i bez otworu na klucz (G)
- Trzy zawiasy czopowe
- W skrzydłach przeszklonych – szkło białe matowe hartowane Lakmat (I)
- Możliwość skrócenia skrzydła od dołu przez samodzielne podcięcie do 60mm


INFORMACJE O DOSTĘPNYCH OŚCIEŻNICACH, LISTWACH I CWiERĆWAŁKACH ZNAJDUJĄ SIĘ W TABELI NA STRONIE 46

ELEMENTY I AKCESORIA ZA DOPŁATĄ

NAZWA OPCJI	CENA (PLN) netto [brutto]
Otwory + tuleje wentylacyjne (jeden rząd)	15,00 [18,45]
Otwór + kratka wentylacyjna (nie dotyczy rozmiaru 60 i 70)	25,00 [30,75]
Podcięcie wentylacyjne w skrzydle	25,00 [30,75]
Komplet nakładek na 1 szt. zawiasu	4,00 [4,92]
Wykonanie skrzydła w wersji przesuwnej (str. 40-41)	25,00 [30,75]
Skrzydło w rozmiarze 100	50,00 [61,50]
Zawias 3D 1kpl (3 szt. górnych elementów + 3 szt. dolnych elementów) (szczegóły str. 51)	30,00 [36,90]
Fabryczne skrócenie skrzydła od dołu do 60mm	50,00 [61,50]
Fabryczne skrócenie ościeżnicy od dołu do 60mm	50,00 [61,50]

CENA DRZWI JEDNOSKRZYDŁOWYCH = CENA SKRZYDŁA + CENA OŚCIEŻNICY

CENA DRZWI DWUSKRZYDŁOWYCH = 2X CENA SKRZYDŁA + 1,5X CENA OŚCIEŻNICY



GRUPA CENOWA A	390,00 netto [479,70 brutto]
GRUPA CENOWA B	420,00 netto [516,60 brutto]
GRUPA CENOWA C	480,00 netto [590,40 brutto]



GRUPA CENOWA A	445,00 netto [547,35 brutto]
GRUPA CENOWA B	475,00 netto [584,25 brutto]
GRUPA CENOWA C	530,00 netto [651,90 brutto]



GRUPA CENOWA A	445,00 netto [547,35 brutto]
GRUPA CENOWA B	475,00 netto [584,25 brutto]
GRUPA CENOWA C	530,00 netto [651,90 brutto]



GRUPA CENOWA A	475,00 netto [584,25 brutto]
GRUPA CENOWA B	505,00 netto [621,15 brutto]
GRUPA CENOWA C	555,00 netto [682,65 brutto]



TECHNOLOGIA RAMA SOFT

GRUPA CENOWA A					GRUPA CENOWA B								GRUPA CENOWA C					
Akacja (AK)	Dereź (DJ)	Kasztan (KR)	Ofram (OR)	Wenge (WR)	Lemon (LJ)	Tabaco (TJ)	Antic (AJ)	Gold (GJ)	Milky (MJ)	Lafe (CM)	Grafit (GM)	Karmel (KM)	Latte (LM)	Magnolia (MM)	Dark (DR)	Heban (HJ)	Gratta (GT)	Nugat (NT)

Skrzydła drzwiowe dostępne również w wersji dwuskrzydłowej (str. 50) (system przylgowy w TECHNOLOGII RAMA SOFT rozmiary 120-180, dostępna dostawka w rozm. 40' w wersji skrzydła pełnego).
 Skrzydła drzwiowe dostępne w wersji przesuwnej (system bezprzylgowy w TECHNOLOGII RAMA SOFT z pochwytem lub bez), (str. 40-41).



KONSTRUKCJA

Konstrukcja ramowa, wypełnienie stanowią okleinowane płyciny. Skrzydła okleinowane w TECHNOLOGII RAMA SOFT.

Dostępne rozmiary 60, 70, 80, 90 oraz drzwi dwuskrzydłowe (str. 50).

ELEMENTY I AKCESORIA W CENIE SKRZYDŁA

- Zamek dostępny w czterech wariantach: na klucz zwykły (T), z blokadą łazienkową (L), na wkładkę patentową (Y) i bez otworu na klucz (G)
- Dwa zawiasy czopowe w kolorach skrzydeł BIAŁY, KLON w rozmiarach 60, 70, 80. Trzy zawiasy czopowe w w/w kolorach w rozmiarze 90
- Trzy zawiasy czopowe we wszystkich rozmiarach w kolorach AKACJA, KASZTAN, OFRAM, WENGE
- W skrzydłach przeszklonych – szkło białe matowe hartowane Lakmat (I)
- Możliwość skrócenia skrzydła od dołu przez samodzielne podcięcie do 60mm

INFORMACJE O DOSTĘPNYCH OŚCIEŻNICACH, LISTWACH I ĆWIERCWAŁKACH ZNAJDUJĄ SIĘ W TABELI NA STRONIE 46

ELEMENTY I AKCESORIA ZA DOPŁATĄ

NAZWA OPCJI	CENA (PLN) netto [brutto]
Otwory + tuleje wentylacyjne (jeden rząd)	15,00 [18,45]
Otwór + kratka wentylacyjna (nie dotyczy rozmiaru 60 i 70)	25,00 [30,75]
Podcięcie wentylacyjne w skrzydle	25,00 [30,75]
Komplet nakładek na 1 szt. zawiasu	4,00 [4,92]
Wykonanie skrzydła w wersji przesuwnej (str. 40-41)	25,00 [30,75]
Skrzydło w rozmiarze 100	50,00 [61,50]
Zawias 3D 1kpl (3 szt. górnych elementów +3 szt. dolnych elementów) (szczegóły str. 51)	30,00 [36,90]
Fabryczne skrócenie skrzydła od dołu do 60mm	50,00 [61,50]
Fabryczne skrócenie ościeżnicy od dołu do 60mm	50,00 [61,50]

CENA DRZWI JEDNOSKRZYDŁOWYCH = CENA SKRZYDŁA + CENA OŚCIEŻNICY

CENA DRZWI DWUSKRZYDŁOWYCH = 2X CENA SKRZYDŁA + 1,5X CENA OŚCIEŻNICY

VN/P



VN/L



VN/R



VN/S



VN/M




VN/D



307,00 netto [377,61 brutto]

324,00 netto [398,52 brutto]

TECHNOLOGIA RAMA SOFT



Skrzydła drzwiowe dostępne również w wersji dwuskrzydłowej (str. 50) (system przylgowy w TECHNOLOGII RAMA SOFT rozmiary 120-180, dostępna dostawka w roz. 40' w wersji skrzydła pełnego).
Skrzydła drzwiowe dostępne w wersji przesuwnej (system bezprzylgowy w TECHNOLOGII RAMA SOFT z pochwytem lub bez), (str. 40-41).



KONSTRUKCJA

Ramiak skrzydła wypełniony stabilizatorem „plaster miodu” (X-MASH). Poszycie stanowi płyta HDF pokryta drewnopodobną okleiną wysokiej jakości. Szeroka ramka MDF o zaokrąglonym profilu, okleinowana w kolorze skrzydła. Skrzydła okleinowane są w TECHNOLOGII SOFT.

Dostępne w rozmiarach 60, 70, 80, 90 oraz drzwi dwuskrzydłowe (str. 50).

ELEMENTY I AKCESORIA W CENIE SKRZYDŁA

- Zamek dostępny w czterech wariantach: na klucz zwykły (T), z blokadą łazienkową (L), na wkładkę patentową (Y) i bez otworu na klucz (G)
- Trzy zawiasy czopowe
- W skrzydłach przeszklonych – szkło białe matowe hartowane Lakmat (I)
- Możliwość skrócenia skrzydła od dołu przez samodzielne podcięcie do 60mm

INFORMACJE O DOSTĘPNYCH OŚCIEŻNICACH, LISTWACH I ĆWIERCWAŁKACH ZNAJDUJĄ SIĘ W TABELI NA STRONIE 46

ELEMENTY I AKCESORIA ZA DOPŁATĄ

NAZWA OPCJI	CENA (PLN) netto [brutto]
Otwory + tuleje wentylacyjne (jeden rząd)	15,00 [18,45]
Otwór + kratka wentylacyjna	25,00 [30,75]
Podcięcie wentylacyjne w skrzydle	25,00 [30,75]
Komplet nakładek na 1 szt. zawiasu	4,00 [4,92]
Wykonanie skrzydła w wersji przesuwnej (str. 40-41)	25,00 [30,75]
Skrzydło w rozmiarze 100, szklenie jak w rozmiarze 90, wykonywane w TECHNOLOGII STANDARD	50,00 [61,50]
Wypełnienie płytą wiórową, skrzydło wykonywane w TECHNOLOGII STANDARD	95,00 [116,85]
Zawias 3D 1kpl (3 szt. górnych elementów +3 szt. dolnych elementów) (szczegóły str. 51)	30,00 [36,90]
Fabryczne skrócenie skrzydła od dołu do 60mm	50,00 [61,50]
Fabryczne skrócenie ościeżnicy od dołu do 60mm	50,00 [61,50]

CENA DRZWI JEDNOSKRZYDŁOWYCH = CENA SKRZYDŁA + CENA OŚCIEŻNICY

CENA DRZWI DWUSKRZYDŁOWYCH = 2X CENA SKRZYDŁA + 1,5X CENA OŚCIEŻNICY

BX/P



BX/L




BX/D




GRUPA CENOWA A	280,00 netto [344,40 brutto]	290,00 netto [356,70 brutto]	295,00 netto [362,85 brutto]
GRUPA CENOWA B	300,00 netto [369,00 brutto]	310,00 netto [381,30 brutto]	315,00 netto [387,45 brutto]

TECHNOLOGIA SOFT

GRUPA CENOWA A



GRUPA CENOWA B



Skrzydła drzwiowe dostępne również w wersji dwuskrzydłowej (str. 50) (system przylgowy w TECHNOLOGII SOFT – model OX, BX lub system bezprzylgowy z listwą przymykową dla modelu OL, rozmiary 120-180). Dostępne również drzwi z dostawką 40 w wersji skrzydła pełnego, wykonane w TECHNOLOGII STANDARD. Skrzydła drzwiowe dostępne w wersji przesuwnej (system bezprzylgowy, proste krawędzie z podchwytem lub bez), (str. 40-41).



KONSTRUKCJA

Ramiak skrzydła wypełniony stabilizatorem „plaster miodu” (X-MASH), całość obustronnie oklejona płytą HDF. Modele w TECHNOLOGII SOFT i STANDARD dostępne w rozmiarach 60*, 70, 80, 90 oraz drzwi dwuskrzydłowe (str. 50).

**W kolorach folii dwukierunkowej Koniak (KJ), Imbir (IJ), Nut (NJ), Vog (VJ) skrzydła mogą być wykonane w rozmiarze 60' na bazie folii dwukierunkowej o rozmiarze 70'. Oznacza to, iż korekta szerokości wykonywana jest poprzez obustronne symetryczne zwężenie. Część poziomego układu wzoru pozostaje identyczna jak w rozmiarze 70, węższe są obie pionowe części wzoru. Inne możliwe rozwiązanie to zastosowanie jednokierunkowej folii o pionowym układzie rysunku soi.*

ELEMENTY I AKCESORIA W CENIE SKRZYDŁA

- Zamek dostępny w czterech wariantach: na klucz zwykły (T), z blokadą łazienkową (L), na wkładkę patentową (Y) i bez otworu na klucz (G)
- Trzy zawiasy czopowe
- W skrzydłach przeszklonych – szkło białe matowe hartowane Lakmat (I)
- Możliwość skrócenia skrzydła od dołu przez samodzielne podcięcie do 60mm

INFORMACJE O DOSTĘPNYCH OŚCIEŻNICACH, LISTWACH I ĆWIERCWAŁKACH ZNAJDUJĄ SIĘ W TABELI NA STRONIE 46

ELEMENTY I AKCESORIA ZA DOPŁATĄ

NAZWA OPCJI	CENA (PLN) netto [brutto]
Otwory + tuleje wentylacyjne (jeden rząd)	15,00 [18,45]
Otwór + kratka wentylacyjna (nie dotyczy modelu Haga H1, H6)	25,00 [30,75]
Podcięcie wentylacyjne w skrzydle	25,00 [30,75]
Komplet nakładek na 1 szt. zawiasu	4,00 [4,92]
Dodatkowa listwa zezwalająca na korektę długości skrzydła poprzez podcięcie od dołu do 80 mm – dotyczy TECHNOLOGII STANDARD	25,00 [30,75]
Wykonanie skrzydła w wersji przesuwnej (str. 40-41)	25,00 [30,75]
Zawias 3D 1kpl (3 szt. górnych elementów +3 szt. dolnych elementów) (szczegóły str. 51)	30,00 [36,90]
Fabryczne skrócenie skrzydła od dołu do 60mm	50,00 [61,50]
Fabryczne skrócenie ościeżnicy od dołu do 60mm	50,00 [61,50]

CENA DRZWI JEDNOSKRZYDŁOWYCH = CENA SKRZYDŁA + CENA OŚCIEŻNICY

CENA DRZWI DWUSKRZYDŁOWYCH = 2X CENA SKRZYDŁA + 1,5X CENA OŚCIEŻNICY

H0/P



H0/L



H0/S



H0/D



H1/P



H1/L



H1/S




GRUPA CENOWA A	294,00 netto [361,62 brutto]
GRUPA CENOWA B	404,00 netto [496,92 brutto]
GRUPA CENOWA C	294,00 netto [361,62 brutto]


240,00 netto [295,20 brutto]	265,00 netto [325,95 brutto]	258,00 netto [317,34 brutto]
350,00 netto [430,50 brutto]	375,00 netto [461,25 brutto]	368,00 netto [452,64 brutto]
260,00 netto [319,80 brutto]	285,00 netto [350,55 brutto]	278,00 netto [341,94 brutto]

TECHNOLOGIA SOFT

GRUPA CENOWA A




GRUPA CENOWA B




TECHNOLOGIA STANDARD

GRUPA CENOWA C



Skrzydła drzwiowe dostępne również w wersji dwuskrzydłowej (str. 50) (system przylgowy w TECHNOLOGII SOFT) lub system bezprzylgowy z listwą przymykową w technologii STANDARD, rozmiary 120-180. Dostępne również drzwi z dostawką 40 w wersji skrzydła pełnego w folii jednokierunkowej wykonane w TECHNOLOGII STANDARD. Skrzydła drzwiowe dostępne w wersji przesuwnej (system bezprzylgowy, proste krawędzie z podchwytym lub bez), (str. 40-41).

H2/P H2/L H2/R H2/S H2/D H3/P H3/L H3/S H3/D



GRUPA CENOWA A	294,00 netto [361,62 brutto]	294,00 netto [361,62 brutto]
GRUPA CENOWA B	404,00 netto [496,92 brutto]	404,00 netto [496,92 brutto]
GRUPA CENOWA C	294,00 netto [361,62 brutto]	294,00 netto [361,62 brutto]

H4/P H4/L H4/R H4/S H4/D




GRUPA CENOWA A	350,00 netto [430,50 brutto]
GRUPA CENOWA B	460,00 netto [565,80 brutto]
GRUPA CENOWA C	350,00 netto [430,50 brutto]

H5/P H5/L H5/R H5/S H5/M H5/D



GRUPA CENOWA A	335,00 netto [412,05 brutto]
GRUPA CENOWA B	445,00 netto [547,35 brutto]
GRUPA CENOWA C	335,00 netto [412,05 brutto]

H6/P H6/L H6/R H6/S H6/M H6/D



GRUPA CENOWA A	285,00 netto [350,55 brutto]
GRUPA CENOWA B	395,00 netto [485,85 brutto]
GRUPA CENOWA C	285,00 netto [350,55 brutto]

Skrzydła drzwiowe dostępne również w wersji dwuskrzydłowej (str. 50) (system przylgowy w TECHNOLOGII SOFT) lub system bezprzylgowy z listwą przylgową w technologii STANDARD, rozmiary 120-180. Dostępne również drzwi z dostawką 40 w wersji skrzydła pełnego w folii jednokierunkowej wykonane w TECHNOLOGII STANDARD. Skrzydła drzwiowe dostępne w wersji przesuwnej (system bezprzylgowy, proste krawędzie z podchwytem lub bez), (str. 40-41).



KONSTRUKCJA

Ramiak skrzydła wypełniony stabilizatorem „plaster miodu” (X-MASH), całość obustronnie oklejona płytą HDF pokrytą folią drewnopodobną. Skrzydła okleinowane są w TECHNOLOGII SOFT.

Dostępne rozmiary: 60, 70, 80, 90 oraz drzwi dwuskrzydłowe (str. 50).

ELEMENTY I AKCESORIA W CENIE SKRZYDŁA

- Zamek dostępny w czterech wariantach: na klucz zwykły (T), z blokadą łazienkową (L), na wkładkę patentową (Y) i bez otworu na klucz (G)
- Trzy zawiasy czopowe
- W skrzydłach przeszklonych – szkło brązowe matowe hartowane Lakmat (I)
- Możliwość skrócenia skrzydła od dołu przez samodzielne podcięcie do 60mm

INFORMACJE O DOSTĘPNYCH OŚCIEŻNICACH, LISTWACH I ĆWIERCWAŁKACH ZNAJDUJĄ SIĘ W TABELI NA STRONIE 46

ELEMENTY I AKCESORIA ZA DOPŁATĄ

NAZWA OPCJI	CENA (PLN) netto [brutto]
Otwory + tuleje wentylacyjne (jeden rząd)	15,00 [18,45]
Otwór + kratka wentylacyjna	25,00 [30,75]
Podcięcie wentylacyjne w skrzydle	25,00 [30,75]
Komplet nakładek na 1 szt. zawiasu	4,00 [4,92]
Wykonanie skrzydła w wersji przesuwnej (str. 40-41)	25,00 [30,75]
Skrzydło w rozmiarze 100, 110 szklenie jak w rozmiarze 90, wykonane w TECHNOLOGII STANDARD	40,00 [49,20]
Wypełnienie płytą wiórową pełną, skrzydło wykonane w TECHNOLOGII STANDARD	95,00 [116,85]
Zawias 3D 1kpl (3 szt. górnych elementów +3 szt. dolnych elementów) (szczegóły str. 51)	30,00 [36,90]
Fabryczne skrócenie skrzydła od dołu do 60mm	50,00 [61,50]
Fabryczne skrócenie ościeżnicy od dołu do 60mm	50,00 [61,50]

CENA DRZWI JEDNOSKRZYDŁOWYCH = CENA SKRZYDŁA + CENA OŚCIEŻNICY

CENA DRZWI DWUSKRZYDŁOWYCH = 2X CENA SKRZYDŁA + 1,5X CENA OŚCIEŻNICY

DX/P



185,00 netto
[227,55 brutto]

DX/L



270,00 netto
[332,10 brutto]

DV/L



235,00 netto
[289,05 brutto]

DV/S




275,00 netto
[338,25 brutto]

DX/S



330,00 netto
[405,90 brutto]

TECHNOLOGIA SOFT



Skrzydła drzwiowe dostępne również w wersji dwuskrzydłowej (str. 50) (system przylgowy w TECHNOLOGII SOFT rozmiary 120-180). Dostępne również drzwi z dostawką 40 w wersji skrzydła pełnego, wykonane w TECHNOLOGII STANDARD. Skrzydła drzwiowe dostępne w wersji przesuwnej (system bezprzylgowy, proste krawędzie z pochwytem lub bez), (str. 40-41).



KONSTRUKCJA

Ramiak skrzydła wypełniony stabilizatorem „plaster miodu”, całość oklejona obustronnie płytą HDF okleinowaną. Ramka kasetonu z MDF (szkło lub panel frezowany) w kolorze skrzydła. Skrzydła okleinowane są w TECHNOLOGII SOFT. Dostępne rozmiary 60, 70, 80, 90 oraz drzwi dwuskrzydłowe (str. 50).

ELEMENTY I AKCESORIA W CENIE SKRZYDŁA

- Zamek dostępny w czterech wariantach: na klucz zwykły (T), z blokadą łazienkową (L), na wkładkę patentową (Y) i bez otworu na klucz (G)
- Trzy zawiasy czopowe
- W skrzydłach przeszklonych – szkło białe matowe hartowane Lakmat (I)
- Możliwość skrócenia skrzydła od dołu przez samodzielne podcięcie do 60mm

INFORMACJE O DOSTĘPNYCH OŚCIEŻNICACH, LISTWACH I CWiERĆWAŁKACH ZNAJDUJĄ SIĘ W TABELI NA STRONIE 46

ELEMENTY I AKCESORIA ZA DOPŁATĄ

NAZWA OPCJI	CENA (PLN) netto [brutto]
Otwory + tuleje wentylacyjne (jeden rząd)	15,00 [18,45]
Otwór + kratka wentylacyjna	25,00 [30,75]
Podcięcie wentylacyjne w skrzydle	25,00 [30,75]
Komplet nakładek na 1 szt. zawiasu	4,00 [4,92]
Wykonanie skrzydła w wersji przesuwnej (str. 40-41)	25,00 [30,75]
Skrzydło w rozmiarze 100, szklenie jak w rozmiarze 90, wykonywane w TECHNOLOGII STANDARD	50,00 [61,50]
Wypełnienie płytą wiórową, skrzydło wykonywane w TECHNOLOGII STANDARD	95,00 [116,85]
Zawias 3D 1kpl (3 szt. górnych elementów +3 szt. dolnych elementów) (szczegóły str. 51)	30,00 [36,90]
Fabryczne skrócenie skrzydła od dołu do 60mm	50,00 [61,50]
Fabryczne skrócenie ościeżnicy od dołu do 60mm	50,00 [61,50]

CENA DRZWI JEDNOSKRZYDŁOWYCH = CENA SKRZYDŁA + CENA OŚCIEŻNICY
 CENA DRZWI DWUSKRZYDŁOWYCH = 2X CENA SKRZYDŁA + 1,5X CENA OŚCIEŻNICY

VX/P



VX/L



VX/R



VX/S




VX/D




GRUPA CENOWA A	395,00 netto [485,85 brutto]
GRUPA CENOWA B	450,00 netto [553,50 brutto]

TECHNOLOGIA SOFT

GRUPA CENOWA A



GRUPA CENOWA B



Skrzydła drzwiowe dostępne również w wersji dwuskrzydłowej (str. 50) (system przylgowy w TECHNOLOGII SOFT rozmiary 120-180). Dostępne również drzwi z dostawką 40 w wersji skrzydła pełnego, wykonane w TECHNOLOGII STANDARD. Skrzydła drzwiowe dostępne w wersji przesuwnej (system bezprzylgowy, proste krawędzie z pochwytem lub bez), (str. 40-41).



Szczegóły na stronie 2



KONSTRUKCJA

Ramiak skrzydła wypełniony stabilizatorem „plaster miodu”, całość oklejona obustronnie płytą HDF okleinowaną. Szeroka okleinowana ramka MDF o zaokrąglonym profilu. Skrzydła okleinowane są w technologii SOFT – model OX oraz w TECHNOLOGII STANDARD model OL.

Dostępne w rozmiarach 60, 70, 80, 90 oraz drzwi dwuskrzydłowe (str. 50).

ELEMENTY I AKCESORIA W CENIE SKRZYDŁA

- Zamek dostępny w czterech wariantach:
na klucz zwykły (T), z blokadą łazienkową (L),
na wkładkę patentową (Y) i bez otworu na klucz (G)
- Trzy zawiasy czopowe
- W skrzydłach przeszklonych – szkło białe matowe hartowane Lakmat (I)
- Możliwość skrócenia skrzydła od dołu przez samodzielne podcięcie do 60mm

INFORMACJE O DOSTĘPNYCH OŚCIEŻNICACH, LISTWACH
I ĆWIERCWAŁKACH ZNAJDUJĄ SIĘ W TABELI NA STRONIE 46

ELEMENTY I AKCESORIA ZA DOPŁATĄ

NAZWA OPCJI	CENA (PLN) netto [brutto]
Otwory + tuleje wentylacyjne (jeden rząd)	15,00 [18,45]
Otwór + kratka wentylacyjna	25,00 [30,75]
Podcięcie wentylacyjne w skrzydle	25,00 [30,75]
Komplet nakładek na 1 szt. zawiasu	4,00 [4,92]
Dodatkowa listwa zezwalająca na korektę długości skrzydła poprzez podcięcie od dołu do 80 mm wykonane w TECHNOLOGII STANDARD	25,00 [30,75]
Wykonanie skrzydła w wersji przesuwnej (str. 40-41)	25,00 [30,75]
Skrzydło w rozmiarze 100, 110, szklenie jak w rozmiarze 90, wykonane w TECHNOLOGII STANDARD	40,00 [49,20]
Wypełnienie płytą wiórową pełną, skrzydło wykonane w TECHNOLOGII STANDARD	95,00 [116,85]
Zawias 3D 1kpl (3 szt. górnych elementów +3 szt. dolnych elementów) (szczegóły str. 51)	30,00 [36,90]
Fabryczne skrócenie skrzydła od dołu do 60mm	50,00 [61,50]
Fabryczne skrócenie ościeżnicy od dołu do 60mm	50,00 [61,50]

CENA DRZWI JEDNOSKRZYDŁOWYCH = CENA SKRZYDŁA + CENA OŚCIEŻNICY

CENA DRZWI DWUSKRZYDŁOWYCH = 2X CENA SKRZYDŁA + 1,5X CENA OŚCIEŻNICY

OX/P, OL/P



OX/L, OL/L




OX/D, OL/D




GRUPA CENOWA A	335,00 netto [412,05 brutto]	352,00 netto [432,96 brutto]	377,00 netto [463,71 brutto]
GRUPA CENOWA B	389,00 netto [478,47 brutto]	420,00 netto [516,60 brutto]	461,00 netto [567,03 brutto]
GRUPA CENOWA C	347,00 netto [426,81 brutto]	368,00 netto [452,64 brutto]	399,00 netto [490,77 brutto]

TECHNOLOGIA SOFT - OX

GRUPA CENOWA A




GRUPA CENOWA B



TECHNOLOGIA STANDARD - OL

GRUPA CENOWA C



Skrzydła drzwiowe dostępne również w wersji dwuskrzydłowej (str. 50) (system przylgowy w TECHNOLOGII SOFT – model OX, lub system bezprzylgowy z listwą przymykową dla modelu OL, rozmiary 120-180). Dostępne również drzwi z dostawką 40 w wersji skrzydła pełnego, wykonane w TECHNOLOGII STANDARD. Skrzydła drzwiowe dostępne w wersji przesuwnej (system bezprzylgowy, proste krawędzie z podchwytem lub bez), (str. 40-41).



CENA DRZWI JEDNOSKRZYDŁOWYCH = CENA SKRZYDŁA + CENA OŚCIEŻNICY

CENA DRZWI DWUSKRZYDŁOWYCH = 2X CENA SKRZYDŁA + 1,5X CENA OŚCIEŻNICY

KONSTRUKCJA

Ramiak skrzydła wypełniony stabilizatorem „plaster miodu” (X-MASH), całość obustronnie oklejona płytą lakierowaną HDF lub okleinowaną. Skrzydła okleinowane w TECHNOLOGII STANDARD - model ET oraz w TECHNOLOGII SOFT model EX.

Dostępne rozmiary: 60*, 70, 80, 90 oraz drzwi dwuskrzydłowe (str. 50). W kolorach folii dwukierunkowej Koniak (KJ), Imbir (IJ), Nut (NJ), Vog (VJ) skrzydła mogą być wykonane w rozmiarze 60* na bazie folii dwukierunkowej o rozmiarze 70*. Oznacza to, iż korekta szerokości wykonywana jest poprzez obustronne symetryczne zwężenie. Część poziomego układu wzoru pozostaje identyczna jak w rozmiarze 70, węższe są obie pionowe części wzoru. Inne możliwe rozwiązanie to zastosowanie jednokierunkowej folii o pionowym układzie rysunku sło.

ELEMENTY I AKCESORIA W CENIE SKRZYDŁA

- Zamek dostępny w czterech wariantach: na klucz zwykły (T), z blokadą łazienkową (L), na wkładkę patentową (Y) i bez otworu na klucz (G)
- Dwa zawiasy czopowe w kolorze skrzydeł BUK, ERLE, CALVADOS, DĄB, MAHON, ORAH, KLON, BIAŁY w rozmiarach 60, 70, 80; Trzy zawiasy czopowe w w/w kolorach w rozmiarze 90
- Trzy zawiasy czopowe we wszystkich rozmiarach skrzydeł w kolorach KONIAK, IMBIR, NUT, VOG, KASZTAN OFRAM, WENGE, AKACJA, GRAFIT, LATTE, MAGNOLIA
- W skrzydłach przeszklonych – szkło białe matowe hartowane Lakmat (I)
- Możliwość skrócenia skrzydła od dołu przez samodzielne podcięcie do 60 mm

INFORMACJE O DOSTĘPNYCH OŚCIEŻNICACH, LISTWACH I CWIERCWAŁKACH ZNAJDUJĄ SIĘ W TABELI NA STRONIE 46

ELEMENTY I AKCESORIA ZA DOPŁATĄ

NAZWA OPCJI	CENA (PLN) netto [brutto]
Otwory + tuleje wentylacyjne (jeden rząd)	15,00 [18,45]
Otwór + kratka wentylacyjna	25,00 [30,75]
Podcięcie wentylacyjne w skrzydło	25,00 [30,75]
Komplet nakładek na 1 szt. zawiasu	4,00 [4,92]
Dodatkowa listwa zezwalająca na korektę długości skrzydła poprzez podcięcie od dołu do 80 mm – TECHNOLOGIA STANDARD (model ET)	25,00 [30,75]
Wykonanie skrzydła w wersji przesuwnej (str. 40-41)	25,00 [30,75]
Skrzydło w rozmiarze 100, 110, szklenie jak w rozmiarze 90, wykonane w TECHNOLOGII STANDARD	40,00 [49,20]
Wypełnienie płytą wiórową pełną, skrzydło wykonane w TECHNOLOGII STANDARD	95,00 [116,85]
Trzeci zawias w modelach występujących w wersji standardowej z dwoma zawiasami	10,00 [12,30]
Zawias 3D 1kpl (3 szt. górnych elementów +3 szt. dolnych elementów) (szczegóły str. 51)	30,00 [36,90]
Fabryczne skrócenie skrzydła od dołu do 60mm	50,00 [61,50]
Fabryczne skrócenie ościeżnicy od dołu do 60mm	50,00 [61,50]

EX/P, ET/P



EX/L, ET/L



EX/S, ET/S




EX/D, ET/D




GRUPA CENOWA A	326,00 netto [400,98 brutto]	341,00 netto [419,43 brutto]	380,00 netto [467,40 brutto]	362,00 netto [445,26 brutto]
GRUPA CENOWA B	336,00 netto [413,28 brutto]	353,00 netto [434,19 brutto]	380,00 netto [467,40 brutto]	
GRUPA CENOWA C	372,00 netto [457,56 brutto]	389,00 netto [478,47 brutto]	414,00 netto [509,22 brutto]	

TECHNOLOGIA STANDARD - ET

GRUPA CENOWA A



GRUPA CENOWA B




TECHNOLOGIA SOFT - EX

GRUPA A



GRUPA CENOWA C



Skrzydła drzwiowe dostępne również w wersji dwuskrzydłowej (str. 50) (system przylgowy w TECHNOLOGII SOFT – model EX, lub system bezprzylgowy z listwą przymykową dla modelu ET, rozmiary 120-180). Dostępne również drzwi z dostawką 40 w wersji skrzydła pełnego w folii jednokierunkowej, wykonane w TECHNOLOGII STANDARD. Skrzydła drzwiowe dostępne w wersji przesuwnej (system bezprzylgowy, proste krawędzie z podchwytem lub bez), (str. 40-41).



KONSTRUKCJA

Ramiak skrzydła wypełniony stabilizatorem „plaster miodu”, całość oklejona obustronnie płytą HDF okleinowaną. Ramka na szybę z MDF w kolorze skrzydła. Skrzydła okleinowane są w TECHNOLOGII SOFT – model RX, skrzydła w TECHNOLOGII STANDARD – model RE. Dostępne w rozmiarach 60*, 70, 80, 90 oraz drzwi dwuskrzydłowe (str. 50).

*W kolorach folii dwukierunkowej Koniak (KJ), Imbir (IJ), Nut (NJ), Vog (VJ) skrzydła mogą być wykonane w rozmiarze 60' na bazie folii dwukierunkowej o rozmiarze 70'. Oznacza to, iż korekta szerokości wykonywana jest poprzez obustronne symetryczne zwężenie. Część poziomego układu wzoru pozostaje identyczna jak w rozmiarze 70, węższe są obie pionowe części wzoru. Inne możliwe rozwiązanie to zastosowanie jednokierunkowej folii o pionowym układzie rysunku sioi.

ELEMENTY I AKCESORIA W CENIE SKRZYDŁA

- Zamek dostępny w czterech wariantach:
na klucz zwykły (T), z blokadą łazienkową (L),
na wkładkę patentową (Y) i bez otworu na klucz (G)
- Trzy zawiasy czopowe
- W skrzydłach przeszklonych – szkło białe matowe hartowane Lakmat (I)
- Możliwość skrócenia skrzydła od dołu przez samodzielne podcięcie do 60mm

INFORMACJE O DOSTĘPNYCH OŚCIEŻNICACH, LISTWACH I ĆWIERCWAŁKACH ZNAJDUJĄ SIĘ W TABELI NA STRONIE 46

ELEMENTY I AKCESORIA ZA DOPŁATĄ

NAZWA OPCJI	CENA (PLN) netto [brutto]
Otwory + tuleje wentylacyjne (jeden rząd)	15,00 [18,45]
Otwór + kratka wentylacyjna	25,00 [30,75]
Podcięcie wentylacyjne w skrzydle	25,00 [30,75]
Komplet nakładek na 1 szt. zawiasu	4,00 [4,92]
Dodatkowa listwa zezwalająca na korektę długości skrzydła poprzez podcięcie od dołu do 80 mm dla modelu RE - TECHNOLOGIA STANDARD	25,00 [30,75]
Wykonanie skrzydła w wersji przesuwnej (str. 40-41)	25,00 [30,75]
Skrzydło w rozmiarze 100, 110, szklenie jak w rozmiarze 90, wykonane w TECHNOLOGII STANDARD	40,00 [49,20]
Wypełnienie płytą wiórową pełną, skrzydło wykonane w TECHNOLOGII STANDARD	95,00 [116,85]
Zawias 3D 1kpl (3 szt. górnych elementów +3 szt. dolnych elementów) (szczegóły str. 51)	30,00 [36,90]
Fabryczne skrócenie skrzydła od dołu do 60mm	50,00 [61,50]
Fabryczne skrócenie ościeżnicy od dołu do 60mm	50,00 [61,50]

CENA DRZWI JEDNOSKRZYDŁOWYCH = CENA SKRZYDŁA + CENA OŚCIEŻNICY

CENA DRZWI DWUSKRZYDŁOWYCH = 2X CENA SKRZYDŁA + 1,5X CENA OŚCIEŻNICY

RX/P, RE/P



RX/L, RE/L



RX/R, RE/R



RX/S, RE/S



RX/M, RE/M



RX/D, RE/D




GRUPA CENOWA A 380,00 netto [467,40 brutto]

GRUPA CENOWA B 455,00 netto [559,65 brutto]


GRUPA CENOWA C 385,00 netto [473,55 brutto]

TECHNOLOGIA SOFT - RX

GRUPA CENOWA A




GRUPA CENOWA B



TECHNOLOGIA STANDARD - RE

GRUPA CENOWA C



Skrzydła drzwiowe dostępne również w wersji dwuskrzydłowej (str. 50) (system przylgowy w TECHNOLOGII SOFT – model RX, lub system bezprzylgowy z listwą przymykową dla modelu RE, rozmiary 120-180). Dostępne również drzwi z dostawką 40 w wersji skrzydła pełnego w folii jednokierunkowej, wykonane w TECHNOLOGII STANDARD. Skrzydła drzwiowe dostępne w wersji przesuwnej (system bezprzylgowy, proste krawędzie z podchwycem lub bez), (str. 40-41).



KONSTRUKCJA

Ramiak skrzydła wypełniony stabilizatorem „plaster miodu” (X-MASH), całość obustronnie oklejona płytą HDF lakierowaną lub okleinowaną. Ramka na szybę z MDF w kolorze skrzydła. Skrzydła wykonane są w TECHNOLOGII STANDARD (w kolorach KLON, DĄB, ERLE, BUK, CALVADOS, MAHOŃ, BIAŁY, ORAH) lub w TECHNOLOGII SOFT (w kolorach KASZTAN, OFRAM, WENGE).

Dostępne w rozmiarach 60, 70, 80, 90 oraz drzwi dwuskrzydłowe (str. 50).

ELEMENTY I AKCESORIA W CENIE SKRZYDŁA

- Zamek dostępny w czterech wariantach: na klucz zwykły (T), z blokadą łazienkową (L), na wkładkę patentową (Y) i bez otworu na klucz (G)
- Dwa zawiasy czopowe w kolorze skrzydeł BUK, ERLE, DĄB, KLON, ORAH, BIAŁY, MAHOŃ, CALVADOS w rozmiarze 60, 70, 80. Trzy zawiasy czopowe w w/w kolorach w rozmiarze 90.
- Trzy zawiasy czopowe we wszystkich rozmiarach skrzydeł w kolorach KASZTAN, OFRAM, WENGE
- W skrzydłach przeszklonych – szkło białe matowe hartowane Lakmat (I)
- Możliwość skrócenia skrzydła od dołu przez samodzielne podcięcie do 60 mm

INFORMACJE O DOSTĘPNYCH OŚCIEŻNICACH, LISTWACH I ĆWIERCWAŁKACH ZNAJDUJĄ SIĘ W TABELI NA STRONIE 46

ELEMENTY I AKCESORIA ZA DOPŁATĄ

NAZWA OPCJI	CENA (PLN) netto [brutto]
Otwory + tuleje wentylacyjne (jeden rząd)	15,00 [18,45]
Otwór + kratka wentylacyjna	25,00 [30,75]
Podcięcie wentylacyjne w skrzydle	25,00 [30,75]
Komplet nakładek na 1 szt. zawiasu	4,00 [4,92]
Dodatkowa listwa zezwalająca na korektę długości skrzydła poprzez podcięcie od dołu do 80 mm wykonane w TECHNOLOGII STANDARD	25,00 [30,75]
Wykonanie skrzydła w wersji przesuwnej (str. 40-41)	25,00 [30,75]
Skrzydło w rozmiarze 100, 110, szklenie jak w rozmiarze 90, wykonane w TECHNOLOGII STANDARD	40,00 [49,20]
Wypełnienie płytą wiórową pełną, skrzydło wykonane w TECHNOLOGII STANDARD	95,00 [116,85]
Trzeci zawias w modelach występujących w wersji standardowej z dwoma zawiasami	10,00 [12,30]
Zawias 3D 1kpl (3 szt. górnych elementów +3 szt. dolnych elementów) (szczegóły str. 51)	30,00 [36,90]
Fabryczne skrócenie skrzydła od dołu do 60mm	50,00 [61,50]
Fabryczne skrócenie ościeżnicy od dołu do 60mm	50,00 [61,50]
Wzmocnienie pod samozamykacz	25,00 [30,75]

CENA DRZWI JEDNOSKRZYDŁOWYCH = CENA SKRZYDŁA + CENA OŚCIEŻNICY

CENA DRZWI DWUSKRZYDŁOWYCH = 2X CENA SKRZYDŁA + 1,5X CENA OŚCIEŻNICY

MN/P



MN/L



MN/S



MN/D



GRUPA CENOWA A	260,00 netto [319,80 brutto]	290,00 netto [356,70 brutto]	260,00 netto [319,80 brutto]	315,00 netto [387,45 brutto]
GRUPA CENOWA B	280,00 netto [344,40 brutto]	310,00 netto [381,30 brutto]	280,00 netto [344,40 brutto]	335,00 netto [412,05 brutto]

TECHNOLOGIA STANDARD

GRUPA CENOWA A




TECHNOLOGIA SOFT

GRUPA A



GRUPA CENOWA B



Skrzydła drzwiowe w kolorach Klon, Dąb, Erle, Buk, Calvados, Mahoń, Biały, Orah dostępne również w wersji dwuskrzydłowej (str. 50) (system bezprzylgowy z listwą przylgową, rozmiary 120-180). Skrzydła drzwiowe w kolorach Kasztan, Ofram, Wenge dostępne również w wersji dwuskrzydłowej (str. 50) (system przylgowy w TECHNOLOGII SOFT rozmiary 120-180). Dostępne również drzwi z dostawką 40 w wersji skrzydła pełnego, wykonane w TECHNOLOGII STANDARD. Skrzydła drzwiowe dostępne w wersji przesuwnej (system bezprzylgowy, proste krawędzie z pochwytem lub bez), (str. 40-41).



Szczegóły na stronie 2



KONSTRUKCJA

Ramiak skrzydła wypełniony stabilizatorem „plaster miodu” (X-MASH) - (model SF) lub płytą wiórową (model SI), całość dwustronnie oklejona płytą okleinowaną HDF. Skrzydła okleinowane są w TECHNOLOGII STANDARD (za wyjątkiem modelu SF w kolorach: LATTE, MAGNOLIA, GRAFIT, AKACJA; wykonywanego w technologii SOFT). **Dostępne w rozmiarach: 60*, 70, 80, 90, 100 oraz drzwi dwuskrzydłowe** (str. 50).

*W kolorach folii dwukierunkowej Koniak (KJ), Imbir (IJ), Nut (NJ), Vog (VJ) skrzydła mogą być wykonane w rozmiarze 60' na bazie folii dwukierunkowej o rozmiarze 70'. Oznacza to, iż korekta szerokości wykonywana jest poprzez obustronne symetryczne zwężenie. Część poziomego układu wzoru pozostaje identyczna jak w rozmiarze 70, węższe są obie pionowe części wzoru. Inne możliwe rozwiązanie to zastosowanie jednokierunkowej folii o pionowym układzie rysunku sło. Skrzydła w rozmiarze 100, 110 wykonywane są wyłącznie z zastosowaniem folii jednokierunkowej.

ELEMENTY I AKCESORIA W CENIE SKRZYDŁA

- Zamek dostępny w czterech wariantach: na klucz zwykły (T), z blokadą łazienkową (L), na wkładkę patentową (Y) i bez otworu na klucz (G)
- Dwa zawiasy czopowe w skrzydłach w kolorach: BIAŁY, ERLE, KLON, MAHOŃ w rozmiarze 60, 70, 80; Trzy zawiasy czopowe w w/w kolorach w rozmiarze 90, 100
- Trzy zawiasy czopowe we wszystkich rozmiarach skrzydła w kolorach: ORZECH, AKACJA, PLAZA, MILKY, WIŚNIA, IMBIR, NUT, VOG, KONIAK, KARMEŁ, GRAFIT, CAFE, LATTE, MAGNOLIA, NUGAT, GRATTA, HEBAN, ANTIC, GOLD.
- Możliwość skrócenia skrzydła od dołu przez samodzielne podcięcie do 60mm

INFORMACJE O DOSTĘPNYCH OŚCIEŻNICACH, LISTWACH I ĆWIERCWAŁKACH ZNAJDUJĄ SIĘ W TABELI NA STRONIE 46

ELEMENTY I AKCESORIA ZA DOPŁATĄ

NAZWA OPCJI	CENA (PLN) netto [brutto]
Otwory + tuleje wentylacyjne (jeden rząd)	15,00 [18,45]
Otwór + kratka wentylacyjna	25,00 [30,75]
Podcięcie wentylacyjne w skrzydle	25,00 [30,75]
Komplet nakładek na 1 szt. zawiasu	4,00 [4,92]
Dodatkowa listwa zezwalająca na korektę długości skrzydła poprzez podcięcie od dołu do 80 mm wykonane w TECHNOLOGII STANDARD	25,00 [30,75]
Wykonanie skrzydła w wersji przesuwnej (str. 40-41)	25,00 [30,75]
Skrzydło w rozmiarze 100, 110 wykonane w TECHNOLOGII STANDARD*	40,00 [49,20]
Wypełnienie płytą wiórową pełną, skrzydło wykonane w TECHNOLOGII STANDARD	95,00 [116,85]
Trzeci zawias w modelach występujących w wersji standardowej z dwoma zawiasami	10,00 [12,30]
Zawias 3D 1kpl (3 szt. górnych elementów +3 szt. dolnych elementów) (szczegóły str. 51)	30,00 [36,90]
Fabryczne skrócenie skrzydła od dołu do 60mm	50,00 [61,50]
Fabryczne skrócenie ościeżnicy od dołu do 60mm	50,00 [61,50]
Wzmocnienie pod samozamykacz	25,00 [30,75]

CENA DRZWI JEDNOSKRZYDŁOWYCH = CENA SKRZYDŁA + CENA OŚCIEŻNICY

CENA DRZWI DWUSKRZYDŁOWYCH = 2X CENA SKRZYDŁA + 1,5X CENA OŚCIEŻNICY

TABELA DOPŁAT DO SKRZYDEŁ SOFIA



kolory palet RAL i NCS (oprócz metalicznych)

KOLORY RAL, NCS S WG. GRUP KOLORYSTYCZNYCH (STR. 33)

Model	GRUPA 1 kolory jasne	GRUPA 2 kolory pośrednie	GRUPA 3 kolory średnie	GRUPA 4 kolory ciemne
SOFIA	175,00 [215,25]	225,00 [276,75]	285,00 [350,55]	335,00 [412,05]
Ościeżnice (przygotowanie pod lakier str. 46-48)	+20%	+30%	+40%	+50%

dopłata wg tabeli kolorystycznej (str. 33) minimalne zamówienie: 2 sztuki


SF/P

Ościeżnice lakierowane w kolorach z palety RAL lub NCS dopłata do ceny katalogowej ościeżnicy w kolorze BIAŁY (BL).



DOPŁATY DO RAL	CENA (PLN) netto [brutto]
Maskownice	50,00 [61,50]
Belki	10,00 [12,30]
Listwy i ćwierćwałki	20,00 [24,60]
GRUPA CENOWA A	155,00 netto [190,65 brutto]
GRUPA CENOWA B	175,00 netto [215,25 brutto]
GRUPA CENOWA C	198,00 netto [243,54 brutto]
GRUPA CENOWA D	275,00 netto [338,25 brutto]


TECHNOLOGIA STANDARD



TECHNOLOGIA STANDARD



TECHNOLOGIA SOFT



Skrzydła drzwiowe dostępne również w wersji dwuskrzydłowej (str. 50) (w kolorach Akacja, Grafit, Latte, Magnolia system przylgowy w TECHNOLOGII SOFT, w pozostałych kolorach system bezprzylgowy z listwą przymykową, rozmiary 120-180). Dostępne również drzwi z dostawką 40 w folii jednokierunkowej, wykonane w TECHNOLOGII STANDARD. Skrzydła drzwiowe dostępne w wersji przesuwnej (system bezprzylgowy, proste krawędzie z pochwytem lub bez), (str. 40-41).



KONSTRUKCJA

Konstrukcja ramowa. Elementy pionowe są okleinowane, wypełnione stanowi pełna płyta wiórowa wzmocniona elementami konstrukcyjnymi ze sklejki. Skrzydła wykonane są w TECHNOLOGII STANDARD. Dostępne rozmiary: 70, 80, 90 oraz drzwi dwuskrzydłowe (str. 50).

ELEMENTY I AKCESORIA W CENIE SKRZYDŁA

- Zamek dostępny w czterech wariantach: na klucz zwykły (T), z blokadą łazienkową (L), na wkładkę patentową (Y) i bez otworu na klucz (G)
- Trzy zawiasy czopowe
- Szkło białe matowe hartowane Lakmat (I) o grubości 8mm z wzorem ornamentowym w modelu MD/S i MD/D; w modelu MD/L nie występuje wzór ornamentowy

INFORMACJE O DOSTĘPNYCH OŚCIEŻNICACH, LISTWACH I CWiERĆWAŁKACH ZNAJDUJĄ SIĘ W TABELI NA STRONIE 46

ELEMENTY I AKCESORIA ZA DOPŁATĄ

NAZWA OPCJI	CENA (PLN)	
	netto	brutto
Podcięcie wentylacyjne w skrzydle	25,00	[30,75]
Komplet nakładek na 1 szt. zawiasu	4,00	[4,92]
Zawias 3D 1kpl (3 szt. górnych elementów +3 szt. dolnych elementów) (szczegóły str. 51)	30,00	[36,90]

CENA DRZWI JEDNOSKRZYDŁOWYCH = CENA SKRZYDŁA + CENA OŚCIEŻNICY

CENA DRZWI DWUSKRZYDŁOWYCH = 2X CENA SKRZYDŁA + 1,5X CENA OŚCIEŻNICY

MD/L



MD/S




MD/D



630,00 netto [774,90 brutto]

699,00 netto [859,77 brutto]

TECHNOLOGIA STANDARD



Skrzydła drzwiowe dostępne również w wersji dwuskrzydłowej (str. 50) (system bezprzylgowy z listwą przymykową, rozmiary 140-180).
UWAGA! SKRZYDŁA DRZWIOWE NIEDOSTĘPNE W WERSJI PRZESUWNEJ.



KONSTRUKCJA

Ramiak skrzydła wypełniony stabilizatorem „plaster miodu” (X-MASH) (model KO), lub pełną płytą wiórową (model KW), całość obustronnie oklejona płytą HDF pokrytą dwukierunkową folią. Wypełnienie stanowią okleinowane płyciny (panel frezowany lub szkło). Skrzydła okleinowane są w TECHNOLOGII STANDARD. Dostępne w rozmiarach: 60*, 70, 80, 90 oraz drzwi dwuskrzydłowe (str. 50).

*W kolorach folii dwukierunkowej Koniak (KJ), Imbir (IJ), Nut (NJ), Vog (VJ) skrzydła mogą być wykonane w rozmiarze 60" na bazie folii dwukierunkowej o rozmiarze 70". Oznacza to, iż korektą szerokości wykonywana jest poprzez obustronne symetryczne zwężenie. Część poziomego układu wzoru pozostaje identyczna jak w rozmiarze 70, węższe są obie pionowe części wzoru. Inne możliwe rozwiązanie to zastosowanie jednokierunkowej folii o pionowym układzie rysunku sioi.

ELEMENTY I AKCESORIA W CENIE SKRZYDŁA

- Zamek dostępny w czterech wariantach: na klucz zwykły (T), z blokadą łazienkową (L), na wkładkę patentową (Y) i bez otworu na klucz (G)
- Trzy zawiasy czopowe
- W skrzydłach przeszklonych – szkło białe matowe hartowane Lakmat (I) lub ornamentowe białe żaluzja (H)
- Możliwość skrócenia skrzydła od dołu przez samodzielne podcięcie do 60mm

INFORMACJE O DOSTĘPNYCH OŚCIEŻNICACH, LISTWACH I ĆWIERCWAŁKACH ZNAJDUJĄ SIĘ W TABELI NA STRONIE 46

ELEMENTY I AKCESORIA ZA DOPŁATĄ

NAZWA OPCJI	CENA (PLN) netto [brutto]
Otwory + tuleje wentylacyjne (jeden rząd)	15,00 [18,45]
Otwór + kratka wentylacyjna	25,00 [30,75]
Podcięcie wentylacyjne w skrzydle	25,00 [30,75]
Komplet nakładek na 1 szt. zawiasu	4,00 [4,92]
Dodatkowa listwa zezwalająca na korektę długości skrzydła poprzez podcięcie od dołu do 80 mm	25,00 [30,75]
Wykonanie skrzydła w wersji przesuwnej (str. 40-41)	25,00 [30,75]
Wypełnienie płytą wiórową (model KW)	40,00 [49,20]
Zawias 3D 1kpl (3 szt. górnych elementów +3 szt. dolnych elementów) (szczegóły str. 51)	30,00 [36,90]
Fabryczne skrócenie skrzydła od dołu do 60mm	50,00 [61,50]
Fabryczne skrócenie ościeżnicy od dołu do 60mm	50,00 [61,50]

CENA DRZWI JEDNOSKRZYDŁOWYCH = CENA SKRZYDŁA + CENA OŚCIEŻNICY

CENA DRZWI DWUSKRZYDŁOWYCH = 2X CENA SKRZYDŁA + 1,5X CENA OŚCIEŻNICY

KO/P



414,00 netto
[509,22 brutto]

KO/L



420,00 netto
[516,60 brutto]

KO/R



425,00 netto [522,75 brutto]

KO/S




KO/D



430,00 netto
[528,90 brutto]

TECHNOLOGIA STANDARD



Skrzydła drzwiowe dostępne również w wersji dwuskrzydłowej (str. 50) (system bezprzylgowy z listwą przymykową, rozmiary 120-180, dostępna dostawka w roz. 40" w folii jednokierunkowej w wersji skrzydła pełnego lub przeszklonego). Skrzydła drzwiowe dostępne w wersji przesuwnej (system bezprzylgowy, proste krawędzie z pochwytem lub bez), (str. 40-41).



KONSTRUKCJA

Ramiak skrzydła wypełniony stabilizatorem „plaster miodu” (X-MASH), całość obustronnie oklejona płytą HDF pokrytą dwukierunkową folią. Ramka na szybę z MDF. Skrzydła okleinowane są w TECHNOLOGII STANDARD. Wypełnienie stanowią okleinowane płyciny (panel frezowany lub szkło). **Dostępne w rozmiarach 60*, 70, 80, 90 oraz drzwi dwuskrzydłowe** (str. 50).

*W kolorach folii dwukierunkowej Koniak (KJ), Imbir (IJ), Nut (NJ), Vog (VJ) skrzydła mogą być wykonane w rozmiarze 60' na bazie folii dwukierunkowej o rozmiarze 70'. Oznacza to, iż korekta szerokości wykonywana jest poprzez obustronne symetryczne zwiężenie. Część poziomego układu wzoru pozostaje identyczna jak w rozmiarze 70, węższe są obie pionowe części wzoru. Inne możliwe rozwiązanie to zastosowanie jednokierunkowej folii o pionowym układzie rysunku stoi.

ELEMENTY I AKCESORIA W CENIE SKRZYDŁA

- Zamek dostępny w czterech wariantach: na klucz zwykły (T), z blokadą łazienkową (L), na wkładkę patentową (Y) i bez otworu na klucz (G)
- Trzy zawiasy czopowe
- W skrzydłach przeszklonych – szkło białe matowe hartowane Lakmat (I) lub ornamentowe białe zalusza (H)
- Możliwość skrócenia skrzydła od dołu przez samodzielne podcięcie do 60mm

INFORMACJE O DOSTĘPNYCH OŚCIEŻNICACH, LISTWACH I CWiERĆWAŁKACH ZNAJDUJĄ SIĘ W TABELI NA STRONIE 46

ELEMENTY I AKCESORIA ZA DOPŁATĄ

NAZWA OPCJI	CENA (PLN) netto [brutto]
Otworki + tuleje wentylacyjne (jeden rzęd)	15,00 [18,45]
Otwór + kratka wentylacyjna	25,00 [30,75]
Podcięcie wentylacyjne w skrzydle	25,00 [30,75]
Komplet nakładek na 1 szt. zawiasu	4,00 [4,92]
Dodatkowa listwa zezwalająca na korektę długości skrzydła poprzez podcięcie od dołu do 80 mm	25,00 [30,75]
Wykonanie skrzydła w wersji przesuwnej (str. 40-41)	25,00 [30,75]
Wypełnienie płytą wiórową	95,00 [116,85]
Zawias 3D 1kpl (3 szt. górnych elementów +3 szt. dolnych elementów) (szczegóły str. 51)	30,00 [36,90]
Fabryczne skrócenie skrzydła od dołu do 60mm	50,00 [61,50]
Fabryczne skrócenie ościeżnicy od dołu do 60mm	50,00 [61,50]

CENA DRZWI JEDNOSKRZYDŁOWYCH = CENA SKRZYDŁA + CENA OŚCIEŻNICY

CENA DRZWI DWUSKRZYDŁOWYCH = 2X CENA SKRZYDŁA + 1,5X CENA OŚCIEŻNICY

SP/P

SP/L

SP/S

SP/D

SA/P

SA/L

SA/S


SA/D



403,00 netto [495,69 brutto]

403,00 netto [495,69 brutto]

TECHNOLOGIA STANDARD



Imbir (IJ) Koniak (KJ) Nut (NJ) Vog (VJ)

Skrzydła drzwiowe dostępne również w wersji dwuskrzydłowej (str. 50) (system bezprzylgowy z listwą przymykową, rozmiary 120-180, dostępna dostawka w roz. 40' w folii jednokierunkowej w wersji skrzydła pełnego). Skrzydła drzwiowe dostępne w wersji przesuwnej (system bezprzylgowy, proste krawędzie z pochwytem lub bez), (str. 40-41).



KONSTRUKCJA

Ramiak wypełniony stabilizatorem „plaster miodu” (X-MASH), całość obustronnie oklejona płytą HDF lakierowaną lub okleinowaną w kolorze białym. Skrzydła wykonane są w TECHNOLOGII STANDARD.
Dostępne rozmiary 60, 70, 80, 90 oraz drzwi dwuskrzydłowe (str. 50).

ELEMENTY I AKCESORIA W CENIE SKRZYDŁA

- Zamek dostępny w czterech wariantach: na klucz zwykły (T), z blokadą łazienkową (L), na wkładkę patentową (Y) i bez otworu na klucz (G)
- Dwa zawiasy czopowe w rozmiarach 60,70, 80. Trzy zawiasy czopowe w rozmiarze 90
- W skrzydłach przeszklonych – szkło białe matowe hartowane Lakmat (I)
- Możliwość skrócenia skrzydła od dołu przez samodzielne podcięcie do 60mm

INFORMACJE O DOSTĘPNYCH OŚCIEŻNICACH, LISTWACH I ĆWIERCWAŁKACH ZNAJDUJĄ SIĘ W TABELI NA STRONIE 46

ELEMENTY I AKCESORIA ZA DOPŁATĄ

NAZWA OPCJI	CENA (PLN) netto [brutto]
Otwory + tuleje wentylacyjne (jeden rząd)	15,00 [18,45]
Otwór + kratka wentylacyjna	25,00 [30,75]
Podcięcie wentylacyjne w skrzydle	25,00 [30,75]
Komplet nakładek na 1 szt. zawiasu	4,00 [4,92]
Dodatkowa listwa zezwalająca na korektę długości skrzydła poprzez podcięcie od dołu do 80 mm wykonane w TECHNOLOGII STANDARD	25,00 [30,75]
Wykonanie skrzydła w wersji przesuwnej (str. 40-41)	25,00 [30,75]
Skrzydło w rozmiarze 100, 110 szklenie jak w rozmiarze 90	40,00 [49,20]
Wypełnienie płytą wiórową	95,00 [116,85]
Trzeci zawias w modelach występujących w wersji standardowej z dwoma zawiasami	10,00 [12,30]
Zawias 3D 1kpl (3 szt. górnych elementów +3 szt. dolnych elementów) (szczegóły str. 51)	30,00 [36,90]
Fabryczne skrócenie skrzydła od dołu do 60mm	50,00 [61,50]
Fabryczne skrócenie ościeżnicy od dołu do 60mm	50,00 [61,50]

CENA DRZWI JEDNOSKRZYDŁOWYCH = CENA SKRZYDŁA + CENA OŚCIEŻNICY

CENA DRZWI DWUSKRZYDŁOWYCH = 2X CENA SKRZYDŁA + 1,5X CENA OŚCIEŻNICY

MA/P



309,00 netto
[380,07 brutto]

MA/L



325,00 netto
[399,75 brutto]

MA/R



336,00 netto
[413,28 brutto]

MA/S




341,00 netto
[419,43 brutto]

MA/D



351,00 netto
[431,73 brutto]

TECHNOLOGIA STANDARD



TECHNOLOGIA SOFT

GRUPA A



Skrzydła drzwiowe dostępne również w wersji dwuskrzydłowej (str. 50) (system bezprzylgowy z listwą przymykową, rozmiary 120-180, dostępna dostawka w roz. 40' w wersji skrzydła pełnego lub przeszkłonego). Skrzydła drzwiowe dostępne w wersji przesuwnej (system bezprzylgowy, proste krawędzie z pochwytem lub bez), (str. 40-41).



KONSTRUKCJA

Ramiak skrzydła wypełniony stabilizatorem „plaster miodu”, całość obustronnie oklejona płytą HDF lakierowaną lub okleinowaną w kolorze białym. Skrzydła okleinowane są w TECHNOLOGII STANDARD.

Dostępne rozmiary: 60, 70, 80, 90 oraz drzwi dwuskrzydłowe (str. 50).

ELEMENTY I AKCESORIA W CENIE SKRZYDŁA

- Zamek dostępny w czterech wariantach: na klucz zwykły (T), z blokadą łazienkową (L), na wkładkę patentową (Y) i bez otworu na klucz (G)
- Dwa zawiasy czopowe w rozmiarach 60,70, 80. Trzy zawiasy czopowe w rozmiarze 90
- W skrzydłach przeszklonych – szkło białe matowe hartowane Lakmat (I)
- Możliwość skrócenia skrzydła od dołu przez samodzielne podcięcie do 60mm

INFORMACJE O DOSTĘPNYCH OŚCIEŻNICACH, LISTWACH I ĆWIERCWAŁKACH ZNAJDUJĄ SIĘ W TABELI NA STRONIE 46

ELEMENTY I AKCESORIA ZA DOPŁATĄ

NAZWA OPCJI	CENA (PLN) netto [brutto]
Otwory + tuleje wentylacyjne (jeden rząd)	15,00 [18,45]
Otwór + kratka wentylacyjna	25,00 [30,75]
Podcięcie wentylacyjne w skrzydle	25,00 [30,75]
Komplet nakładek na 1 szt. zawiasu	4,00 [4,92]
Dodatkowa listwa zezwalająca na korektę długości skrzydła poprzez podcięcie od dołu do 80 mm wykonane w TECHNOLOGII STANDARD	25,00 [30,75]
Wykonanie skrzydła w wersji przesuwnej (str. 40-41)	25,00 [30,75]
Skrzydło w rozmiarze 100, 110	40,00 [49,20]
Wypełnienie płytą wiórową	95,00 [116,85]
Trzeci zawias w modelach występujących w wersji standardowej z dwoma zawiasami	10,00 [12,30]
Zawias 3D 1kpl (3 szt. górnych elementów +3 szt. dolnych elementów) (szczegóły str. 51)	30,00 [36,90]
Fabryczne skrócenie skrzydła od dołu do 60mm	50,00 [61,50]
Fabryczne skrócenie ościeżnicy od dołu do 60mm	50,00 [61,50]

CENA DRZWI JEDNOSKRZYDŁOWYCH = CENA SKRZYDŁA + CENA OŚCIEŻNICY

CENA DRZWI DWUSKRZYDŁOWYCH = 2X CENA SKRZYDŁA + 1,5X CENA OŚCIEŻNICY

YO/P



299,00 netto [367,77 brutto]

YO/L




314,00 netto [386,22 brutto]

YO/D



341,00 netto [419,43 brutto]

TECHNOLOGIA STANDARD



TECHNOLOGIA SOFT

GRUPA A



Skrzydła drzwiowe dostępne również w wersji dwuskrzydłowej (str. 50) (system bezprzylgowej z listwą przyrywkową, rozmiary 120-180, dostępna dostawka w roz. 40' w wersji skrzydła pełnego). Skrzydła drzwiowe dostępne w wersji przesuwnej (system bezprzylgowej, proste krawędzie z pochwytem lub bez), (str. 40-41).



KONSTRUKCJA

Ramiak skrzydła wypełniony stabilizatorem „plaster miodu” (X-MASH), całość obustronnie oklejona płytą lakierowaną HDF. Ramka z MDF prostokątna bez szprosu w kolorze skrzydła - model VT, lub ramka PCV ze szprosem w kolorze skrzydła - model VS. Skrzydła wykonane są w TECHNOLOGII STANDARD.

Dostępne w rozmiarach 60, 70, 80, 90, 100 oraz drzwi dwuskrzydłowe (str. 50).

ELEMENTY I AKCESORIA W CENIE SKRZYDŁA

- Zamek dostępny w czterech wariantach:
na klucz zwykły (T), z blokadą łazienkową (L),
na wkładkę patentową (Y) i bez otworu na klucz (G)
- Dwa zawiasy czopowe w rozmiarach 60,70, 80.
Trzy zawiasy czopowe w rozmiarze 90, 100
- W skrzydłach przeszklonych – szyba ornamentowa wzór 105 biała
- Możliwość skrócenia skrzydła od dołu przez samodzielne podcięcie do 20 mm

INFORMACJE O DOSTĘPNYCH OŚCIEŻNICACH, LISTWACH I ĆWIERCWAŁKACH ZNAJDUJĄ SIĘ W TABELI NA STRONIE 46

ELEMENTY I AKCESORIA ZA DOPŁATĄ

NAZWA OPCJI	CENA (PLN) netto [brutto]
Otwory + tuleje wentylacyjne (jeden rząd)	15,00 [18,45]
Otwór + kratka wentylacyjna	25,00 [30,75]
Podcięcie wentylacyjne w skrzydle	25,00 [30,75]
Komplet nakładek na 1 szt. zawiasu	4,00 [4,92]
Wzmocnienie pod samozamykacz	25,00 [30,75]
Wykonanie skrzydła w wersji przesuwnej (str. 40-41)	25,00 [30,75]
Skrzydło w rozmiarze 100, 110 szklenie jak w rozmiarze 90	40,00 [49,20]
Wypełnienie płytą wiórową	95,00 [116,85]
Trzeci zawias w modelach występujących w wersji standardowej z dwoma zawiasami	10,00 [12,30]
Zawias 3D 1kpl (3 szt. górnych elementów +3 szt. dolnych elementów) (szczegóły str. 51)	30,00 [36,90]
Fabryczne skrócenie skrzydła od dołu do 60mm	50,00 [61,50]
Fabryczne skrócenie ościeżnicy od dołu do 60mm	50,00 [61,50]

CENA DRZWI JEDNOSKRZYDŁOWYCH = CENA SKRZYDŁA + CENA OŚCIEŻNICY

CENA DRZWI DWUSKRZYDŁOWYCH = 2X CENA SKRZYDŁA + 1,5X CENA OŚCIEŻNICY

VT/P



108,00 netto
[132,84 brutto]

VT/L



175,00 netto
[215,25 brutto]

VS/L



202,00 netto [248,46 brutto]

VT/S



VS/S



236,00 netto
[290,28 brutto]

TECHNOLOGIA STANDARD



Skrzydła drzwiowe dostępne również w wersji dwuskrzydłowej (str. 50) (system bezprzylgowy z listwą przyryglową, rozmiary 120-180, dostępna dostawka w roz. 40' w wersji skrzydła pełnego). Skrzydła drzwiowe dostępne w wersji przesuwnej (system bezprzylgowy, proste krawędzie z pochwytem lub bez), (str. 40-41).



KONSTRUKCJA

Ramiak skrzydła wypełniony stabilizatorem „plaster miodu” (model BO) lub pełną płytą wiórową (model BW), całość oklejona jest płytą lakierowaną HDF. Ramka na szybę ze szprosem drewniana (w skrzydłach w kolorze KLON, ORAH – ramka PCV). Skrzydła wykonane są w TECHNOLOGII STANDARD.

Dostępne w rozmiarach 60, 70, 80, 90, 100 oraz drzwi dwuskrzydłowych (str. 50).

ELEMENTY I AKCESORIA W CENIE SKRZYDŁA

- Zamek dostępny w czterech wariantach: na klucz zwykły (T), z blokadą łazienkową (L), na wkładkę patentową (Y) i bez otworu na klucz (G)
- Dwa zawiasy czopowe w skrzydłach w rozmiarze 60, 70, 80;
- Trzy zawiasy czopowe w skrzydłach w rozmiarze 90, 100
- Szkło ornamentowe wzór 105 białe zastosowane w skrzydłach o kolorach BIAŁY, BUK, KLON
- Szkło ornamentowe wzór 105 miodowe zastosowane w skrzydłach o kolorach DĄB, CALVADOS, MAHOŃ, ERLE, ORAH
- Możliwość skrócenia skrzydła od dołu przez samodzielne podcięcie do 60 mm

INFORMACJE O DOSTĘPNYCH OŚCIEŻNICACH, LISTWACH I ĆWIERCWAŁKACH ZNAJDUJĄ SIĘ W TABELI NA STRONIE 46

ELEMENTY I AKCESORIA ZA DOPŁATĄ

NAZWA OPCJI	CENA (PLN) netto [brutto]
Otwory + tuleje wentylacyjne (jeden rząd)	15,00 [18,45]
Otwór + kratka wentylacyjna	25,00 [30,75]
Podcięcie wentylacyjne w skrzydle	25,00 [30,75]
Komplet nakładek na 1 szt. zawiasu	4,00 [4,92]
Dodatkowa listwa zezwalająca na korektę długości skrzydła poprzez podcięcie od dołu do 80 mm	25,00 [30,75]
Wzmocnienie pod samozamykacz	25,00 [30,75]
Wykonanie skrzydła w wersji przesuwnej (str. 40-41)	25,00 [30,75]
Skrzydło w rozmiarze 100, 110 szklenie jak w rozmiarze 90	40,00 [49,20]
Wypełnienie płytą wiórową (model BW)	95,00 [116,85]
Trzeci zawias w modelach występujących w wersji standardowej z dwoma zawiasami	10,00 [12,30]
Zawias 3D 1kpl (3 szt. górnych elementów +3 szt. dolnych elementów) (szczegóły str. 51)	30,00 [36,90]
Fabryczne skrócenie skrzydła od dołu do 60mm	50,00 [61,50]
Fabryczne skrócenie ościeżnicy od dołu do 60mm	50,00 [61,50]

CENA DRZWI JEDNOSKRZYDŁOWYCH = CENA SKRZYDŁA + CENA OŚCIEŻNICY

CENA DRZWI DWUSKRZYDŁOWYCH = 2X CENA SKRZYDŁA + 1,5X CENA OŚCIEŻNICY

BO/P



BO/L




BO/S




GRUPA CENOWA A	130,00 netto [159,90 brutto]	206,00 netto [253,38 brutto]	275,00 netto [338,25 brutto]
GRUPA CENOWA B	130,00 netto [159,90 brutto]	210,00 netto [258,30 brutto]	290,00 netto [356,70 brutto]

TECHNOLOGIA STANDARD

GRUPA CENOWA A



GRUPA CENOWA B



Skrzydła drzwiowe dostępne również w wersji dwuskrzydłowej (str. 50) (system bezprzylgowy z listwą przymykową, rozmiary 120-180, dostępna dostawka w roz. 40' w wersji skrzydła pełnego). Skrzydła drzwiowe dostępne w wersji przesuwnej (system bezprzylgowy, proste krawędzie z pochwytem lub bez), (str. 40-41).



KONSTRUKCJA

Ramiak skrzydła wypełniony stabilizatorem „plaster miodu” (X-MASH), całość obustronnie oklejona tłoczonym panelem HDF. Ramka na szybę drewniana, lakierowana ze szprosem. Lakierowane ekologicznymi lakierami transparentnymi. Skrzydła wykonane są w TECHNOLOGII STANDARD.

Dostępne w rozmiarach 60, 70, 80, 90 oraz drzwi dwuskrzydłowe (str. 50).

ELEMENTY I AKCESORIA W CENIE SKRZYDŁA

- Zamek dostępny w czterech wariantach: na klucz zwykły (T), z blokadą łazienkową (L), na wkładkę patentową (Y) i bez otworu na klucz (G)
- Dwa zawiasy czopowe w skrzydłach w rozmiarze 60, 70, 80; Trzy zawiasy czopowe w skrzydłach w rozmiarze 90
- Szkło ornamentowe wzór 105 białe zastosowane w skrzydłach o kolorze białym
- Szkło ornamentowe wzór 105 miodowe zastosowane w skrzydłach o kolorach: areo, grin, lazur, teak
- Możliwość skrócenia skrzydła od dołu przez samodzielne podcięcie do 60 mm

INFORMACJE O DOSTĘPNYCH OŚCIEŻNICACH, LISTWACH I ĆWIERCWAŁKACH ZNAJDUJĄ SIĘ W TABELI NA STRONIE 46

Skrzydła lakierowane posiadają strukturę (widoczną na zdjęciu wzornika koloru) natomiast oferowane do nich ościeżnice są pokryte tym samym lakierem ale nie posiadają struktury (są gładkie).

ELEMENTY I AKCESORIA ZA DOPŁATĄ

NAZWA OPCJI	CENA (PLN)	
	netto	brutto
Otwory + tuleje wentylacyjne (jeden rząd)	15,00	[18,45]
Otwór + kratka wentylacyjna	25,00	[30,75]
Podcięcie wentylacyjne w skrzydle	25,00	[30,75]
Komplet nakładek na 1 szt. zawiasu	4,00	[4,92]
Dodatkowa listwa zezwalająca na korektę długości skrzydła poprzez podcięcie od dołu do 80 mm	25,00	[30,75]
Wykonanie skrzydła w wersji przesuwnej (str. 40-41)	25,00	[30,75]
Trzeci zawias w modelach występujących w wersji standardowej z dwoma zawiasami	10,00	[12,30]
Zawias 3D 1kpl (3 szt. górnych elementów +3 szt. dolnych elementów) (szczegóły str. 51)	30,00	[36,90]
Fabryczne skrócenie skrzydła od dołu do 60mm	50,00	[61,50]
Fabryczne skrócenie ościeżnicy od dołu do 60mm	50,00	[61,50]

CENA DRZWI JEDNOSKRZYDŁOWYCH = CENA SKRZYDŁA + CENA OŚCIEŻNICY

CENA DRZWI DWUSKRZYDŁOWYCH = 2X CENA SKRZYDŁA + 1,5X CENA OŚCIEŻNICY

AL/P



AL/L



AL/S



AL/D



GRUPA CENOWA A	300,00 netto [369,00 brutto]	350,00 netto [430,50 brutto]	410,00 netto [504,30 brutto]	460,00 netto [565,80 brutto]
GRUPA CENOWA B	310,00 netto [381,30 brutto]	410,00 netto [504,30 brutto]	450,00 netto [553,50 brutto]	510,00 netto [627,30 brutto]

TECHNOLOGIA STANDARD

GRUPA CENOWA A



Biały (BL)

GRUPA CENOWA B



Grin (GL)



Lazurowy (LL)



Teak (TL)



Skrzydła drzwiowe dostępne również w wersji dwuskrzydłowej (str. 50) (system bezprzylgowy z listwą przymykową, rozmiary 120-180). Skrzydła drzwiowe dostępne w wersji przesuwnej (system bezprzylgowy, proste krawędzie z pochwytem lub bez), (str. 40-41).



KONSTRUKCJA

Ramiak skrzydła wypełniony stabilizatorem „plaster miodu” (X-MASH), całość obustronnie oklejona tłoczonym panelem HDF. Ramka na szybę drewniana, lakierowana ze szprosem. Lakierowane ekologicznymi lakierami transparentnymi. Skrzydła wykonane są w TECHNOLOGII STANDARD.

Dostępne w rozmiarach 60, 70, 80, 90, oraz drzwi dwuskrzydłowych (str. 50).

ELEMENTY I AKCESORIA W CENIE SKRZYDŁA

- Zamek dostępny w czterech wariantach: na klucz zwykły (T), z blokadą łazienkową (L), na wkładkę patentową (Y) i bez otworu na klucz (G)
- Dwa zawiasy czopowe w skrzydłach w rozmiarze 60, 70, 80; Trzy zawiasy czopowe w skrzydłach w rozmiarze 90
- W skrzydłach przeszklonych - szkło ornamentowe wzór 105 miodowe (M)
- Możliwość skrócenia skrzydła od dołu przez samodzielne podcięcie do 60 mm

INFORMACJE O DOSTĘPNYCH OŚCIEŻNICACH, LISTWACH I ĆWIERCWAŁKACH ZNAJDUJĄ SIĘ W TABELI NA STRONIE 46

Skrzydła lakierowane posiadają strukturę (widoczną na zdjęciu wzornika koloru) natomiast oferowane do nich ościeżnice są pokryte tym samym lakierem ale nie posiadają struktury (są gładkie).

ELEMENTY I AKCESORIA ZA DOPŁATĄ

NAZWA OPCJI	CENA (PLN) netto [brutto]
Otwory + tuleje wentylacyjne (jeden rząd)	15,00 [18,45]
Otwór + kratka wentylacyjna	25,00 [30,75]
Podcięcie wentylacyjne w skrzydle	25,00 [30,75]
Komplet nakładek na 1 szt. zawiasu	4,00 [4,92]
Dodatkowa listwa zezwalająca na korektę długości skrzydła poprzez podcięcie od dołu do 80 mm – TECHNOLOGIA STANDARD	25,00 [30,75]
Wykonanie skrzydła w wersji przesuwnej (str. 40-41)	25,00 [30,75]
Trzeci zawias w modelach występujących w wersji standardowej z dwoma zawiasami	10,00 [12,30]
Zawias 3D 1kpl (3 szt. górnych elementów +3 szt. dolnych elementów) (szczegóły str. 51)	30,00 [36,90]
Fabryczne skrócenie skrzydła od dołu do 60mm	50,00 [61,50]
Fabryczne skrócenie ościeżnicy od dołu do 60mm	50,00 [61,50]

CENA DRZWI JEDNOSKRZYDŁOWYCH = CENA SKRZYDŁA + CENA OŚCIEŻNICY

CENA DRZWI DWUSKRZYDŁOWYCH = 2X CENA SKRZYDŁA + 1,5X CENA OŚCIEŻNICY

ML/P



360,00 netto [442,80 brutto]

ML/L



420,00 netto [516,60 brutto]

ML/S



450,00 netto [553,50 brutto]

ML/D



530,00 netto [651,90 brutto]

TECHNOLOGIA STANDARD



Skrzydła drzwiowe dostępne również w wersji dwuskrzydłowej (str. 50) (system bezprzylgowy z listwą przymykową, rozmiary 120-180). Skrzydła drzwiowe dostępne w wersji przesuwnej (system bezprzylgowy, proste krawędzie z pochwytem lub bez), (str. 40-41).



Szczegóły na stronie 2



KONSTRUKCJA

Ramiak skrzydła wypełniony stabilizatorem „plaster miodu” (model DA) lub pełną płytą wiórową (model DK), całość obustronnie oklejona płytą HDF pokrytą laminatem CPL (0,2mm). Skrzydła okleinowane są w TECHNOLOGII STANDARD. Dostępne rozmiary 60, 70, 80, 90 oraz drzwi dwuskrzydłowe (nie dotyczy modelu DP/P) (str. 50).

ELEMENTY I AKCESORIA W CENIE SKRZYDŁA

- Zamek dostępny w czterech wariantach:
na klucz zwykły (T), z blokadą łazienkową (L),
na wkładkę patentową (Y) i bez otworu na klucz (G)
- Trzy zawiasy czopowe
- W skrzydłach przeszklonych – szkło białe matowe hartowane Lakmat (I)
- Możliwość skrócenia skrzydła od dołu przez samodzielne podcięcie do 60 mm

INFORMACJE O DOSTĘPNYCH OŚCIEŻNICACH, LISTWACH I ĆWIERCWAŁKACH ZNAJDUJĄ SIĘ W TABELI NA STRONIE 46

ELEMENTY I AKCESORIA ZA DOPŁATĄ

NAZWA OPCJI	CENA (PLN) netto [brutto]
Otwory + tuleje wentylacyjne (jeden rząd)	15,00 [18,45]
Otwór + kratka wentylacyjna	25,00 [30,75]
Podcięcie wentylacyjne w skrzydle	25,00 [30,75]
Komplet nakładek na 1 szt. zawiasu	4,00 [4,92]
Dodatkowa listwa zezwalająca na korektę długości skrzydła poprzez podcięcie od dołu do 80 mm	25,00 [30,75]
Wykonanie skrzydła w wersji przesuwnej (str. 40-41) (nie dotyczy modelu DP/P)	25,00 [30,75]
Wypełnienie płytą wiórową (model DK)	95,00 [116,85]
Wzmocnienie pod samozamykacz	25,00 [30,75]
Skrzydło w rozmiarze 100, 110 (DA, DK), szklenie jak w rozmiarze 90	40,00 [49,20]
Skrzydło w rozmiarze 100, 110 (DP)	160,00 [196,80]
Zawias 3D 1kpl (3 szt. górnych elementów +3 szt. dolnych elementów) (szczegóły str. 51)	30,00 [36,90]
Fabryczne skrócenie skrzydła od dołu do 60mm	50,00 [61,50]
Fabryczne skrócenie ościeżnicy od dołu do 60mm	50,00 [61,50]

CENA DRZWI JEDNOSKRZYDŁOWYCH = CENA SKRZYDŁA + CENA OŚCIEŻNICY

CENA DRZWI DWUSKRZYDŁOWYCH = 2X CENA SKRZYDŁA + 1,5X CENA OŚCIEŻNICY

NIE DOTYCZY MODELU DP/P

KONSTRUKCJA WZMOCNIONA BLACHĄ ALUMINIOWĄ [MODEL DP/P]

Posiada dodatkowe wzmocnienie konstrukcji blachą aluminiową. Dwie warstwy blachy umieszczone są bezpośrednio pomiędzy płytą HDF okleinowaną, stanowiącą poszycie skrzydła a wypełnieniem – płytą wiórową. Taka konstrukcja skrzydła zapewnia wyższą odporność na niekorzystne warunki eksploatacyjne, w szczególności produkt staje się mniej wrażliwy na różnicę temperatur i wilgotności. Zwiększona stabilność skrzydła drzwiowego podnosi komfort jego użytkowania.

W zestawie:

- dwa zamki
- wizjer
- trzy bolce antywyważeniowe

DP/P




455,00 netto
[559,65 brutto]

Ościeżnica stała MDF typ Z do wersji P*	Z/MF	166,00 netto [204,18 brutto]
Opaska		59,00 netto [72,57 brutto]

*Otwory pod bolce w ościeżnicy - symbol „B” w przedostatniej pozycji kodu.

POKRYCIE EXTREME

TECHNOLOGIA STANDARD



DA/P	DA/L	DA/S	DA/D
269,00 netto [330,87 brutto]	326,00 netto [400,98 brutto]	355,00 netto [436,65 brutto]	

Skrzydła drzwiowe dostępne również w wersji dwuskrzydłowej bezprzylgowej z listwą przymykową (str. 50), rozmiary 120-180, dostępna dostawka w roz. 40' w wersji skrzydła pełnego (nie dotyczy modelu DP/P). Skrzydła drzwiowe dostępne również w wersji przesuwnej (system bezprzylgowy, proste krawędzie z pochwytem lub bez, nie dotyczy modelu DP/P). (str. 40-41).



KONSTRUKCJA

Ramiak skrzydła wypełniony pełną płytą wiórową, całość oklejona jest płytą lakierowaną HDF. Model BS posiada dodatkowe **wzmocnienie konstrukcji blachą aluminiową**. Dwie warstwy blachy umieszczone są bezpośrednio pomiędzy płytą HDF lakierowaną, stanowiącą poszycie skrzydła a wypełnieniem – płytą wiórową. Taka konstrukcja skrzydła zapewnia wyższą odporność na niekorzystne warunki eksploatacyjne, w szczególności produkt staje się mniej wrażliwy na różnicę temperatur i wilgotności. Skrzydła pasują do typowych ościeżnic. Skrzydła wykonane są w TECHNOLOGII STANDARD. **Dostępne w rozmiarach 70, 80, 90, 100.**

ELEMENTY I AKCESORIA W CENIE SKRZYDŁA

- Zamek na wkładkę (Y)
- Trzy zawiasy czopowe
- Możliwość skrócenia skrzydła od dołu przez samodzielne podcięcie do 60 mm

ELEMENTY I AKCESORIA ZA DOPŁATĄ

NAZWA OPCJI	CENA (PLN) netto [brutto]
Komplet nakładek na 1 szt. zawiasu	4,00 [4,92]
Drugi zamek (P)	15,00 [18,45]
Wizjer	15,00 [18,45]
Bolce antywyważeniowe	25,00 [30,75]
Próg	30,00 [36,90]
Skrzydło w rozmiarze 100, 110	160,00 [196,80]
Fabryczne skrócenie skrzydła od dołu do 60mm	50,00 [61,50]
Fabryczne skrócenie ościeżnicy od dołu do 60mm	50,00 [61,50]

	Z/DF	CENA (PLN) netto [brutto]
Ościeżnica stała (100 x 43) Drewniana okleinowana, typ Z do wersji Y (zamek na wkładkę) lub do wersji P (dwa zamki na wkładkę)*		180,00 netto [221,40 brutto]
Ćwierćwałek wypukły		31,00 netto [38,13 brutto]
Opaska		
Opaska Q		41,00 netto [50,43 brutto]

CENA DRZWI JEDNOSKRZYDŁOWYCH = CENA SKRZYDŁA + CENA OŚCIEŻNICY

*Otwory pod bolce w ościeżnicy - symbol „B” w przedostatniej pozycji kodu.

BS/P



415,00 netto [510,45 brutto]

TECHNOLOGIA STANDARD

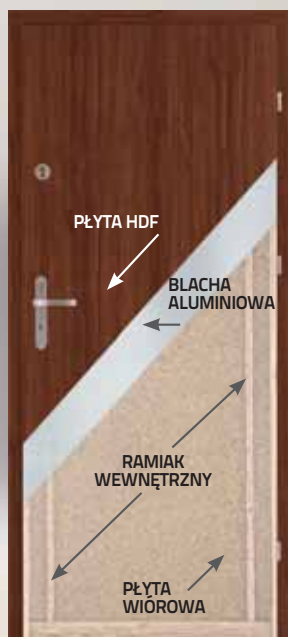


IN/P



556,00 netto [683,88 brutto]

IP/P



545,00 netto [670,35 brutto]

KONSTRUKCJA

Ramiak skrzydła wzmocniony wewnętrzną konstrukcją, wypełniony pełną płytą wiórową. Poszycie stanowi blacha aluminiowa oraz płyta HDF. Całość pokryta jest folią PCV o podwyższonej odporności na ścieranie i wilgoć. Skrzydła okleinowane są w TECHNOLOGII STANDARD. **Dostępne w rozmiarach 80, 90.**

Poprzez obustronne **wzmocnienie konstrukcji** skrzydła **blachą aluminiową** oraz wewnętrznym ramiakiem uzyskaliśmy wyższą odporność na niekorzystne warunki eksploatacyjne, m.in. skrzydła są mniej wrażliwe na różnicę temperatur i wilgotności. Wypełnienie pełną płytą wiórową zwiększa wytrzymałość i zapewnia lepszą izolacyjność akustyczną drzwi. Zwiększona stabilność skrzydła drzwiowego oraz zastosowanie okleiny wysokiej jakości zmniejsza ryzyko uszkodzenia i podnosi komfort jego użytkowania.

ELEMENTY I AKCESORIA W CENIE SKRZYDŁA

WERSJA P:

- Dwa niezależne zamki na wkładkę
- Trzy zawiasy czopowe
- Wizjer (dołączany luzem)
- Możliwość skrócenia skrzydła od dołu przez samodzielne podcięcie do 60 mm
- Trzy bolce antywyważeniowe

ELEMENTY I AKCESORIA ZA DOPŁATĄ

NAZWA OPCJI	CENA (PLN) netto [brutto]
Próg	30,00 [36,90]
Komplet nakładek na 1 szt. zawiasu	4,00 [4,92]
Dwa niezależne zamki ryglowe na wkładkę (wersja R)	37,00 [45,51]
Fabryczne skrócenie skrzydła od dołu do 60mm	50,00 [61,50]
Fabryczne skrócenie ościeznicy od dołu do 60mm	50,00 [61,50]

Ościeznica stała (100 x 43) Drewniana okleinowana, typ Z do wersji P*	Z/DF	196,00 netto [241,08 brutto]
Ościeznica stała (100 x 43) Drewniana okleinowana, typ Z do wersji R (dwa zamki ryglowe)*		
Opaska		41,00 netto [50,43 brutto]

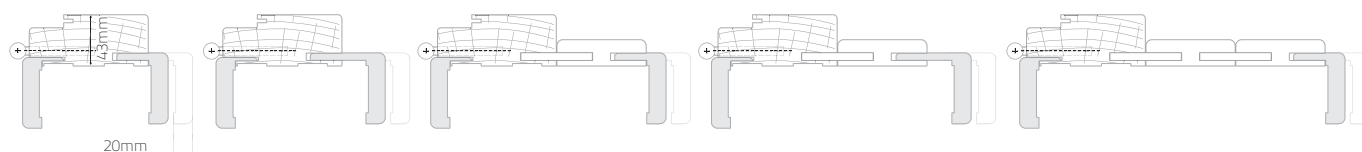
*Otwory pod bolce w ościeznicy - symbol „B” w przedostatniej pozycji kodu.

CENA DRZWI JEDNOSKRZYDŁOWYCH = CENA SKRZYDŁA + CENA OŚCIEZNYCY

NOWOŚĆ!

OŚCIEZNIKA REGULOWANA DO SKRZYDEŁ INTRO [O/ZW]

SCHEMATY ZŁOŻENIA PANELI



z kątownikiem
STANDARD

z kątownikiem
WYDŁUŻONYM

z kątownikiem
STANDARD


z kątownikiem
WYDŁUŻONYM

z kątownikiem
STANDARD

OŚCIEZNIKA REGULOWANA DO SKRZYDEŁ INTRO W KOLORACH ALDER, PEAR, NUSS, DARK

symbol wariantu	A	B	C	D	E	F	G	H	I	J	K	1	2	3
grubość ściany mm	89-109	109-129	129-149	149-169	164-184	189-209	209-229	229-249	249-269	269-289	289-309	309-329	329-349	349-369
złożenie paneli Środkowych	100	100	140	140	100+75	100+100	100+100	100+140	100+140	100+180	100+180	100+220	100+220	140+120
kątownik	standard	wydłużony	standard	wydłużony	standard	standard	wydłużony	standard	wydłużony	standard	wydłużony	standard	wydłużony	standard
CENA OŚCIEZNYCY														
	286,00 netto 351,78 brutto	351,00 netto 431,73 brutto	383,00 netto 471,09 brutto	393,00 netto 483,39 brutto	414,00 netto 509,22 brutto	433,00 netto 532,59 brutto	452,00 netto 555,96 brutto	515,00 netto 633,45 brutto						

TECHNOLOGIA STANDARD



NAŚWIETLA NA PROFILU OŚCIEŻNICY SW (CENA ZA 1MB LICZONA PO ZEWNĘTRZNYM OBWODZIE NAŚWIETLA)

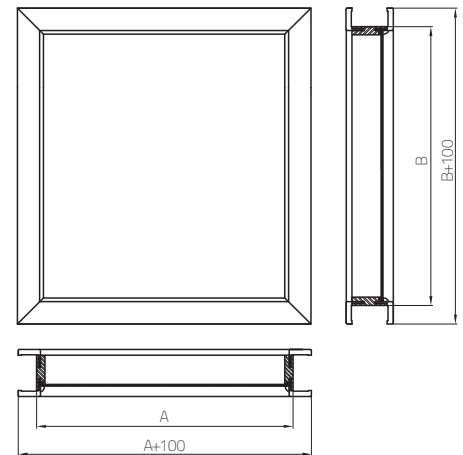
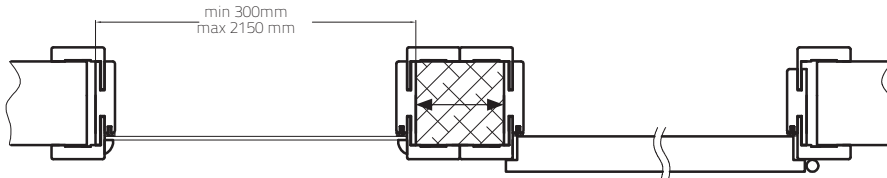
	Symbol	Zakres mm	GRUPA 1		GRUPA 2		GRUPA 3				GRUPA 4			
			BIAŁY (BI) BUK (BP) CALVADOS (CP) DĄB (DP) ERLE (EP) KLON (KP) MAHOŃ (MP) ORAH (OJ)	AKACJA (AK) IMBIR (IJ) KASZTAN (KR) KONIAK (KJ) NUT (NJ) OFRAM (OR) WENGE (WR) VOG (VJ)	LEMON (LJ) TABACO (TJ) DERESZ (DJ) GOLD (GJ) MILKY (MJ) ORZECH (OJ) PLAZA (PJ) SOMO (SO)	ANTIĆ (AJ) BEECH (BC) DUB (DC) MOCCA (MC) NOCE (NC) POPIEL (PC) WIŚNIA (WJ) SNOW (SJ)	CAFE (CM) DARK (DR) GRAFIT (GM) KARMEŁ (KM) LATTE (LM) MAGNOLIA (MM)	GRATTA (GT) HEBAN (HJ) NUGAT (NT) CHOCO (CN)	AREO (AL) BIAŁY (BL) GRIN (GL) LAZUR (LL) TEAK (TL)					
			netto		brutto		netto				brutto			
N/SW	A	75-95	69,00		84,87		89,00				109,47			
	B	95-115	75,00		92,25		95,00				116,85			
	C	120-140	81,00		99,63		101,00				124,23			
	D	140-160	86,00		295,20		106,00				130,38			
	E	160-180	91,00		105,78		111,00				136,53			
	F	180-200	100,00		123,00		120,00				147,60			
	G	200-220	112,00		137,76		124,00				152,52			
	H	220-240	117,00		143,91		132,00				162,36			
	I	240-260	123,00		151,29		137,00				168,51			
	J	260-280	130,00		159,90		143,00				175,89			
K	280-300	143,00		175,89		150,00				184,50				
NAŚWIETLA NA PROFILU OŚCIEŻNICY STAŁE (CENA ZA 1MB LICZONA PO ZEWNĘTRZNYM OBWODZIE NAŚWIETLA)														
N/MF		stała 100-43	80,00		98,40		85,00				104,55			
			95,00		116,85									

CENA NAŚWIETLA = CENA 1mb x2 (A+B) + CENA 1M²xAxB

Zalecane szkło bezpieczne do naświetli	cena za 1m ²
szyba bezpieczna 2. 2. 1 kat. [matowa]	250,00 307,50
szyba bezpieczna 3. 3. 1 kat. [przezroczysta]	205,00 252,15
Lakmat	75,00 92,25

PRZY ZAMÓWIENIU NALEŻY PODAĆ: WYMIARY A I B ORAZ GRUBOŚĆ MURU

SUGEROWANY SPOSÓB POŁĄCZENIA NAŚWIETLI NA PROFILU OŚCIEŻNICY SW PRZY UŻYCIU KŁOCKÓW MONTAŻOWYCH



Istnieje możliwość zamówienia naświetla do skrzydeł FOGO. Prosimy o kontakt z Działem Handlowym Centurion-R.

PALETA RAL - PODZIAŁ KOLORÓW WG STOPNIA ICH INTENSYWNOŚCI

GRUPA 1 – kolory jasne: dopłata wg tabeli dopłat																			
1013	1014	1015	6019	7035	7038	7044	7047	9001	9002	9003	9010	9016	9018						
GRUPA 2 – kolory pośrednie: dopłata wg tabeli dopłat																			
1000	1001	1002	1003	1004	1005	1006	1007	1012	1016	1017	1018	1023	1028	1032	1034	1037	3012	3015	6027
6034	7001	7004	7040	7042	7045														
GRUPA 3 – kolory średnie: dopłata wg tabeli dopłat																			
1011	1019	1020	1024	1027	1033	2000	2001	2002	2003	2004	2008	2009	2010	2011	2012	3013	3014	3016	3017
3018	3020	3022	3027	3031	4001	4002	4003	4005	4006	4008	4009	4010	5012	5014	5015	5018	5021	5023	5024
6000	6001	6002	6003	6010	6011	6013	6017	6018	6021	6024	6025	6033	7000	7002	7003	7023	7030	7031	7032
7033	7034	7036	7037	7039	7046	8000	8001	8024	8025										
GRUPA 4 – kolory ciemne: dopłata wg tabeli dopłat																			
3000	3001	3002	3003	3004	3005	3007	3009	3011	4004	4007	5000	5001	5002	5003	5004	5005	5007	5008	5009
5010	5011	5013	5017	5019	5020	5022	6004	6005	6006	6007	6008	6009	6012	6014	6015	6016	6020	6022	6026
6028	6029	6032	7005	7006	7008	7009	7010	7011	7012	7013	7015	7016	7021	7022	7024	7026	7043	8002	8003
8004	8007	8008	8011	8012	8014	8015	8016	8017	8019	8022	8023	8028							

NOWOŚĆ!

- DŹWIĘKOIZOLACYJNE 30dB

NOWOŚĆ!

- DŹWIĘKOIZOLACYJNE 32dB

- PRZECIWPOŻAROWE EI₂30

- PRZECIWPOŻAROWE EI₂60

AKCESORIA DODATKOWE DO SKRZYDEŁ TECHNICZNYCH

NAZWA OPCJI

Panel ochronny INOX (skrzydła mogą być wyposażone w panele z blachy nierdzewnej kwasoodpornej)

Klamka antypaniczna

Bulaj

Istnieje możliwość zamontowania zamka z kontrolą dostępu

Samozamykacz nożycowy, ślizgowy, wpuszczany

Zawiasy 3D (szczegóły str. 51)

Aksesoria dodatkowe dostępne za dopłatą - skontaktuj się z Działem Handlowym Centurion-R.

NOWOŚĆ!



30dB

32dB

KONSTRUKCJA - MODEL A1 - 30dB

Skrzydło w systemie przylgowym, konstrukcję skrzydła stanowi ramiak obłożony płytą HDF, wypełnienie stanowi płyta wiórowa pełna, skrzydło wyposażone w uszczelkę opadającą. Wykonane w TECHNOLOGII STANDARD. **Maksymalny rozmiar skrzydła - szerokość do 1044mm, wysokość do 2164mm.**

PARAMETRY

[Z ościeżnicą stałą Z, MDF 100x43mm lub regulowaną LUX - 30 dB.]
Rw(C; Ctr)=30(-1;-1)dB współczynnik izolacyjności akustycznej właściwej dla drzwi szerokości '90, raport z badań nr.: S02/12/0006/2604/Sb

KONSTRUKCJA - MODEL A2 - 32dB

Skrzydło w systemie przylgowym, konstrukcję skrzydła stanowi ramiak obłożony płytą HDF, wypełnienie stanowi specjalna konstrukcja CENTURION-R, skrzydło wyposażone w uszczelkę opadającą. Wykonane w TECHNOLOGII STANDARD.

PARAMETRY

[Z ościeżnicą stałą Z, MDF 100x43mm lub regulowaną LUX - 32 dB.]
Rw(C; Ctr)=32(-1;-2) dB współczynnik izolacyjności akustycznej właściwej dla drzwi szerokości '90, raport z badań nr.: S02/12/0006/2604/Sb

ELEMENTY I AKCESORIA ZA DOPŁATĄ

NAZWA OPCJI	CENA (PLN) netto [brutto]
Komplet nakładek na 1 szt. zawiasu	4,00 [4,92]
Skrzydło w rozmiarze 100 (dla modelu A1)	50,00 [61,50]
Skrzydło w rozmiarze 100 (dla modelu A2)	100,00 [123,00]
Zawias 3D 1kpl (3 szt. górnych elementów +3 szt. dolnych elementów) (szczegóły str. 51)	30,00 [36,90]

TABELA DOPŁAT DO SKRZYDEŁ AKUSTIK

KOLORY RAL, NCS S WG. GRUP KOLORYSTYCZNYCH (STR. 33)				
Model	GRUPA 1 kolory jasne	GRUPA 2 kolory pośrednie	GRUPA 3 kolory średnie	GRUPA 4 kolory ciemne
Dźwiękoizolacyjne	175,00 [215,25]	225,00 [276,75]	285,00 [350,55]	335,00 [412,05]
Ościeznice (przygotowanie pod lakier)	+20%	+30%	+40%	+50%

CENA DRZWI JEDNOSKRZYDŁOWYCH = CENA SKRZYDŁA + CENA OŚCIEŻNICY



Ceny sugerowane w PLN

		cena	
		TYP A1	TYP A2
GRUPA 1	BIAŁY (BI/BA), BUK (BP), CALVADOS (CP), DĄB (DP), ERLE (EP/EA), KLON (KP/KA), MAHOŃ (MP), ORAH (OI)	430,00 netto 528,90 brutto	690,00 netto 848,70 brutto
GRUPA 2	AKACJA (AK), IMBIR (IJ), KASZTAN (KR), KONIAK (KJ), NUT (NJ), OFRAM (OR), WENGE (WR), VOG (VJ)	430,00 netto 528,90 brutto	690,00 netto 848,70 brutto
GRUPA 3	LEMON (LJ), TABACO (TJ), DERESZ (DJ), GOLD (GJ), MILKY (MJ), ORZECH (OJ), PLAZA (PJ), WIŚNIA (WJ), ANTIC (AJ), SOMO (SO)	465,00 netto 571,95 brutto	690,00 netto 848,70 brutto
GRUPA 4	BEECH (BC), DUB (DC), MOCCA (MC), NOCE (NC), POPIEL (PC), SNOW (SC)	508,00 netto 624,84 brutto	690,00 netto 848,70 brutto
GRUPA 5	CAFE (CM), DARK (DR), GRAFIT (GM), KARMEL (KM), LATTE (LM), MAGNOLIA (MM), GRATTA (GT), HEBAN (HJ), NUGAT (NT), CHOCO (CN)	530,00 netto 651,90 brutto	690,00 netto 848,70 brutto



kolory palet RAL i NCS (oprócz metalicznych)

APROBATA TECHNICZNA: AT-15-6103/2010 ITB WARSZAWA [EI30]; AT-15-6054/2010 ITB WARSZAWA [EI60] ATEST HIGIENICZNY HK/B/0750/01/2012 PZH WARSZAWA [EI30, EI60]

KONSTRUKCJA

Skrzydło drzwiowe wykonane jest z ognioodpornej pełnej płyty wiórowej stanowiącej wypełnienie, do której po obwodzie z trzech stron doklejona jest listwa drewniana. Poszycie skrzydła stanowi płyta HDF płaska (lakierowana lub okleinowana) lub frezowana okleinowana. W skrzydłach przeszklonych - szyba ognioochronna przeźroczysta. Skrzydła okleinowane są w TECHNOLOGII STANDARD. Ościeżnica drewniana z elementów o przekroju 100x54mm, okleinowana w kolorze skrzydła.

TECHNOLOGIA



Drzwi techniczne przeznaczone są do stosowania jako drzwi wewnętrzne wejściowe w budownictwie mieszkaniowym, użyteczności publicznej oraz budynkach zamieszkania zbiorowego. Przedstawiamy Państwu wersje drzwi o specjalnych parametrach technicznych – odporności ogniowej EI₂30, EI₂60 (odporności przed rozprzestrzenianiem się ognia przez 30 lub 60 minut), dymoszczelności klasy Sa/Sm (jako bariera chroniąca przed przenikaniem dymu i czadu) oraz izolacyjności akustycznej Rw=32dB. Skrzydła oferowane są w komplecie z ościeżnicą drewnianą.

ELEMENTY I AKCESORIA W CENIE DRZWI - WERSJA F1, F2

- zamek na wkładkę o podwyższonej odporności termicznej (Y)
- trzy zawiasy 3D
- zestaw montażowy
- zaczep zamka
- w skrzydłach przeszklonych - szyba ognioochronna przeźroczysta
- uszczelki o podwyższonej odporności termicznej
- uszczelka pęczniąca w kanałach wrębu ościeżnicy (wersja F1)
- uszczelka pęczniąca dymoszczelna w kanałach wrębu ościeżnicy (wersja F2)
- uszczelka opadająca u dołu skrzydła (wersja F2)

ELEMENTY I AKCESORIA W CENIE DRZWI - WERSJA F3, F4

- zamek na wkładkę o podwyższonej odporności termicznej (Y)
- cztery zawiasy 3D
- zestaw montażowy
- zaczep zamka
- w skrzydłach przeszklonych - szyba ognioochronna przeźroczysta
- uszczelki o podwyższonej odporności termicznej
- uszczelka pęczniąca w kanałach wrębu ościeżnicy (wersja F3)
- uszczelka pęczniąca dymoszczelna w kanałach wrębu ościeżnicy (wersja F4)
- uszczelka opadająca u dołu skrzydła (wersja F4)

WERSJA F1	EI₂ 30	WERSJA F2	EI₂ 30
	drzwi o deklarowanej ognioodporności 30 minut.		drzwi o deklarowanej ognioodporności 30 minut. Dymoszczelne S30. Dźwiękoszczelne Rw = 32dB.

WERSJA F3	EI₂ 60	WERSJA F4	EI₂ 60
	drzwi o deklarowanej ognioodporności 60 minut.		drzwi o deklarowanej ognioodporności 60 minut. Dymoszczelne S60. Dźwiękoszczelne Rw = 32dB.



WERSJA F1	WERSJA F2	WERSJA F3	WERSJA F4
80,90 F1/F*, F2/F*	70,80,90,100,110 F1/P, F2/P	70,80,90,100,110 F1/S, F2/S	70,80,90,100,110 F1/M, F2/M
1195,00 netto [1469,85 brutto]	995,00 netto [1223,85 brutto]	1995,00 netto [2453,85 brutto]	1595,00 netto [1961,85 brutto]
1730,00 netto [2127,90 brutto]	1530,00 netto [1881,90 brutto]	2530,00 netto [3111,90 brutto]	2080,00 netto [2558,40 brutto]



WERSJA F3	WERSJA F4	WERSJA F3	WERSJA F4
80,90 F3/F*, F4/F*	70,80,90,100,110 F3/P, F4/P	70,80,90,100,110 F3/S, F4/S	70,80,90,100,110 F3/M, F4/M
2300,00 netto [2829,00 brutto]	2100,00 netto [2583,00 brutto]	3100,00 netto [3813,00 brutto]	2850,00 netto [3505,50 brutto]
2900,00 netto [3567,00 brutto]	2700,00 netto [3321,00 brutto]	3700,00 netto [4551,00 brutto]	3450,00 netto [4243,50 brutto]



Szczegóły na stronie 2

CENA DRZWI DWUSKRZYDŁOWYCH PRZECIWOPOŻAROWYCH
 = 2X CENA DRZWI PRZECIWOPOŻAROWYCH POJEDYŃCZYCH

ELEMENTY I AKCESORIA ZA DOPŁATĄ

NAZWA OPCJI	CENA (PLN) netto [brutto]
Drugi zamek na wkładkę (P) i zaczep	35,00 [43,05]
Bolce antywyważeniowe (B)	65,00 [79,95]
Wizjer (W)	75,00 [92,25]
Samozamykacz	230,00 [282,90]
Próg	30,00 [36,90]
Skrzydło w rozmiarze 100	200,00 [246,00]
Skrzydło w rozmiarze 110	300,00 [369,00]
Skrzydło w rozmiarze 120	400,00 [492,00]

* wyłącznie w kolorach DARK, ALDER, PEAR, NUSS

Drzwi dwuskrzydłowe w rozmiarze 120, 130, 140, 150, 160, 170, 180 złożenie standardowych rozmiarów skrzydeł.

INFORMACJE DODATKOWE

1. W celu spełnienia warunków Aprobaty Technicznej do drzwi przeciwpożarowych należy zastosować samozamykacz zgodny z normą PN-EN 1154:1994/A1:2004.
2. Drzwi techniczne przeciwpożarowe oferowane są w komplecie z ościeżnicą.
3. Wkładki bębnekowe do drzwi przeciwpożarowych należy stosować zgodnie z normą PN-EN 1303:2007/AC:2008
4. Zalecany wymiar wkładki bębnekowej asymetrycznej do drzwi przeciwpożarowych do skrzydła EI230 30/45
5. Zalecany wymiar wkładki bębnekowej asymetrycznej do drzwi przeciwpożarowych do skrzydła EI260 30/55

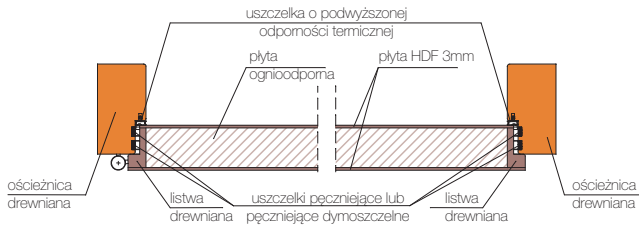
TABELA WYMIARÓW RYS. 1

Wymiar	Rozmiar drzwi		
	70	80	90
S	744	844	944
So	704	804	904
Sw	728	828	928
Sz	812	912	1012

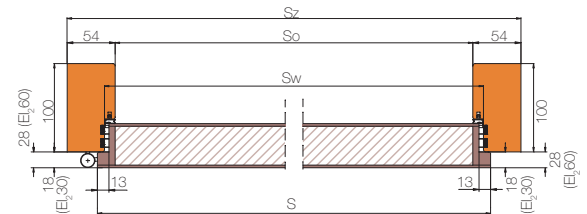
WYMIAR	PRZYKŁADOWE ROZMIARY DRZWI DWUSKRZYDŁOWYCH EI ₂ 30, EI ₂ 60 „FOGO”			
	120*	140	160	180
A	644	744	844	944
B	657	757	857	957
S	1293	1493	1693	1893
So	1253	1453	1653	1853
Sw	1277	1477	1677	1877
Sz	1361	1561	1761	1961
Sm	1391	1591	1791	1991

*nie dostępne w modelu S

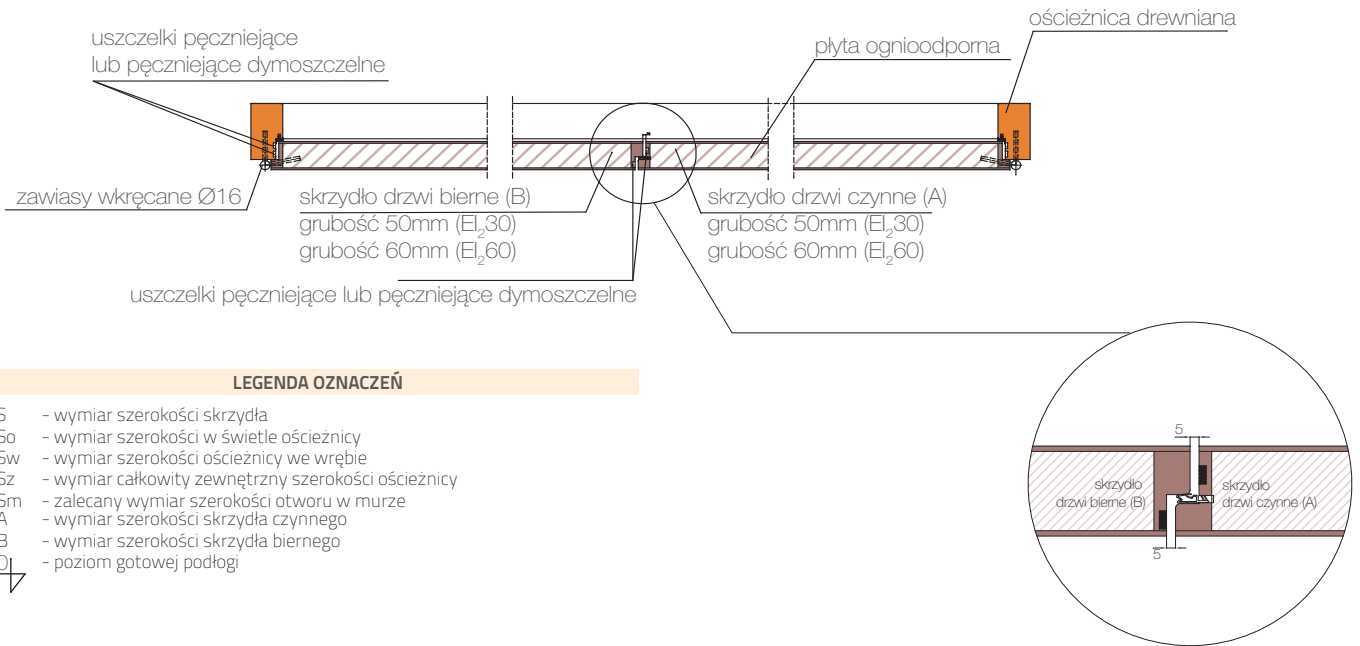
DRZWI PRZECIWPÓŻAROWE EI₂30, EI₂60 PRZEKRÓJ POPRZECZNY



RYS. 1



DRZWI DWUSKRZYDŁOWE PRZECIWPÓŻAROWE EI₂30, EI₂60 PRZEKRÓJ POPRZECZNY



LEGENDA OZNACZEŃ

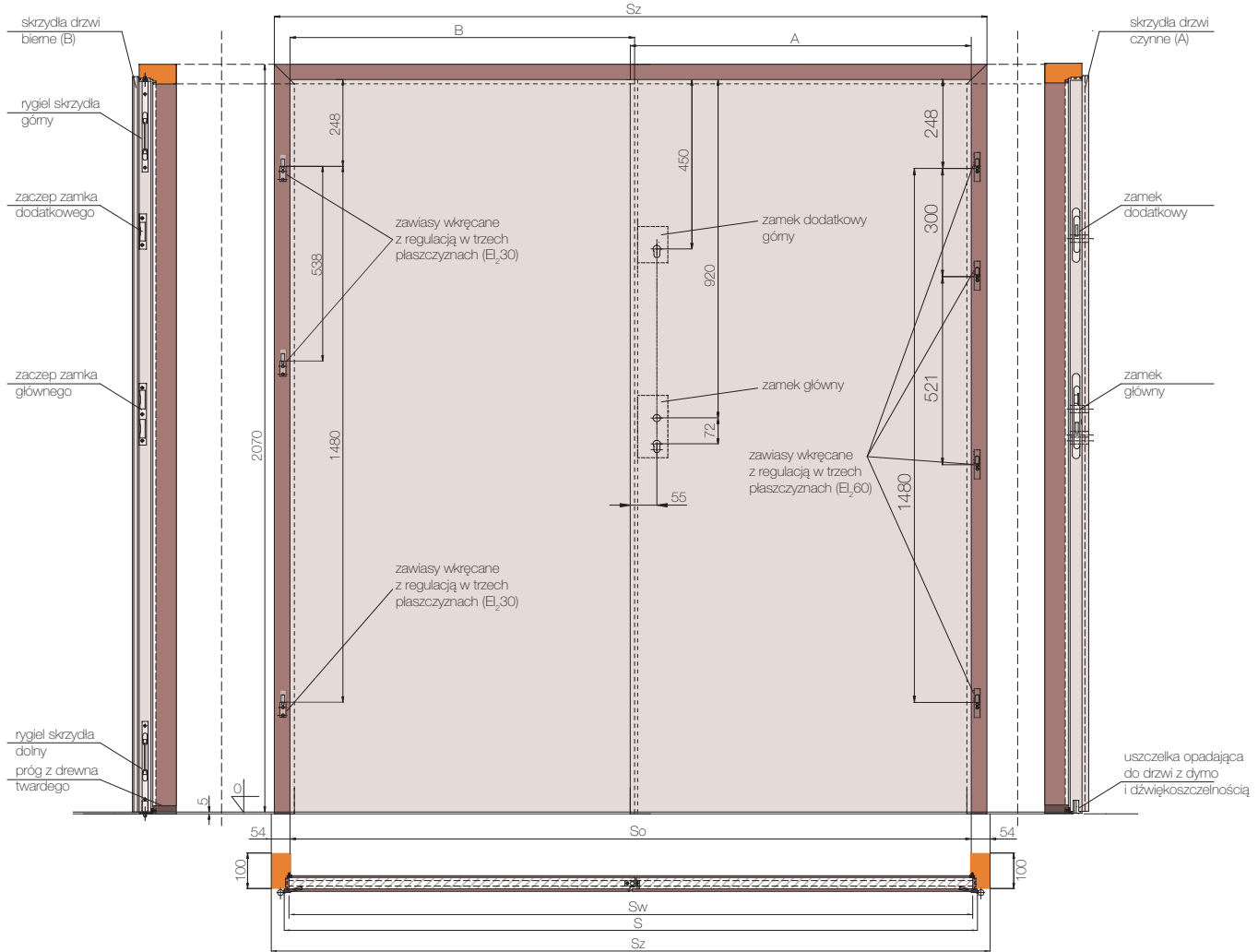
- S - wymiar szerokości skrzydła
- So - wymiar szerokości w świetle ościeżnicy
- Sw - wymiar szerokości ościeżnicy we wrębie
- Sz - wymiar całkowity zewnętrzny szerokości ościeżnicy
- Sm - zalecany wymiar szerokości otworu w murze
- A - wymiar szerokości skrzydła czynnego
- B - wymiar szerokości skrzydła biernego
- Q₁ - poziom gotowej podłogi



INFORMACJE DODATKOWE

1. W celu spełnienia warunków Aprobata Technicznej do drzwi przeciwpożarowych należy zastosować samozamykacz zgodny z normą PN-EN 1154:1994/A1:2004.
2. Drzwi techniczne przeciwpożarowe oferowane są w komplecie z ościeżnicą.
3. Wkładki bębnekowe do drzwi przeciwpożarowych należy stosować zgodnie z normą PN-EN 1303:2007/AC:2008
4. Zalecany wymiar wkładki bębnekowej asymetrycznej do drzwi przeciwpożarowych do skrzydła EI230 30/45
5. Zalecany wymiar wkładki bębnekowej asymetrycznej do drzwi przeciwpożarowych do skrzydła EI260 30/55

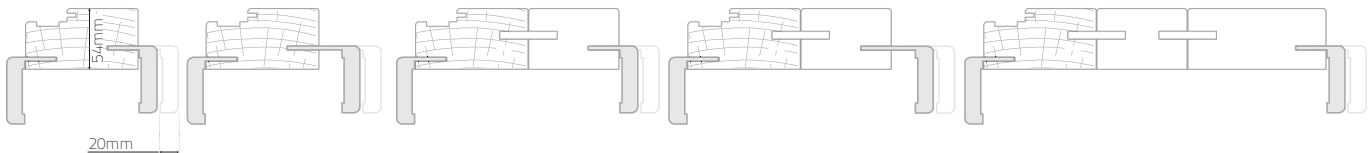
DRZWI DWUSKRZYDŁOWE PRZECIWOŻAROWE



NOWOŚĆ!

OŚCIEŻNICA REGULOWANA DO SKRZYDEŁ FOGO

SCHEMATY ZŁOŻENIA PANELI



z kątownikiem STANDARD

z kątownikiem WYDŁUŻONYM

z kątownikiem STANDARD

z kątownikiem WYDŁUŻONYM

z kątownikiem STANDARD

OŚCIEŻNICA REGULOWANA DO DRZWI PRZECIWOŻAROWYCH FOGO

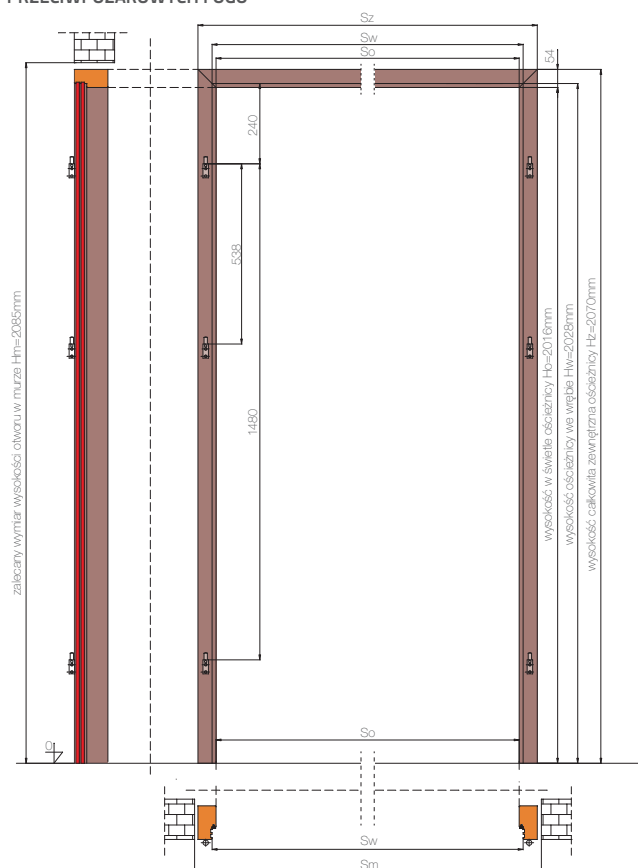
symbol wariantu	B	C	D	E	F	G	H	I	J	K	1	2	3	4			
grubość ściany w mm	100-120	120-140	140-160	160-180	180-200	200-220	220-240	240-260	260-280	280-300	300-320	320-340	340-360	360-380			
złożenie paneli środkowych	100	100	140	140	100+80	100+80	100+120	100+120	100+160	100+160	100+80+120	100+80+120	100+120+120	100+120+120			
kątownik	standard	wydłużony	standard	wydłużony	standard	wydłużony	standard	wydłużony	standard	wydłużony	standard	wydłużony	standard	wydłużony			
DOPŁATA ZA OŚCIEŻNICE REGULOWANE DO DRZWI PRZECIWOŻAROWYCH																	
	103,00 netto 126,69 brutto			196,00 netto 241,08 brutto			253,00 netto 311,19 brutto			302,00 netto 371,46 brutto			351,00 netto 431,73 brutto		430,00 netto 528,90 brutto		483,00 netto 594,09 brutto

UWAGA!

UWAGA! Drzwi Fogo dostępne w komplecie z ościeżnicą regulowaną są oznaczane symbolem R/F1, R/F2, R/F3, R/F4. Symbol wariantu ościeżnicy określany jest w ostatnim polu kodu produktu. Ościeżnica składa się z elementu drewnianego poszerzanego panelami wykonanymi z MDF.

Wymiary podane w mm.

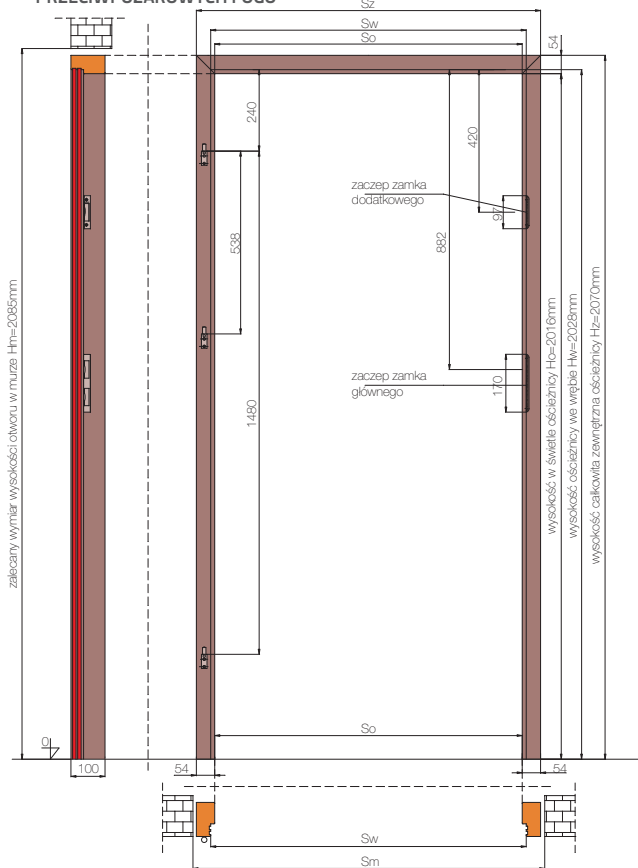
OŚCIEŻNICA STAŁA DREWNIANA DO DRZWI DWUSKRZYDŁOWYCH PRZECIWPÓŻAROWYCH FOGO



Wymiar	Ościeżnica		
	70	80	90
So	704	804	904


Wymiar	Ościeżnica		
	70	80	90
Sw	728	828	928

OŚCIEŻNICA STAŁA DREWNIANA DO DRZWI PRZECIWPÓŻAROWYCH FOGO



Wymiar	Ościeżnica		
	70	80	90
Sz	812	912	1012

Wymiar	Ościeżnica		
	70	80	90
Sm	842	942	1042



samozamkniętkacz



próg z uszczelką (surowy, do lakierowania)




zawias czopowy regulowany w trzech płaszczyznach




uszczelka opadająca u dołu skrzydła (wersja F2, F4)

OŚCIEŻNICA DO SKRZYDEŁ FOGO W WERSJI 1 (F1/F, F1/P, F1/S, F1/M) i (F3/F, F3/P, F3/S, F3/M) Z USZCZELKĄ PĘCZNIEJĄCĄ



OŚCIEŻNICA DO SKRZYDEŁ FOGO W WERSJI 2 (F2/F, F2/P, F2/S, F2/M) i (F4/F, F4/P, F4/S, F4/M) Z USZCZELKĄ PĘCZNIEJĄCĄ DYMOSZCZELNĄ





SYSTEM PRZESUWNY CHOWANY W ŚCIANĘ

System przesuwany chowany w ścianę daje maksymalne wykorzystanie powierzchni użytkowej pomieszczenia. Konstrukcję systemu tworzy kasetka wykonana z metalowych elementów. Otwierając drzwi skrzydło chowa się pomiędzy metalowy stojak kasety osłonięty płytą kartonowo-gipsową.

Skrzydła drzwiowe wykonywane są w systemie bezprzylgowym i dostępne są zgodnie z ofertą katalogową CENTURION-R. Kasetka oraz ościeżnica dostarczane są przez współpracującą z nami firmę ECLISSE.



Firma ECLISSE jest producentem gotowych rozwiązań systemów przesuwanych chowanych w ścianę przeznaczonych do DRZWI CENTURION-R.

Informacja na temat szczegółów oferty i sprzedaży kaset i ościeżnic:
www.eclisse.pl/centurion, tel. (58) 53 11 995

SYSTEM PRZESUWNY NAŚCIENNY

Rodzaje systemów przesuwanych naściennych

- System przesuwany z tunelem

- System przesuwany bezpośrednio na ścianę

System przesuwany naścienny oferowany jest do wewnątrzlokalowych bezprzylgowych pojedynczych skrzydeł. Dostępne rozmiary: 60, 70, 80, 90

W SKŁAD SYSTEMU PRZESUWNEGO NAŚCIENNEGO WCHODZI:

- prowadnica z wózkami jezdnyimi i okuciami
- skrzydło przesuwne
- maskownica
- belka odbojowa (w przypadku wyboru skrzydła z zamkiem hakowym w belce odbojowej wyfrezowane jest gniazdo na zaczep). Strona przy której jest domknięte skrzydło, określa stronę belki.
- dwie listwy dystansowe o wymiarze 16x26,5mm i 22x45mm (system naścienny z tunelem)
jedna listwa dystansowa o wymiarze 22x45mm (system bezpośrednio na ścianę),
(listwy dystansowe kompletowane są razem z maskownicą)
- zamek hakowy
- tunel (obudowa muru)

CENNIK ELEMENTÓW SYSTEMU PRZESUWNEGO

	netto	brutto
Prowadnica (1800mm)	152,00	186,96
Prowadnica (2000mm)	166,00	204,18
Zamek hakowy na klucz (2szt. pochwytyw i zaczep)	140,00	172,20
Pochwyty okrągły (chrom, złoto) 1 szt.	30,00	36,90
Pochwyty owalny (chrom, złoto) 1 szt.	44,00	54,12
Naparstek	10,00	12,30
Belka odbojowa	21,00	25,83
Maskownica	cena wg. aktualnego cennika	
Skrzydło przesuwne (frezowane pod prowadnik w standardzie F)	cena wybranego modelu wg. aktualnego katalogu + 25,00 netto [30,75 brutto]	
Tunel (obudowa muru)	cena ościeżnicy regulowanej (SW)	

komplet pochwytyw na jedno skrzydło stanowią 2 szt.

MASKOWNICA SYSTEMU PRZESUWNEGO PRZEZNACZONA DO WSZYSTKICH SKRZYDEŁ PRZESUWNYCH W ROZMIARZE OD 60 DO 90

	netto	brutto	
M/MF	kolor: BIAŁY, BUK, DĄB, CALVADOS, ERLE, MAHOŃ, KLON, ORAH (OI)	99,00	121,77
	kolor: KASZTAN, OFRAM, WENGE		
	kolor: KONIAK, IMBIR, NUT, VOG, AKACJA, DERESZ		
	kolor: AREO, GRIN, LAZUR, TEAK		
	kolor: BEECH, DUB, POPIEL, MOCCA, NOCE, SNOW		
M/MF	kolor: CAFE, KARMEL, DARK, GRAFIT, ORZECH (OJ), WIŚNIA, PLAZA, GOLD, MILKY, LATTE, MAGNOLIA, ANTIC, TABACO, LEMON, SOMO	114,00	140,22
	kolor: HEBAN, GRATTA, NUGAT	130,00	159,90
	kolor: BEECH, DUB, POPIEL, MOCCA, NOCE, SNOW	180,00	221,40
	kolor: CHOCO	180,00	221,40

SKRZYDŁA PRZESUWNE

są wykonywane w systemie bezprzylgowym z pochwytem plastikowym lub bez, frezowane w dolnej krawędzi skrzydła pod element prowadzący montowany do podłogi.

UWAGA!

Wąskie krawędzie skrzydła okleinowane obrzeżem (proste krawędzie) za wyjątkiem modeli SEMKO, SEMKO INOX, MONACO, OSAKA (OS), NICEA, VERONA, VIGO wykonywanych w TECHNOLOGII RAMA SOFT.


ZAMEK HAKOWY

POCHWYT METALOWY OWALNY

POCHWYT METALOWY OKRĄGŁY



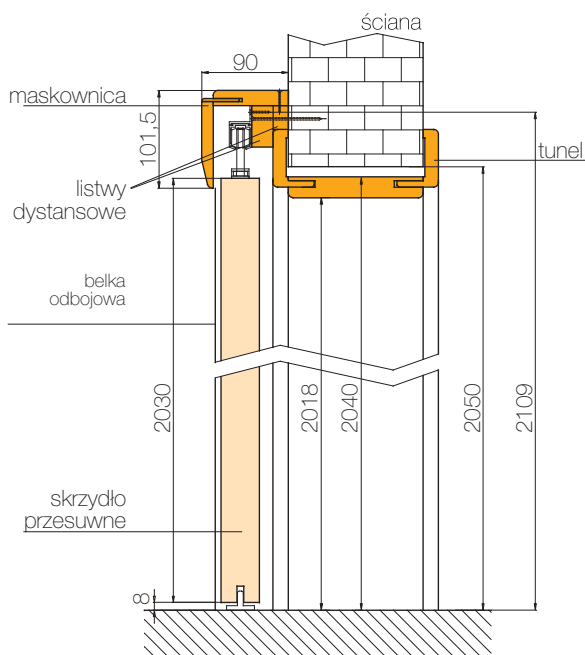
NAPARSTEK



* skrzydła wykonywane z płyty płaskiej lakierowanej (model BOSTON, VESTO)

** skrzydła oklejane folią (model np. MANHATTAN)

PRZYKŁAD ZASTOSOWANIA SYSTEMU PRZESUWNEGO NAŚCIENNEGO Z TUNELEM

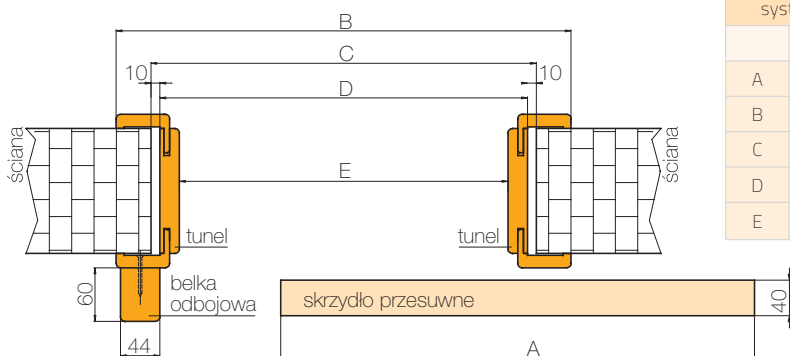


SYSTEM NAŚCIENNY

system przesuwny pojedynczy		
wymiary skrzydła (mm)	maskownica Mw (mm)	przewadnica (mm)
644	1380	1800
744	1580	1800
844	1780	1800
944	1980	2000



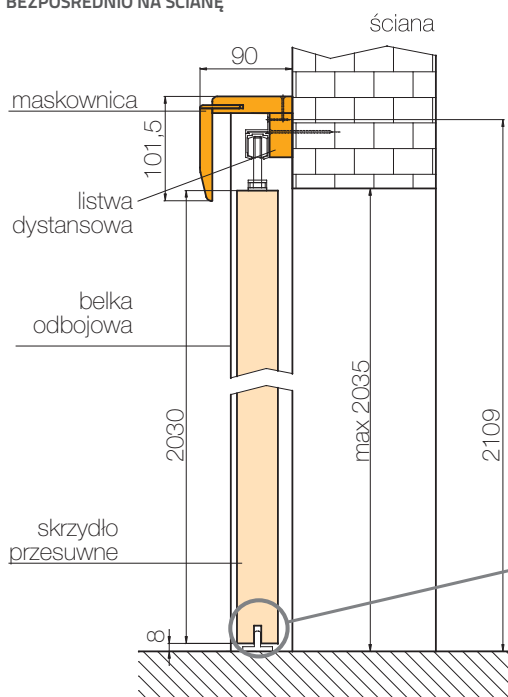
PRZEKRÓJ POZIOMY SYSTEMU PRZESUWNEGO NAŚCIENNEGO Z TUNELEM



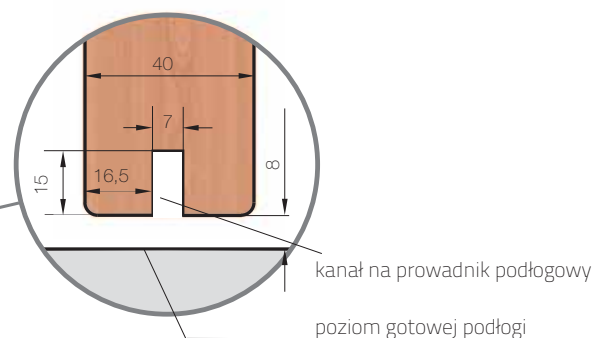
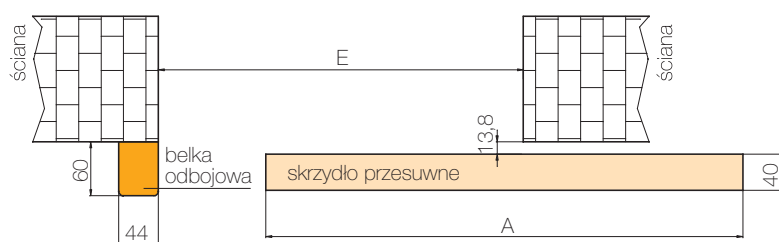
WYMIARY SKRZYDŁA

system przesuwny pojedynczy				
	60	70	80	90
A	644	744	844	944
B	745	845	945	1045
C	667	767	867	967
D	647	747	847	947
E	603	703	803	903

PRZYKŁAD ZASTOSOWANIA SYSTEMU PRZESUWNEGO MOCOWANEGO BEZPOŚREDNIO NA ŚCIANĘ



PRZEKRÓJ POZIOMY SYSTEMU PRZESUWNEGO MOCOWANEGO BEZPOŚREDNIO NA ŚCIANĘ



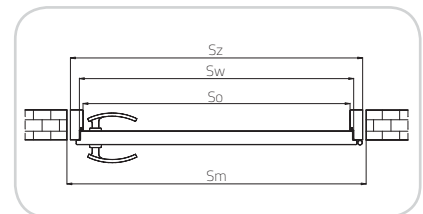
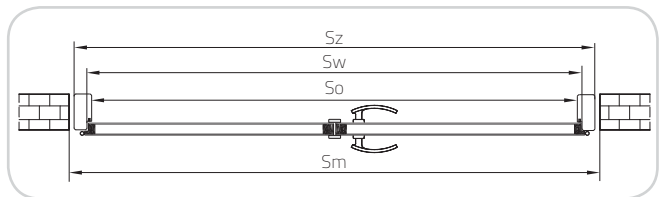
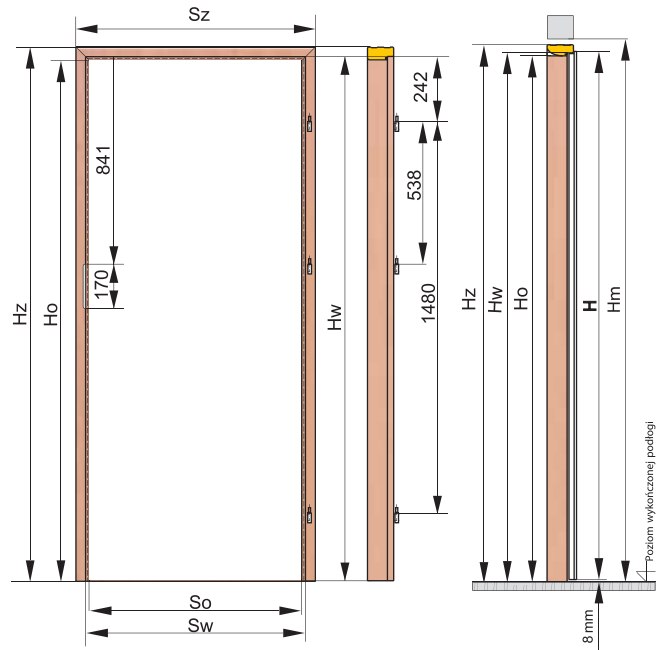
(nie dotyczy modelu BOSTON ST+, DAKAR DP/P, INTRO, AKUSTIK, FOGO, MODESTO).

Do systemu przesuwnego naściennego, jako tunel (obudowa muru) oferowana jest wyłącznie ościeżnica regulowana SW (bez frezowania pod uszczelkę i bez uszczelki).



Ościeżnica MDF okleinowana MU/U


 ĆWIERCWAŁEK
WYPUKŁY

 LISTWA
OPASOWA


KONSTRUKCJA MU/U

Ościeżnica stała MDF (90x38mm) typ MU/U składa się z:

- elementu poziomego (nadproża) oraz dwóch elementów pionowych wykonanych z MDF
- uszczelki
- zestawu montażowego
- zaczepu zamka
- zawiasów anuba



Ościeżnica produkowana jest i dostarczana do klienta w elementach przeznaczonych do samodzielnego składania na miejscu montażu.

WYMIARY OŚCIEŻNIC STAŁYCH MU/U DO DRZWI DWUSKRZYDŁOWYCH W TECHNOLOGII STANDARD									
ROZMIAR	KOMBINACJA ZŁOŻENIA SKRZYDEŁ	WYMIARY STANDARDOWE							
		Sw	So	Sz	Sm	Ho	Hw	Hz	Hm
120	60+60	1272	1251	1327	1347	2017	2028	2055	2075
130	70+60	1372	1351	1427	1447				
140	80+60	1472	1451	1527	1547				
150	90+60	1572	1551	1627	1647				
140	70+70	1472	1451	1527	1547				
150	80+70	1572	1551	1627	1647				
160	90+70	1672	1651	1727	1747				
160	80+80	1672	1651	1727	1747				
170	90+80	1772	1751	1827	1847				
180	90+90	1872	1851	1927	1947				

WYMIARY OŚCIEŻNIC STAŁYCH MU/U DO DRZWI JEDNOSKRZYDŁOWYCH					
WYMIARY	ROZMIAR OŚCIEŻNICY				
	60	70	80	90	100
So	603	703	803	903	1003
Sw	625	725	825	925	1025
Sz	679	779	879	979	1079
Sm	699	799	899	999	1099
Ho	2017				
Hw	2028				
Hz	2055				
Hm	2075				

Przygotowując otwór w ścianie do montażu ościeżnicy należy uwzględnić szerokość szczeliny montażowej na wypełnienie pianką montażową. W tym celu należy dodać do wymiarów zewnętrznych ościeżnicy na szerokości ok. 20mm i na wysokości ok. 20mm.

OŚCIEŻNICE STAŁE - OŚCIEŻNICE TYP Z I Q (100 X 43 MM)



Ościeżnica MDF okleinowana (Z/MF)

Ościeżnica MDF o półokrągłym profilu (Q/MQ)



ĆWIERĆWAŁEK WYPUKŁY

LISTWA OPASOWA

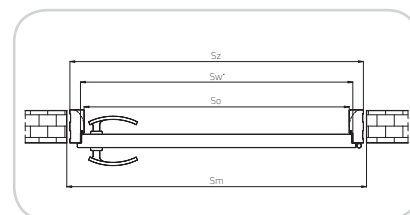
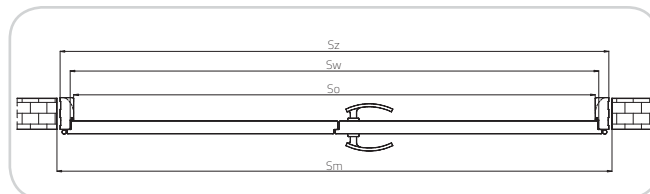
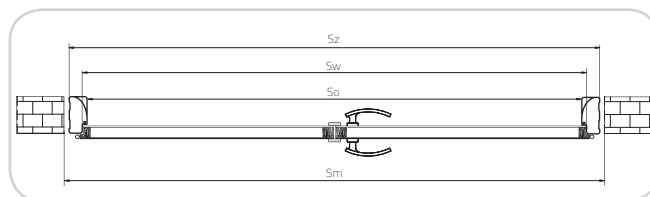
LISTWA OPASOWA Q

KONSTRUKCJA „Z” I „Q”

Ościeżnica stała drewniana lub MDF (100 x 43 mm) typ „Z” i „Q” składa się z:

- elementu poziomego (nadproża) oraz dwóch elementów pionowych wykonanych z MDF lub klejonego drewna (elementy w ościeżnicy „Q” mają zaokrąglony profil),
- uszczelki,
- zestawu montażowego,
- zaczepu zamka,
- zawiasów czopowych z blokadą
- gniazda zawiasów

Ościeżnica produkowana jest i dostarczana do klienta w elementach przeznaczonych do samodzielnego składania na miejscu montażu.



WYMIARY OŚCIEŻNIC STAŁYCH Z I Q DO DRZWI DWUSKRZYDŁOWYCH W TECHNOLOGII STANDARD, SOFT ORAZ TECHNOLOGII RAMA SOFT									
ROZMIAR	KOMBINACJA ZŁOŻENIA SKRZYDEŁ	WYMIARY STANDARDOWE							
		Sw	So	Sz	Sm	Ho	Hw	Hz	Hm
100	60+40	1072	1050	1136	1156	2017	2028	2055	2075
110	70+40	1172	1150	1236	1256				
120	80+40	1272	1250	1336	1356				
130	90+40	1372	1350	1436	1456				
120	60+60	1272	1250	1336	1356				
130	70+60	1372	1350	1436	1456				
140	80+60	1472	1450	1536	1556				
150	90+60	1572	1550	1636	1656				
140	70+70	1472	1450	1536	1556				
150	80+70	1572	1550	1636	1656				
160	90+70	1672	1650	1736	1756				
160	80+80	1672	1650	1736	1756				
170	90+80	1772	1750	1836	1856				
180	90+90	1872	1850	1936	1956				

WYMIARY OŚCIEŻNIC STAŁYCH Z I Q DO DRZWI JEDNOSKRZYDŁOWYCH					
WYMIARY	ROZMIAR OŚCIEŻNICY				
	60	70	80	90	100
So	603	703	803	903	1003
Sw	625	725	825	925	1025
Sz	689	789	889	989	1089
Sm	709	809	909	1009	1109
Ho	2017				
Hw	2028				
Hz	2055				
Hm	2075				

Przygotowując otwór w ścianie do montażu ościeżnicy należy uwzględnić szerokość szczeliny montażowej na wypełnienie pianką montażową. W tym celu należy dodać do wymiarów zewnętrznych ościeżnicy na szerokości ok. 20mm i na wysokości ok. 20mm.

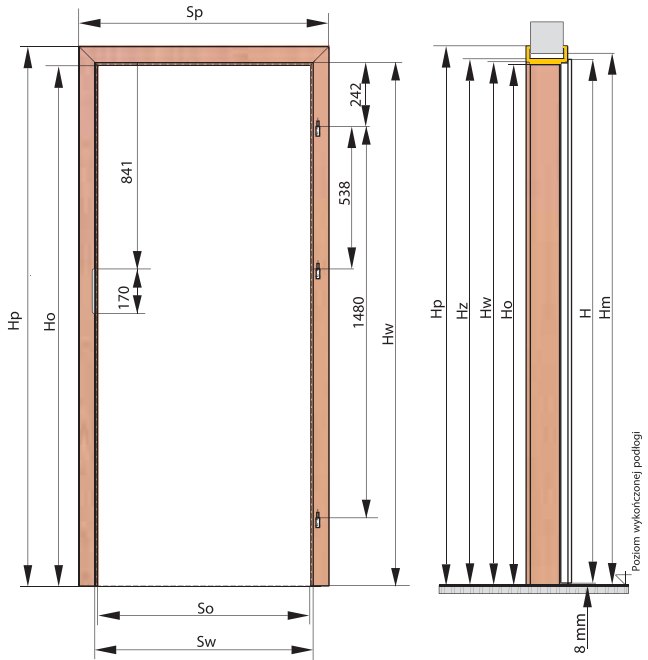


KONSTRUKCJA

Ościeznica regulowana składa się z:

- elementów środkowych regulacyjnych: poziomego górnego (nadproża) i dwóch pionowych (stojaki) wykonanych z MDF,
- elementów narożnych,
- łączników kątowych elementów narożnych,
- uszczelki,
- zestawu montażowego,
- zaczepu zamka,
- zawiasów czopowych z blokadą.

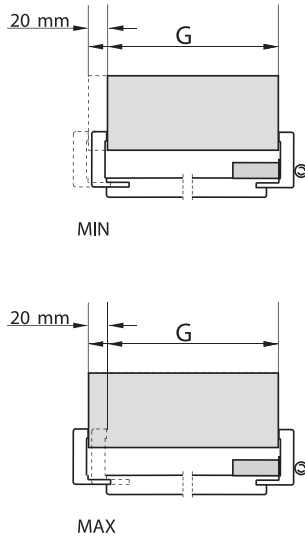
Ościeznica produkowana jest i dostarczana do klienta w elementach przeznaczonych do samodzielnego składania na miejscu montażu.




LEGENDA OZNACZEŃ

So – szerokość ościeznicy w świetle
 Sw – szerokość ościeznicy w felcu
 Sz – szerokość zewnętrzna ościeznicy
 Sc – szerokość zewnętrzna całkowita ościeznicy z elementami narożnymi
 Sp – pełny wymiar szerokości ościeznicy z elementami narożnymi
 Sm – zalecana szerokość otworu w murze
 Ho – wysokość ościeznicy w świetle
 Hw – wysokość ościeznicy w felcu
 Hz – wysokość zewnętrzna ościeznicy
 Hp – pełny wymiar wysokości ościeznicy z elementami narożnymi
 Hm – zalecana wysokość otworu w murze

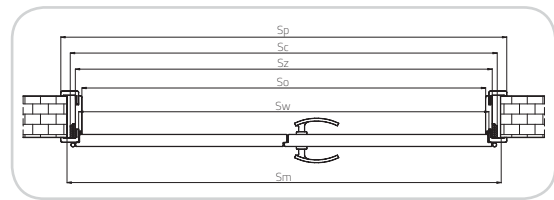
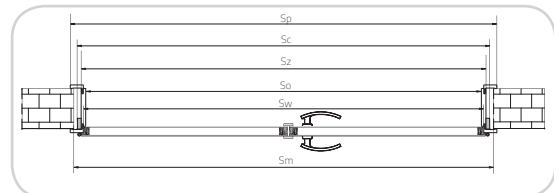
WYMIARY ZAKRESÓW REGULACJI OŚCIEŻNIC REGULOWANYCH SW	
SYMBOL ZAKRESU REGULACJI OŚCIEŻNICY	ZAKRES REGULACJI WYMIAR G (GRUBOŚĆ ŚCIANY mm)
A	75-95
B	95-115
C	120-140
D	140-160
E	160-180
F	180-200
G	200-220
H	220-240
I	240-260
J	260-280
K	280-300
1	300-320
2	320-340
3	340-360
4	360-380
5	380-400
6	400-420
7	420-440
8	440-460
9	460-480
0	480-500



WYMIARY	ROZMIAR OŚCIEŻNICY				
	60	70	80	90	100
So	603	703	803	903	1003
Sw	625	725	825	925	1025
Sz	647	747	847	947	1047
Sc	664	764	864	964	1064
Sp	745	845	945	1045	1145
Sm	684	784	884	984	1084
Ho	2018				
Hw	2029				
Hz	2040				
Hp	2089				
Hm	2060				

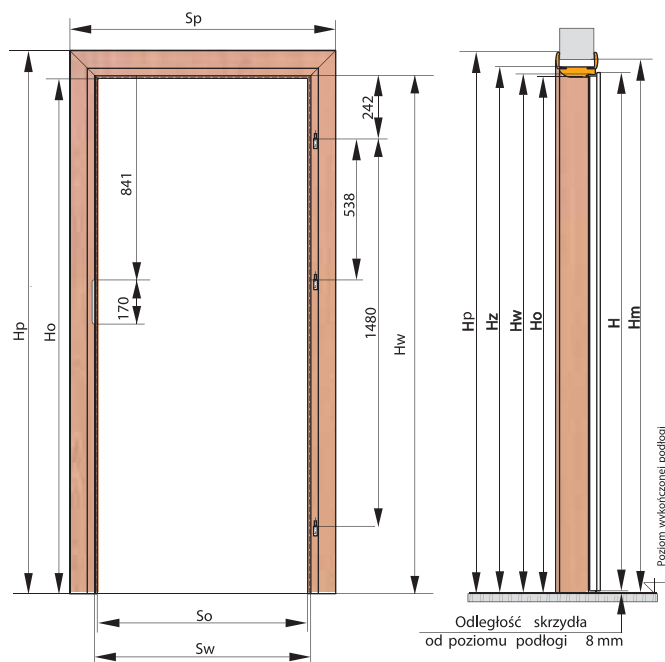



WYMIARY OŚCIEŻNIC REGULOWANYCH SW DO DRZWI DWUSKRZYDŁOWYCH W TECHNOLOGII STANDARD, SOFT ORAZ TECHNOLOGII RAMA SOFT												
ROZMIAR	KOMBINACJA ZŁOŻENIA SKRZYDEŁ	WYMIARY STANDARDOWE										
		Sw	So	Sz	Sc	Sp	Sm	Hw	Ho	Hz	Hp	Hm
100	60+40	1072	1050	1094	1128	1192	1148					
110	70+40	1172	1150	1194	1228	1292	1248					
120	80+40	1272	1250	1294	1328	1392	1348					
130	90+40	1372	1350	1394	1428	1492	1448					
120	60+60	1272	1250	1294	1328	1392	1348					
130	70+60	1372	1350	1394	1428	1492	1448					
140	80+60	1472	1450	1494	1528	1592	1548					
150	90+60	1572	1550	1594	1628	1692	1648	2029	2018	2040	2089	2060
140	70+70	1472	1450	1494	1528	1592	1548					
150	80+70	1572	1550	1594	1628	1692	1648					
160	90+70	1672	1650	1694	1728	1792	1748					
160	80+80	1672	1650	1694	1728	1792	1748					
170	90+80	1772	1750	1794	1828	1892	1848					
180	90+90	1872	1850	1894	1928	1992	1948					



Przygotowując otwór w ścianie do montażu ościeznicy należy uwzględnić szerokość szczeliny montażowej na wypełnienie pianką montażową. W tym celu należy dodać do wymiarów zewnętrznych ościeznicy na szerokości ok. 20mm i na wysokości ok. 20mm.

OŚCIEŻNICE REGULOWANE - OŚCIEŻNICA LUX



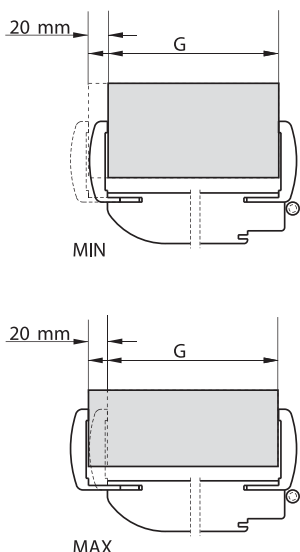
KONSTRUKCJA

- Ościeżnica regulowana składa się z:
- elementów środkowych regulacyjnych: poziomego górnego (nadproża) i dwóch pionowych (stożki) wykonanych z MDF (panele w ościeżnicy LUX mają zaokrąglony profil),
 - elementów narożnych (w ościeżnicy LUX opaski o zaokrąglonym profilu),
 - łączników kątowych elementów narożnych,
 - uszczelki,
 - zestawu montażowego,
 - zaczepu zamka,
 - zawiasów czopowych z blokadą.

Ościeżnica produkowana jest i dostarczana do klienta w elementach przeznaczonych do samodzielnego składania na miejscu montażu.

WYMIARY ZAKRESÓW REGULACJI OŚCIEŻNIC REGULOWANYCH LUX

SYMBOL ZAKRESU REGULACJI OŚCIEŻNICY	ZAKRES REGULACJI WYMIAR G (GRUBOŚĆ ŚCIANY mm)
A	75-95
B	95-115
C	120-140
D	140-160
E	160-180
F	180-200
G	200-220
H	220-240
I	240-260
J	260-280
K	280-300
1	300-320
2	320-340
3	340-360
4	360-380
5	380-400
6	400-420
7	420-440
8	440-460
9	460-480
0	480-500

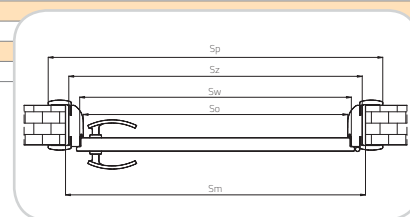


LEGENDA OZNACZEŃ

- So – szerokość ościeżnicy w świetle
- Sw – szerokość ościeżnicy w felcu
- Sz – szerokość zewnętrzna ościeżnicy
- Sc – szerokość zewnętrzna całkowita ościeżnicy
- Sp – pełny wymiar szerokości ościeżnicy z elementami narożnymi
- Sm – zalecana szerokość otworu w murze
- Ho – wysokość ościeżnicy w świetle
- Hw – wysokość ościeżnicy w felcu
- Hz – wysokość zewnętrzna ościeżnicy
- Hp – pełny wymiar wysokości ościeżnicy z elementami narożnymi
- Hm – zalecana wysokość otworu w murze

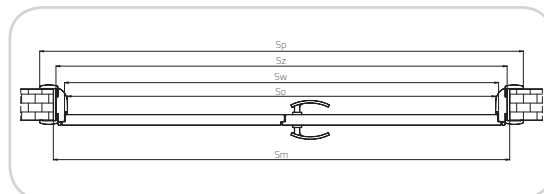
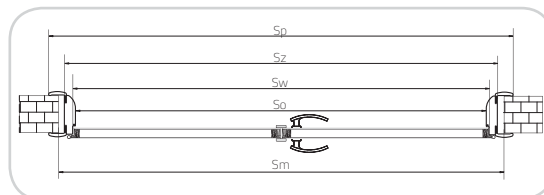
WYMIARY OŚCIEŻNIC REGULOWANYCH LUX DO DRZWI JEDNOSKRZYDŁOWYCH

WYMIARY	ROZMIAR OŚCIEŻNICY				
	60	70	80	90	100
So	603	703	803	903	1003
Sw	625	725	825	925	1025
Sz	691	791	891	991	1091
Sp	816	916	1016	1116	1216
Sm	711	811	911	1011	1111
Ho	2018				
Hw	2029				
Hz	2061				
Hp	2124				
Hm	2081				



WYMIARY OŚCIEŻNIC REGULOWANYCH LUX DO DRZWI DWUSKRZYDŁOWYCH W TECHNOLOGII STANDARD, SOFT ORAZ RAMA SOFT

ROZMIAR	KOMBINACJA ZŁOŻENIA SKRZYDEŁ	WYMIARY STANDARDOWE									
		So	Sw	Sz	Sp	Sm	Ho	Hw	Hh	Hp	Hm
100	60+40	1072	1050	1138	1263	1158					
110	70+40	1172	1150	1238	1363	1258					
120	80+40	1272	1250	1338	1463	1358					
130	90+40	1372	1350	1438	1563	1458					
120	60+60	1272	1250	1338	1463	1358					
130	70+60	1372	1350	1438	1563	1458					
140	80+60	1472	1450	1538	1663	1558					
150	90+60	1572	1550	1638	1763	1658					
140	70+70	1472	1450	1538	1663	1558					
150	80+70	1572	1550	1638	1763	1658	2029	2018	2061	2124	2081
160	90+70	1672	1650	1738	1863	1758					
160	80+80	1672	1650	1738	1863	1758					
170	90+80	1772	1750	1838	1963	1858					
180	90+90	1872	1850	1938	2063	1958					



Przygotowując otwór w ścianie do montażu ościeżnicy należy uwzględnić szerokość szczeliny montażowej na wypełnienie pianką montażową. W tym celu należy dodać do wymiarów zewnętrznych ościeżnicy na szerokości ok. 20mm i na wysokości ok. 20mm.

		REGULOWANE		STAŁE			ĆWIERCWAŁEK	OPASKI	
		Ościeżnica MDF regulowana okleinowana typ LUX	Ościeżnica MDF regulowana okleinowana lub lakierowana typ SW	Ościeżnica stała (100 x 43) MDF okleinowana typ Z	Ościeżnica stała (100 x 43) MDF okleinowana typ Q	Ościeżnica stała (90 x 38) MDF okleinowana typ MU/U	Ćwiercwałek wypukły	Opaska L/MF, L/MQ	Opaska Q
		O/MJ	O/SW	Z/MF	Q/MQ	U/MU			
BAZA POD LAKIER NCS, RAL		R1			X	X			
BI	BIAŁY	X							
BP	BUK	X							
CP	CALVADOS	X							
DP	DĄB	X							
EP	ERLE	X							
KP	KLON	X							
MP	MAHOŃ	X							
OI	ORAH	X							
AR	ALDER	X	X	X	X	X	X		X
PR	PEAR	X	X	X	X	X	X		X
NR	NUSS	X	X	X	X	X	X		X
DR	DARK			X	X	X	X		X
CM	CAFE				X	X			X
GM	GRAFIT				X	X			X
KM	KARMEL			166,00 204,18	X	X			X
LM	LATTE				X	X			X
MM	MAGNOLIA				X	X			X
AK	AKACJA					X			
IJ	IMBIR					X			
KR	KASZTAN					X			
KJ	KONIAK					X			
NJ	NUT			135,00 166,05		X			
OR	OFRAM					X			
VJ	VOG					X	38,00 46,74		
WR	WENGE	R1				X			
AJ	ANTIC				149,00 183,27	X			41,00 50,43
GJ	GOLD					X			
DJ	DERESZ			X		X			
MJ	MILKY			X		X			
OJ	ORZECH			X		X			
PJ	PLAZA		R2	X		X			
WJ	WIŚNIA			X		X			
LJ	LEMON					X			
TJ	TABACO			166,00 204,18		X			
SJ	SOMO								
HJ	HEBAN			180,00 221,40		X			
GT	GRATTA				180,00 221,40	X	57,00 70,11		77,00 94,71
NT	NUGAT					X			
BC	BEECH	X			X	X	X		X
DC	DUB	X			X	X	X	59,00 72,57	X
MC	MOCCA	X		166,00 204,18	X	X	X		X
NC	NOCE	X			X	X	X		X
PC	POPIEL	X			X	X	X		X
SC	SNOW	X			X	X	X		X
CN	CHOCO	X		270,00 332,10	X	X	49,00 60,27	70,00 86,10	X
AL	AREO	X			X	X			X
BL	BIAŁY	X			X	X			X
GL	GRIN	X		175,00 215,25	X	X	38,00 46,74	41,00 50,43	X
LL	LAZUR	X			X	X			X
TL	TEAK	X			X	X			X



Ceny sugerowane w PLN

Ościeżnica MDF regulowana okleinowana LUX (R1)

Symbol wariantu	A	B	C	D	E	F	G	H	I	J	K	1	2	3	4	5	6	7	8	9	0
Grubość ściany mm	75-95	95-115	120-140	140-160	160-180	180-200	200-220	220-240	240-260	260-280	280-300	300-320	320-340	340-360	360-380	380-400	400-420	420-440	440-460	460-480	480-500
Złożenie paneli								105+120	105+140	105+160	105+180	165+140	165+160	165+180	185+180	205+180	105+140 +160	105+140 +180	165+140 +140	165+140 +160	165+140 +180
BAZA POD LAKIER NCS, RAL																					
AK AKACJA																					
DJ DERESZ																					
IJ IMBIR																					
KJ KONIAK																					
KR KASZTAN																					
NJ NUT																					
OR OFRAM																					
VJ VOG																					
WR WENGJE	348,00 428,04	348,00 428,04	368,00 452,64	375,00 461,25	387,00 476,01	398,00 489,54	414,00 509,22	465,00 571,95	477,00 586,71	487,00 599,01	500,00 615,00	510,00 627,30	522,00 642,06	533,00 655,59	545,00 670,35	555,00 682,65			755,00 928,65		
AJ ANTIC																					
DR DARK																					
GJ GOLD																					
LJ LEMON																					
MJ MILKY																					
OJ ORZECH																					
PJ PLAZA																					
TJ TABACO																					
WJ WIŚNIA																					
HJ HEBAN																					
GJ GRATIA	377,00 463,71	377,00 463,71	397,00 488,31	404,00 496,92	417,00 512,91	427,00 525,21	443,00 544,89	494,00 607,62	506,00 622,38	517,00 635,91	529,00 650,67	541,00 665,43	551,00 677,73	564,00 693,72	574,00 706,02	586,00 720,78			785,00 965,55		
NT NUGAT																					
KM KARAMEL																					
CM CAFE																					
LM LATTE	363,00 446,49	363,00 446,49	383,00 471,09	390,00 479,70	402,00 494,46	413,00 507,99	429,00 527,67	480,00 590,70	492,00 605,16	502,00 617,46	515,00 633,45	525,00 645,75	537,00 660,51	548,00 674,04	560,00 688,80	570,00 701,10			770,00 947,10		
MM MAGNOLIA																					
GM GRAFIT																					

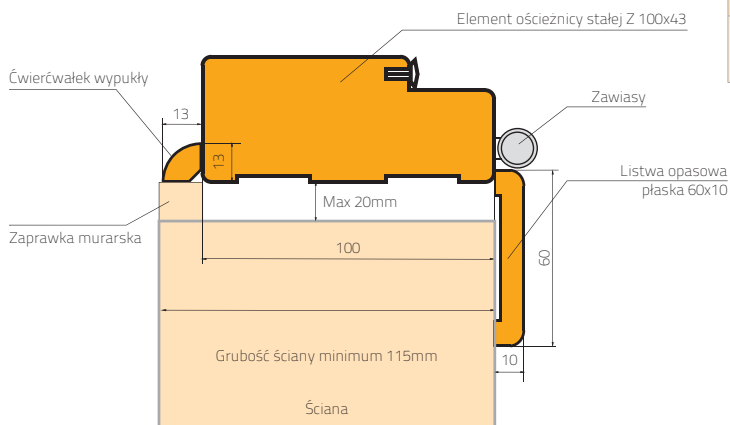
cena netto (cena brutto)



➤ Ościeżnica MDF regulowana lakierowana lub okleinowana SW (R2)

Symbol wariantu	A	B	C	D	E	F	G	H	I	J	K	1	2	3	4	5	6	7	8	9	0	
Grubość ściany mm	75-95	95-115	120-140	140-160	160-180	180-200	200-220	220-240	240-260	260-280	280-300	300-320	320-340	340-360	360-380	380-400	400-420	420-440	440-460	460-480	480-500	
Złożenie paneli środkowych												140+160	140+180	140+200	140+220	220+160	220+180	220+200	220+220	280+160	280+180	
BAZA POD LAKIER																						
NLS, RAL																						
BI BIAŁY																						
BP BUK																						
CP CALVADOS	184,00	192,00	199,00	206,00	213,00	220,00	228,00	235,00	272,00	280,00	288,00	297,00	305,00	313,00	321,00	330,00	340,00	350,00	360,00	370,00	380,00	
DP DĄB	226,32	236,16	244,77	253,38	261,99	270,60	280,44	289,05	334,56	344,40	354,24	365,31	375,15	384,99	394,83	405,90	418,20	430,50	442,80	455,10	467,40	
EP ERLÉ																						
KP KLON																						
MP MAHOŃ																						
OI ORAĦ																						
AK AKACJA																						
IJ IMBIR																						
KR KASZTAN																						
KJ KONIAK	199,00	205,00	210,00	216,00	221,00	227,00	234,00	241,00	275,00	280,00	288,00	299,00	308,00	314,00	322,00	332,00	342,00	352,00	362,00	372,00	382,00	
NJ NUT	244,77	252,15	258,30	265,68	271,83	279,21	287,82	296,43	338,25	344,40	354,24	367,77	378,84	386,22	396,06	408,36	420,66	432,96	445,26	457,56	469,86	
OR OFRAM																						
VJ VOG																						
WR WENGÉ																						
LJ LEMON	220,00	229,00	235,00	242,00	249,00	259,00	268,00	277,00	286,00	295,00	308,00	343,00	356,00	369,00	381,00	394,00	407,00	420,00	435,00	450,00	465,00	
TJ TABACO	270,60	281,67	289,05	297,66	306,27	318,57	329,64	340,71	351,78	362,85	378,84	421,89	437,88	453,87	468,63	484,62	500,61	516,60	535,05	553,50	571,95	
SJ SOMO																						
AJ ANTIC																						
BC BEECH																						
DJ DERESZ																						
DC DUB																						
GJ GOLD																						
MJ MILKY																						
MC MOCCA	240,00	249,00	259,00	268,00	277,00	285,00	296,00	305,00	315,00	324,00	334,00	374,00	383,00	392,00	402,00	411,00	421,00	431,00	441,00	451,00	461,00	
NC NOCE	295,20	306,27	318,57	329,64	340,71	351,78	364,08	375,15	387,45	398,52	410,82	460,02	471,09	482,16	494,46	505,53	517,83	530,13	542,43	554,73	567,03	
OJ ORZECĦ																						
PI PLAZA																						
PC POPIEL																						
SC SNOW																						
WJ WIŚNIA																						
CM CAFE																						
DR DARK																						
GM GRAFIT	255,00	265,00	274,00	283,00	293,00	302,00	311,00	320,00	331,00	340,00	349,00	389,00	399,00	408,00	417,00	426,00	441,00	456,00	471,00	486,00	501,00	
KM KARMEL	313,65	325,95	337,02	348,09	360,39	371,46	382,53	393,60	407,13	418,20	429,27	478,47	490,77	501,84	512,91	523,98	542,43	560,88	579,33	597,78	616,23	
LM LATTE																						
MM MAGNOLIA																						
AL AREO																						
BL BIAŁY	269,00	277,00	284,00	297,00	308,00	318,00	330,00	341,00	372,00	382,00	393,00	404,00	415,00	425,00	437,00	447,00	462,00	477,00	492,00	507,00	522,00	
GL GRIN	330,87	340,71	349,32	365,31	378,84	391,14	405,90	419,43	457,56	469,86	485,39	496,92	510,45	522,75	537,51	549,81	568,26	586,71	605,16	623,61	642,06	
LL LAZUR																						
TL TEAK																						
GT GRATTA	283,00	293,00	302,00	311,00	320,00	330,00	339,00	348,00	358,00	368,00	377,00	417,00	426,00	436,00	445,00	454,00	469,00	484,00	499,00	514,00	529,00	
HJ HEBAN	348,09	360,39	371,46	382,53	393,60	405,90	416,97	428,04	440,34	452,64	463,71	512,91	523,98	536,28	547,35	558,42	576,87	595,32	613,77	632,22	650,67	
NT NUGAT																						
CN CHOCO	431,00	445,00	458,00	472,00	486,00	504,00	521,00	541,00	560,00	605,00	630,00	660,00	690,00	725,00	755,00	785,00	815,00	835,00	855,00	875,00	895,00	
	530,13	547,35	563,34	580,56	597,78	619,92	640,83	665,43	713,40	744,15	774,90	811,80	848,70	891,75	928,65	965,55	1002,45	1027,05	1051,65	1076,25	1100,85	

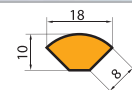
PRZYKŁAD ZASTOSOWANIA MONTAŻU ĆWIERCWAŁKA WYPUKŁEGO I LISTWY OPASOWEJ PŁASKIEJ



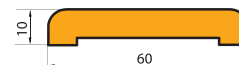
UWAGA!

Listwy i ćwiercwałki dostępne w uniwersalnych kompletach zawierających elementy do samodzielnego przycięcia w rozmiarze do 90 (symbol 09) oraz do 180 (symbol 99). Doplata za opaski i ćwiercwałki do drzwi podwójnych 20%.

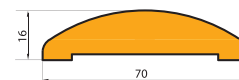
ĆWIERCWAŁEK WYPUKŁY



LISTWA OPASOWA



LISTWA OPASOWA Q

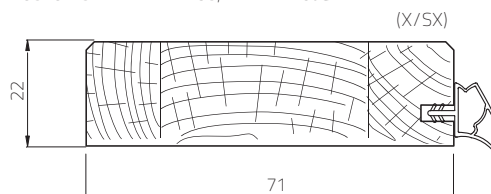


netto	brutto
30,00	36,90

PRÓG DREWNIANY SUROWY DO LAKIEROWANIA

RYS. 1

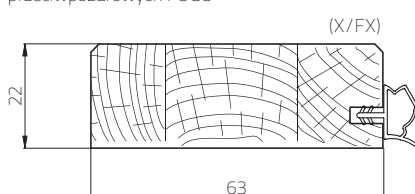
Próg przeznaczony do modelu skrzydeł INTRO, BOSTON STANDARD PLUS, DAKAR model DP/P



WYMIAR	próg do drzwi INTRO, BOSTON ST+, DAKAR (DP/P)			
	70	80	90	100
So	703	803	903	1003

RYS. 2

Próg drewniany przeznaczony do drzwi technicznych przeciwpożarowych FOGO



WYMIAR	próg do drzwi przeciwpożarowych FOGO			
	70	80	90	100
So	704	804	904	1004

So				
[Diagram showing the full length of the threshold with dimension So]				

CERTYFIKATY, ATESTY, APROBATY



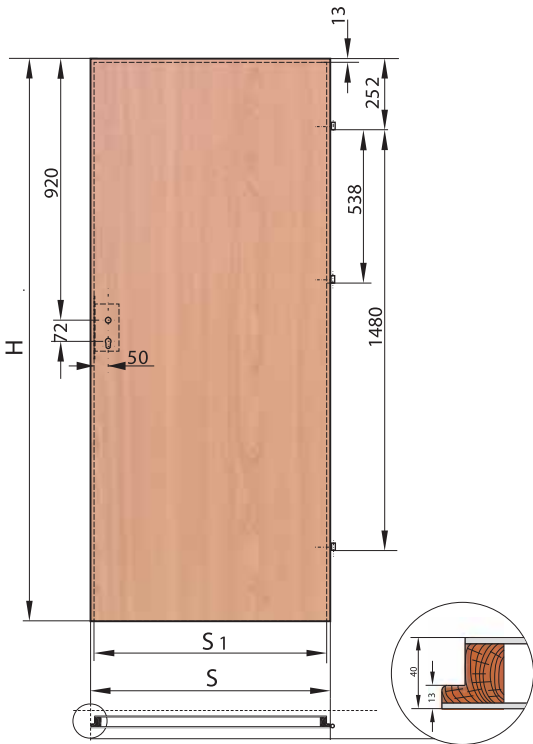
Aprobata Techniczna:
AT-15-4368/2010 ITB Warszawa
AT-15-6103/2010 [EI30], AT-15-6054/2010 [EI60] ITB Warszawa

Atest Higieniczny:
HK/B/0309/01/2009, HK/B/0309/02/2009 PZH Warszawa
HK/B/0750/01/2012 PZH Warszawa [EI30; EI60]

Jesteśmy upoważnieni do stosowania
znaku budowlanego.
Udzielamy
24-miesięcznej gwarancji.



SKRZYDŁO DO DRZWI JEDNOSKRZYDŁOWYCH



WYMIARY	SKRZYDŁO ROZMIAR				
	60	70	80	90	100
S	644	744	844	944	1044
S1	618	718	818	918	1018
H	2030	2030	2030	2030	2030

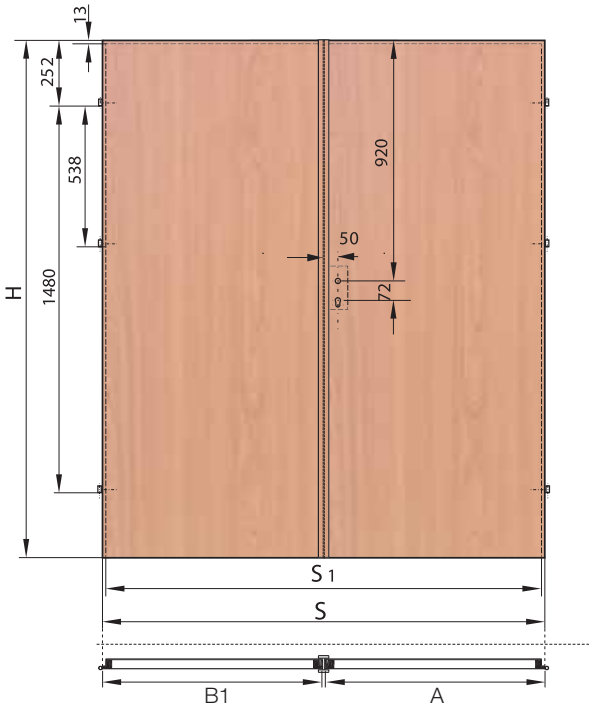
LEGENDA OZNACZEŃ

- A - wymiar szerokości skrzydła czynnego
- B - wymiar szerokości skrzydła biernego w TECHNOLOGII RAMA SOFT
- B1 - wymiar szerokości skrzydła biernego z listwą przymykową
- S - szerokość skrzydła
- S1 - szerokość skrzydła w przyldze
- H - wysokość skrzydła

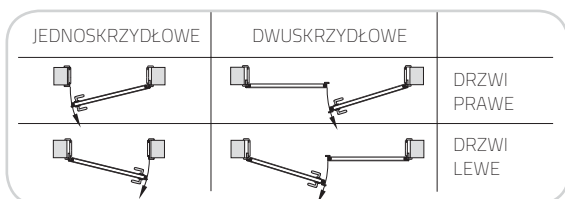
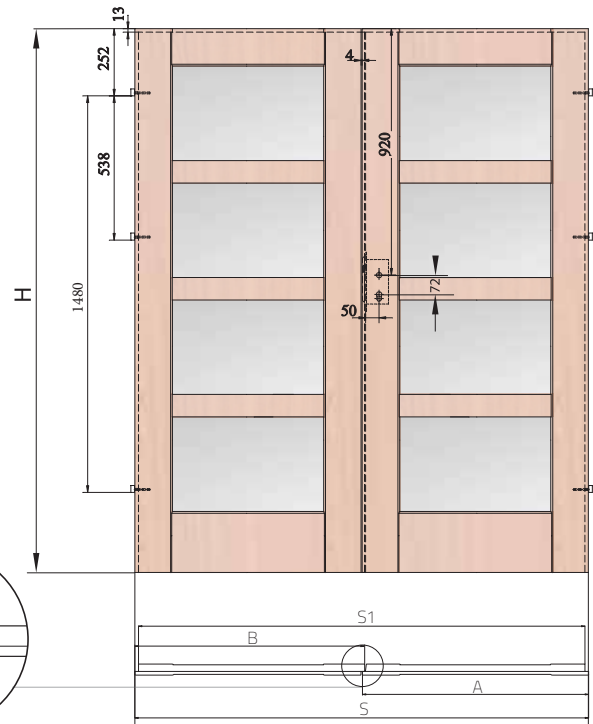
UWAGA!

Listwy i ćwierćwałki dostępne w uniwersalnych kompletach zawierających elementy do samodzielnego przycięcia w rozmiarze do 90 (symbol 09) oraz do 180 (symbol 99). Dopłata za opaski i ćwierćwałki do drzwi podwójnych 20%.

SKRZYDŁA DO DRZWI DWUSKRZYDŁOWYCH Z LISTWĄ PRZYMKOWĄ W TECHNOLOGII STANDARD (NIE DOTYCZY FOGO)



SKRZYDŁA DO DRZWI DWUSKRZYDŁOWYCH MODEL W TECHNOLOGII RAMA SOFT (ROZMIARY 120-180 ORAZ DOSTAWKA W ROZM. 40) I TECHNOLOGII SOFT



W skrzydłach podwójnych z listwą przymykową zaleca się stosowanie szylku klamki o szerokości do 40mm. Zalecany wymiar wkładki bębnekowej asymetrycznej do skrzydła 30/35.

ROZMIAR	PRZYKŁADOWA KOMBINACJA ZŁOŻENIA SKRZYDEŁ	A	B	B1	WYMIARY STANDARDOWE		
					S	S1	H
100	60+40	644	457	444	1092	1066	2030
110	70+40	744	457	444	1192	1166	2030
120	80+40	844	457	444	1292	1266	2030
130	90+40	944	457	444	1392	1366	2030
120	60+60	644	657	644	1292	1266	2030
130	70+60	744	657	644	1392	1366	2030
140	80+60	844	657	644	1492	1466	2030
150	90+60	944	657	644	1592	1566	2030
140	70+70	744	757	744	1492	1466	2030
150	80+70	844	757	744	1592	1566	2030
160	90+70	944	757	744	1692	1666	2030
160	80+80	844	857	844	1692	1666	2030
170	90+80	944	857	844	1792	1766	2030
180	90+90	944	957	944	1892	1866	2030

BASIC

Podstawowa klasa pokryć drzwiowych **CENTURION-R**. Technologia produkcji pokrycia gwarantuje powtarzalność kolorystyczną i odwzorowuje słoje drewna. Optymalna jakość produktu w atrakcyjnej cenie. Pokrycie klasy **BASIC** jest dostępne w linii wzorniczej skrzydeł BOSTON, BOSTON STANDARD PLUS, VERONA, ETNA, YORK, MANHATTAN, MONTANA, VESTO, SOFIA, FOGO, SEMKO, AKUSTIK, SEMKO INOX.

UWAGA! Pokrycia KA, EA, MA, BA, wykonane z płyty płaskiej foliowanej. Pokrycia BI, KP, BP, EP, CP, MP, DP, OI wykonane z płyty płaskiej lakierowanej. Więcej informacji w punkcie sprzedaży.

BASIC PLUS

W procesie technologicznym produkcji skrzydeł tej klasy płyta tłoczona ze strukturą odwzorowującą słoje drewna jest pokrywana ekologicznymi wodnymi lakierami transparentnymi. Farba nanoszona jest poprzez kilkakrotne ręczne lakierowanie, dzięki temu model skrzydeł MALAGA uzyskuje ciekawy i niepowtarzalny efekt cieniowania. Pokrycie klasy **BASIC PLUS** jest dostępne w linii wzorniczej skrzydeł MALAGA i ANDORA.

PREMIUM

Pokrycie drzwiowe **CENTURION-R** zapewniające długotrwałą eksploatację drzwi w budynkach mieszkalnych. Technologia produkcji okleiny gwarantuje dokładne odwzorowanie rysunku sioł drewna i powtarzalność kolorystyczną. Drzwi wykonane w okleinie **PREMIUM** są odporne na ścieranie i plowienie. Dostępne w linii wzorniczej skrzydeł MODESTO, VIGO, RENO, ETNA, KOBE, SAPPORO, MONTANA, MONACO, VILA, OSLO, DENVER, HAGA, BERGEN, SOFIA, VERONA, FOGO, SEMKO, AKUSTIK, SEMKO INOX.

PREMIUM PLUS

Klasa pokryć **CENTURION-R** o podwyższonych parametrach odporności na takie czynniki jak ścieranie, światło dzienne i wilgoć. W procesie technologicznym produkcji okleiny nowoczesny materiał jest wielokrotnie pokrywany warstwami substancji uszlachetniających i impregnatów, co zabezpiecza produkt przed działaniem warunków zewnętrznych, w tym zmian i różnic wilgotności. Okleina **PREMIUM PLUS** doskonale odwzorowuje wygląd naturalnego drewna. Idealne rozwiązanie dla każdego, kto ceni estetykę i komfort podczas użytkowania produktów. Dostępne w linii wzorniczej skrzydeł OSLO, VIGO, OSAKA, MONACO, NICEA, SOFIA, FOGO, SEMKO, AKUSTIK, SEMKO INOX.

PREMIUM LUX

Klasa pokryć **CENTURION-R** o bardzo wysokich parametrach odporności na głębokie zarysowanie, substancje chemiczne (m.in. kawa, herbata, sosy i tłuszcze), działanie promieni słonecznych. Wysoka jakość wykonania okleiny gwarantuje długotrwałość eksploatacji produktów oraz odwzorowanie rysunków usłojenia i kolorystyki naturalnego drewna. **PREMIUM LUX** – to klasa pokryć dla każdego, kto ceni doskonałą jakość i elegancję. Dostępne w liniach wzorniczych skrzydeł INTRO, MONACO, ETNA, OSLO, RENO, VILA, BERGEN, NICEA, OSAKA, HAGA, SOFIA, FOGO, AKUSTIK. W tej klasie pokryć dostępna jest również **FOLIA RYFLOWANA** (kolory CAFE, GRAFIT, KARAMEL, LATTE, MAGNOLIA). Zastosowanie nowych technologii nadaje powierzchni folii ryflowanej matowy wygląd i przyjemną w dotyku strukturę przypominającą delikatnie szlifowane drewno naturalne.

EXTREME

Klasa pokryć **CENTURION-R** o najwyższych parametrach odpornościowych na działanie czynników zewnętrznych. Zastosowana okleina jest najtwardszym sztucznym pokryciem o wyjątkowo dużej odporności na uszkodzenia mechaniczne i ścieranie. Nie wymaga specjalnej konserwacji. Użycie pokrycia klasy **EXTREME** gwarantuje pełną powtarzalność wzoru i koloru. Doskonale sprawdza się w miejscach, gdzie drzwi narażone są na bardzo intensywne użytkowanie, w szczególności w miejscach użyteczności publicznej: szkołach, szpitalach, hotelach, budynkach biurowych itp. Dostępne w linii wzorniczej skrzydeł DAKAR, OSAKA, FOGO, MONACO, NICEA, SOFIA, AKUSTIK.



- Najwyższe parametry odpornościowe na działanie czynników zewnętrznych.
- Wyjątkowo duża odporność na uszkodzenia mechaniczne i ścieranie.
- Nie wymaga specjalnej konserwacji.
- Gwarantuje pełną powtarzalność wzoru i koloru.

NATURA

Naturalna klasa pokryć drzwiowych **CENTURION-R**. Elementy oklejane naturalnymi forniarami to najwyższej jakości materiał do produkcji drzwi. Pokrycie dostępne w linii wzorniczej NICEA.



Oś obrotu zawiasu 3D różni się od standardowego zawiasu, dlatego jest konieczna zmiana umiejscowienia go w skrzydle. Komplet zawiasu 3D zamawiany jest wyłącznie przy zamówieniu skrzydła, na tym etapie należy określić rodzaj zawiasu gdyż w trakcie lub po realizacji zamówienia nie ma możliwości zmiany. Wraz ze skrzydłem Klient otrzymuje komplet zawiasów (3 górne elementy- przeznaczone do skrzydła + 3 dolne elementy przeznaczone do ościeżnicy regulowanej SW). Elementy przeznaczone do ościeżnicy są wymieniane podczas montażu we własnym zakresie. Jako komplet do skrzydła należy zastosować ościeżnicę regulowaną SW.

ZAWIAS 3D



Zastosowanie tego rodzaju szkła w naszych produktach jest wyrazem dbałości o bezpieczeństwo użytkowania naszych produktów oraz ich trwałość. Szkło hartowane ma bardzo twarde powierzchnie zewnętrzne i „miękką” rdzeń. Powstałe w wyniku tego naprężenia w strukturze szkła powodują, iż

w przypadku rozbicia szyby, tafle szklana rozpada się na niewielkie kawałki o tępo zakończonych krawędziach, dzięki czemu zmniejsza się ryzyko zranienia. Dzięki hartowaniu polegającemu na ogrzaniu tafli szkła do wysokiej temperatury, a następnie bardzo szybkim jej schłodzeniu, kilkakrotnie wzrasta wytrzymałość szkła i odporność na uderzenia oraz naprężenia.

TECHNOLOGIA



TECHNOLOGIA STANDARD

Skrzydła okleinowane są w tradycyjny sposób. Wąskie płaszczyzny okleinowane są obrzeżem.

TECHNOLOGIA



TECHNOLOGIA SOFT

Krawędzie skrzydła są zaokrąglone. Łączenie okleiny następuje w przyłdzie. Nowoczesna technologia wykonania zwiększa walory estetyczne i użytkowe skrzydła.

TECHNOLOGIA



TECHNOLOGIA RAMA SOFT

Konstrukcja ramowa. Takie rozwiązanie technologiczne pozwala uzyskać produkt o zwiększonej wytrzymałości, stabilności i sztywności konstrukcyjnej. Dodatkowo krawędzie skrzydła są zaokrąglone, brak widocznego łączenia okleiny.

BASIC Biały (BI, BA)	BASIC Klon (KA, KP)	BASIC Buk (BP)	BASIC Erle (EA, EP)
BASIC Calvados (CP)	BASIC Mahoń (MA, MP)	BASIC Dąb (DP)	BASIC Orah (OI)
BASIC PLUS Biały (BL)	BASIC PLUS Aleo (AL)	BASIC PLUS Grin (GL)	BASIC PLUS Teak (TL)
BASIC PLUS Lazur (LL)	PREMIUM Kasztan (KR)	PREMIUM Ofram (OR)	PREMIUM Deresz (DI)
PREMIUM Nut (NJ)	PREMIUM Vog (VI)	PREMIUM Koniak (KI)	PREMIUM Imbir (II)
PREMIUM Akacja (AK)	PREMIUM Wenge (WR)	PREMIUM Somo (SO)	PREMIUM PLUS Milk (MI)
PREMIUM PLUS Orzech (OI)	PREMIUM PLUS Wiśnia (WI)	PREMIUM PLUS Plaza (PI)	PREMIUM PLUS Gold (GI)
PREMIUM PLUS Antic (AI)	PREMIUM PLUS Limon (LI)	PREMIUM PLUS Tabaco (TI)	PREMIUM LUX Alder (AR)
PREMIUM LUX Pear (PR)	PREMIUM LUX Nuss (NR)	PREMIUM LUX Dark (DR)	PREMIUM LUX Karmel (KM)
PREMIUM LUX Cafe (CM)	PREMIUM LUX Latte (LM)	PREMIUM LUX Magnolia (MM)	PREMIUM LUX Grafit (GM)
EXTREME Popiel (PC)	EXTREME Dub (DC)	EXTREME Beech (BC)	EXTREME Snow (SC)
EXTREME Heban (HI)	EXTREME Gratta (GT)	EXTREME Nugat (NT)	EXTREME Mocca (MC)
		EXTREME Noce (NC)	NATURA Choco (CN)

KRATKI WENTYLACYJNE Z TWORZYW SZTUCZNYCH



TULEJE WENTYLACYJNE Z TWORZYW SZTUCZNYCH



Ilość otworów i tulei uzależniona jest od modelu i rozmiaru skrzydła.

NAKLADKI NA ZAWIASY

Nakładki na zawiasy do drzwi wewnętrznoślukowych dostępne są w kompletach (13.5/26 i 13.5/36) w kolorach:



mosiądź błyszczący



chrom błyszczący



stare złoto



chrom satyna



nikiel satyna

PANEL FREZOWANY



PODCIĘCIE WENTYLACYJNE

podcięcie wentylacyjne (za wyjątkiem modeli w TECHNOLOGII RAMA SOFT i MODESTO)




Wymiar	Rozmiar skrzydła			
	60	70	80	90
A	644	744	844	944
B	380	480	580	680

podcięcie wentylacyjne (model MODESTO)



Wymiar	Rozmiar skrzydła			
	60	70	80	90
A	644	744	844	944
B	346	446	546	646

podcięcie wentylacyjne (modele wykonane w TECHNOLOGII RAMA SOFT)



Wymiar	Rozmiar skrzydła			
	60	70	80	90
A	644	744	844	944
B	350	450	550	650

KLAMKI



VERDOR	CENA (PLN) netto [brutto]
Kolor: nikiel szczotkowany	
Klamka	68,00 [83,64]
Szyld na klucz	42,00 [51,66]
Szyld WB	42,00 [51,66]
Szyld WC	47,00 [57,81]

Producent klamek Gamet sp. z o.o.



VERDOR	CENA (PLN) netto [brutto]	CENA (PLN) netto [brutto]
Kolor: nikiel szczotkowany 07		nikiel satynowy 06
Klamka	99,00 [121,77]	95,00 [116,85]
Szyld na klucz	46,00 [56,58]	45,00 [55,35]
Szyld WB	46,00 [56,58]	45,00 [55,35]
Szyld WC	60,00 [73,80]	59,00 [72,57]

Producent klamek Gamet sp. z o.o.



DARO	CENA (PLN) netto [brutto]
Kolor: nikiel satyna, patyna	
Klamka	83,00 [102,09]
Szyld na klucz	50,00 [61,50]
Szyld WB	50,00 [61,50]
Szyld WC	58,00 [71,34]

Producent klamek Metal-Bud



SIGMA	CENA (PLN) netto [brutto]
Kolor: nikiel satyna, patyna	
Klamka	75,00 [92,25]
Szyld na klucz	58,00 [71,34]
Szyld WB	50,00 [61,50]
Szyld WC	67,00 [82,41]

Producent klamek Metal-Bud



LAURA	CENA (PLN) netto [brutto]
Kolor: chrom	
Klamka	102,00 [125,46]
Szyld na klucz	65,00 [79,95]
Szyld WB	65,00 [79,95]
Szyld WC	69,00 [84,87]

Producent klamek Gamet sp. z o.o.

DRZWI CENTURION

CENTURION-R PRODUCENT DRZWI

ul. Łany 1, 38-500 Sanok

tel. +48 13 465 38 80 sekretariat

tel. +48 13 465 38 81, 465 38 82 marketing

fax +48 13 465 38 88

e-mail: biuro@centurion.com.pl

info@centurion.com.pl

www.centurion.pl

UWAGA! Ze względu na technologię druku, kolory produktów zaprezentowanych w katalogu mogą różnić się od oryginału.



DYSTRYBUTOR

Katalog - Edycja 2 2013 obowiązuje od dnia 15 sierpnia 2013r. (z dniem tym wszystkie poprzednie katalogi CENTURION-R tracą ważność). Publikacja ta nie stanowi oferty w rozumieniu prawa i ma charakter jedynie informacyjny. Producent zastrzega sobie prawo do zmian.