

		kolumna 1	Kolumna 2	kolumna 3	kolumna 4
OPIS PRODUKTU	j.m.	okładziny GR1/GR1	Okładzina GR1/GR7	Okładzina GR1/GR8	Okładzina GR1/GR9
Drzwi antywłamaniowe typu ASSO z jednym zamkiem centralnym na klucz piórowy lub cylindryczny					
Drzwi antywłamaniowe otwierane do wewnątrz z zamkiem piórowym , typu ASSO 5 eco , akcesoria złote typu NEW CRETA, na wyposażeniu 3 klucze zwykłe	kpl.	1 899,00 zł	2 219,00 zł	2 819,00 zł	3 199,00 zł
Drzwi antywłamaniowe otwierane do wewnątrz z zamkiem cylindrycznym , typu ASSO 5 eco Cylindro, akcesoria złote typu NEW CRETA, na wyposażeniu 3 klucze zwykłe wkładka NEW POWER, wymiar std.	kpl.	2 099,00 zł	2 419,00 zł	3 019,00 zł	3 399,00 zł
Drzwi antywłamaniowe otwierane do wewnątrz z zamkiem piórowym , typu ASSO 5, akcesoria złote typu GUGIARO, na wyposażeniu 2 klucze zwykłe + 1 typu scatto, wymiar std.	kpl.	2 199,00 zł	2 519,00 zł	3 119,00 zł	3 499,00 zł
Drzwi antywłamaniowe otwierane do wewnątrz z zamkiem cylindrycznym , typu ASSO 5 Cylindro, akcesoria złote typu GUGIARO, wkładka NEW POWERna wyposażeniu 3 klucze zwykłe, wymiar std	kpl.	2 399,00 zł	2 719,00 zł	3 319,00 zł	3 699,00 zł
Drzwi antywłamaniowe otwierane do wewnątrz z zamkiem piórowym z funkcją immobilizera , typu ASSO 5 D-code akcesoria złote typu DIERRE DESIGN, 3 klucze, wymiar std.	kpl.	2 249,00 zł	2 569,00 zł	3 169,00 zł	3 549,00 zł
Drzwi antywłamaniowe typu ASSO z dwoma zamkami - centralny na klucz piórowy, pomocniczy na wkładkę cylindryczną					
Drzwi antywłamaniowe otwierane do wewnątrz z zamkiem centralnym piórowym i pomocniczym cylindrycznym typu ASSO 3 eco, akcesoria złote typu NEW CRETA, 3 klucze zwykłe do zamka głównego i 3 do pomocniczego wymiar std.	kpl.	2 199,00 zł	2 519,00 zł	3 119,00 zł	3 499,00 zł
Drzwi antywłamaniowe otwierane do wewnątrz z zamkiem centralnym piórowym i pomocniczym cylindrycznym , typu ASSO 3, akcesoria złote typu GUGIARO, 2 klucze zwykłe + 1 typu scatto do zamka głównego i 3 do pomocniczego wymiar std.	kpl.	2 499,00 zł	2 819,00 zł	3 419,00 zł	3 799,00 zł
Drzwi antywłamaniowe otwierane do wewnątrz z zamkiem centralnym piórowym z funkcją immobilizera i pomocniczym cylindrycznym , typu ASSO 3 D-Code, akcesoria złote typu DIERRE DESIGN, 3 klucze do zamka głównego i 3 do pomocniczego, wymiar std.	kpl.	2 549,00 zł	2 869,00 zł	3 469,00 zł	3 849,00 zł
Drzwi antywłamaniowe typu AT z jednym lub dwoma zamkami - centralny na klucz piórowy, pomocniczy na wkładkę cylindryczną					
Drzwi antywłamaniowe otwierane do wewnątrz z zamkiem centralnym piórowym typu AT4 , akcesoria złote model GUGIARO, 2 klucze + 1 scatto do zamka głównego, wymiar std.	kpl.	2 599,00 zł	2 919,00 zł	3 519,00 zł	3 899,00 zł
Drzwi antywłamaniowe otwierane do wewnątrz lokalu z zamkiem centralnym piórowym i pomocniczym cylindrycznym , typu AT3 , akcesoria złote model GUGIARO, 2 klucze zwykłe + 1 typu scatto do zamka głównego i 3 do pomocniczego wymiar std.	kpl.	2 899,00 zł	3 219,00 zł	3 819,00 zł	4 199,00 zł
<p>Podane ceny są kwotami netto i nie zawierają podatku VAT oraz kosztu montażu. Podane ceny na poszczególne modele drzwi stworzone w konfiguracji przykładowej, w przypadku wyboru innych okładek lub elementów dodatkowych cena może ulec zmianie. Drzwi poza wymiarami z poniższej tabeli wyceniane są na indywidualne zamówienie.</p>					

STANDARDOWE WYMIARY DRZWI:			
WYSOKOŚĆ W ŚWIETLE OŚCIEŻNICY (mm)	1950/ 2000/ 2020/ 2050/ 2100	SZEROKOŚĆ W ŚWIETLE OŚCIEŻNICY (mm)	800/ 850/ 900
WYMAGANA WYSOKOŚĆ OTWORU (mm)	2020/ 2070/ 2090/ 2120/ 2170	WYMAGANA SZEROKOŚĆ OTWORU W MURZE (mm)	940/ 990/ 1040




Dopłaty opcjonalne	
Lakierowanie ościeżnicy docelowej na zadany RAL (std RAL 8017)	250,00 zł
Lakierowanie ościeżnicy montażowej na zadany RAL (std RAL 8017)	250,00 zł
Lakierowanie listwy mocującej okładzinę (carnatura) na zadany RAL (std RAL 8017)	180,00 zł
Lakierowanie okładziny na zadany RAL gładkie/frezowane	300,00 zł
Lakierowanie listew obwiedniowych (nie dotyczy wersji eco)	200,00 zł
Odporność ogniowa EI30, EI45 (modele ASSO i ASSO eco, AT)	300,00 zł
Odporność ogniowa EI60 (modele AT)	400,00 zł
Akcesoria w kolorze srebrnym	150,00 zł
Dopłata do drzwi otwieranych na zewnątrz (wszystkie modele oprócz wersji D-CODE)	250,00 zł
Akcesoria GUGIARO, DIERRE DESIGN (dopłata tylko do modeli ASSO eco)	150,00 zł
Elementy Dodatkowe	
Próg aluminiowy anodowany kolor zbliżony do RAL 8017	55,00 zł
Lakierowanie progu na zadany RAL	80,00 zł
Próg dębowy lakierowany bezbarwny	80,00 zł
Próg dębowy wybarwiany pod kolor okładziny	140,00 zł
Próg dębowy wybarwiany pod kolor klienta	180,00 zł
Okładzina zastępcza bez wymiany na docelową na jedną stronę	100,00 zł
Okładzina zastępcza (cena obejmuje koszty przejazdu i wymiany) do 150 km łącznie tam i z powrotem	300,00 zł
Okładzina zastępcza na dwie strony drzwi (cena obejmuje koszty przejazdu i wymiany) do 150 km łącznie tam i z powrotem	400,00 zł

Wkładki i klucze dopłaty opcjonalne	
Dopłata do wkładki MIA 4 klucze zwykłe + 1 scatto brelok (do ASSO, AT)	30,00 zł
Dopłata do wkładki MIA 2 klucze zwykłe + 1 scatto brelok (tylko ASSO eco)	30,00 zł
Dopłata do wkładki MIA 4 klucze zwykłe + 1 scatto brelok (tylko ASSO eco)	50,00 zł
Dopłata do wkładki MIA 5 kluczy (tylko dla modeli D-CODE)	100,00 zł
Dodatkowy klucz ZWYKŁY do MIA, (surówka tylko ASSO, ASSO eco, AT)	17,34 zł
Dodatkowy klucz COLOR-KEY do Cylindro, (surówka tylko ASSO Cylindro, ASSO eco Cylindro)	56,45 zł
Dodatkowy klucz SCATTO do MIA (surówka tylko ASSO, ASSO eco, AT)	75,93 zł
Dodatkowy klucz POD-KEY do MIA (surówka tylko ASSO, ASSO eco, AT). UWAGA klucz nie nadaje się do drzwi z zamontowaną okładziną frezowaną o grubości 14 mm	104,55 zł
Dodatkowy klucz JACK-KEY (tylko ASSO Cylindro i ASSO Eco Cylindro), UWAGA termin realizacji 3-4 tygodnie	158,90 zł
Dopłata do wkładki dolnej MCM w klasie C (tylko dla konstrukcji z 2 zamkami)	180,00 zł

Kolorystyka okładzin dla drzwi antywłamaniowych DIERRE	
Okładziny wykonane z FORNIRU NATURALNEGO oraz MODYFIKOWANEGO , gładkie NIEODPORNE na warunki atmosferyczne	
152 S Orzech średni, 15 Orzech ciemny, 28E Biała, 25 Orzech jasny, 4S Mahoń	GRUPA 1 (GR1) - forniry nat. gładkie
205E Mahoń jasny, 27E Dąb jasny, 388E Dąb ciemny, 3E Orzech mansonia, 10E Wenge	GRUPA 2 (GR2) - forniry nat. gładkie
Dąb Bielony, Dąb Cacao, Orzech Brąz, Teak Prosty, Teak Złoty, Wenge, Wenge Brąz, Zebrano Brąz, Dąb Jasny, Heban, Palisander Czerwień, Palisander Brąz, Palisander, Dąb Niebieski, Heban Ciemny, Wiąz, Rose, Wenge Prosty, Kamelia, Dąb Żółty, Dąb Naturalny , Heban Brązowy, Teak, Palisander Różany, Zebrano Ciemny, Teak Brąz, Teak Country	GRUPA 3 (GR3) - forniry gładkie modyf.
Okładziny wykonane z LAMINATU DREWNOPODOBNEGO i WZORZYSTEGO , gładkie NIEODPORNE na warunki atmosferyczne	
A2, AT , C1 , C3 , F1 , M1, M2 , MU , N1 , NA , R1 , R2 , R3, T2, T3, T4, T5	GRUPA 1 (GR1) - laminat drewnop.
K1 Transv, K2 Transv, K3,R5, R6, R7, R8, W1, Aluminium Arosa, CB NEGRO, FLOR TEXTIL, GARDEN, GRAFITO, LARICE CH, PEWTER, LINO AVEN, LINO CANCUM, NOCE GR, NOCE SK	GRUPA 4 (GR4) - laminat drewnop. i wzorzysty
Okładziny MDF drewnopodobne nieodporny gładki (6 mm) - K12 Dąb, K14 Orzech Ciemny, K18 Wenge, K2 Olcha, K21 Złoty Dąb, K27 Dąb Bielony, K30 Dzika Jabłoń Ciemna, K34 Wenge Ciemny, K40 Czereśnia, K5 Brzoza, K50 Mahoń Jasny, K60 Dąb Postarzany, K61 Dąb Bielony Struktura, K62 Dąb Szary, K68 Dąb Niebieski, K70 Dąb Brązowy, K72 Dąb Niebieski Struktura, K74 Kasztan Modyfikowany, K9 Dzika Jabłoń	GRUPA 5 (GR5) - MDF drewnopodobny gł.
Okładziny MDF drewnopodobne nieodporny frezowany (12 mm) -- K12 Dąb, K14 Orzech Ciemny, K18 Wenge, K2 Olcha, K21 Złoty Dąb, K27 Dąb Bielony, K30 Dzika Jabłoń Ciemna, K34 Wenge Ciemny, K40 Czereśnia, K5 Brzoza, K50 Mahoń Jasny, K60 Dąb Postarzany, K61 Dąb Bielony Struktura, K62 Dąb Szary, K68 Dąb Niebieski, K70 Dąb Brązowy, K72 Dąb Niebieski Struktura, K74 Kasztan Modyfikowany, K9 Dzika Jabłoń	GRUPA 6 (GR6) - MDF drewnopodobny frez.
Okładziny wykonane z FORNIRU NATURALNEGO , gładkie odporne na warunki atmosferyczne	
78IE Orzech Jasny, 78NE Mahoń Jasny, 78LE Orzech Ciemny, 78eE Biały	7 GRUPA (GR7) - fornir nat. gładki
Okładziny wykonane z FORNIRU NATURALNEGO , frezowane wg wzorów odporne na warunki atmosferyczne	
MARINO I, II, III, IV 9 mm/10 mm szeroki/wąski frez lub gładka	GRUPA 8 (GR8) - fornir nat. frez. 9 mm
Okładzina 14 mm szeroki/wąski frez lub gładka Dąb/Mahoń	GRUPA 9 (GR9) - fornir nat. frez. 14 mm
Dopłata do okładzin z GR8 lub GR9 za wybarwienie wg dostarczonej próbki przez klienta	600,00 zł
DOPLĄTY DO POSZCZEGÓLNYCH GRUP OKŁADZIN	
Numer Grupy	Wysokość dopłaty do drzwi za poszczególne grupy okładzin
Okładziny z GRUPY 1	BEZ DOPŁATY
Okładziny z GRUPY 2	80,00 zł
Okładziny z GRUPY 3	195,00 zł
Okładziny z GRUPY 4	50,00 zł
Okładziny z GRUPY 5	150,00 zł
Okładziny z GRUPY 6	300,00 zł
Okładziny z GRUPY 7	320,00 zł
Okładziny z GRUPY 8	920,00 zł
Okładziny z GRUPY 9	1 300,00 zł

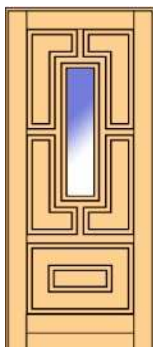
Podane ceny są wartościami netto i nie zawierają podatku VAT

Dopłaty do okładzin stosujemy zawsze do kolumny 1, dopłata za jedną stronę drzwi.

NAŚWIETLA ORAZ DOŚWIETLA			
DOSTĘPNE	OPIS PRODUKTU	CENA NETTO	
		min 1 m ² światła szyby	
		Szyba przeźr., mat, brąz, zielona	Szyba wenecka
 doświetła boczne	Doświetle boczne w wersji jednostronnej prawe lub lewe oraz dwustronnej , wykonane ze stali, spawane, lakierowane na dowolny kolor RAL. Szyby antywłamaniowe P4 , Przezroczyste pełne w odcieniu brązu lub zieleni, Matowe lub za dopłatą (patrz tab. Dopłat poniżej) Lustro Weneckie. Profile wypełnione wełną mineralną.	2000 zł /m ² światła szyby	2200 zł/m ² światła szyby
 naświetle górne	Naświetle górne , wykonane ze stali, spawane, lakierowane na dowolny kolor RAL. Szyby antywłamaniowe P4 , Przezroczyste pełne w odcieniu brązu lub zieleni, Matowe lub za dopłatą (patrz tab. Dopłat poniżej) Lustro Weneckie. Profile wypełnione wełną mineralną.	1500 zł /m ² światła szyby	1700 zł /m ² światła szyby
 naświetle łukowe	Naświetle łukowe , wykonane ze stali, spawane, lakierowane na dowolny kolor RAL. Szyby antywłamaniowe P4 , Przezroczyste pełne w odcieniu brązu lub zieleni, Matowe lub za dopłatą (patrz tab. Dopłat poniżej) Lustro Weneckie. Profile wypełnione wełną mineralną.	3500 zł / m ² światła szyby	3700 zł / m ² światła szyby
UWAGA: Naświetla oraz doświetla mogą występować w różnych wariacjach. W przypadku zastosowania np. jednego naświetla + dodatkowo jednego doświetla, wartości zapłaty przy założeniu minimum wielkości 1 m ² dla każdego stanowi ich suma, tj.: odpowiednio 2000 zł netto za doświetle plus 1500 zł netto za naświetle, co razem daje 3500 zł netto za komplet. Za dodatkową opłatą, naświetla i doświetla mogą być obłożone drewnem dobarwianym pod kolor okładzin.			

Podane ceny są wartościami netto i nie zawierają podatku VAT oraz ceny montażu

Dostępne warianty przeszkleń do drzwi z serii AT (AT3, AT4, AT3T, AT4T)



model 2G



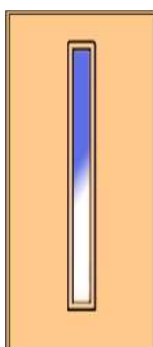
model 5S



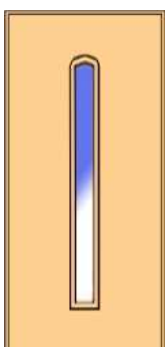
model 06K



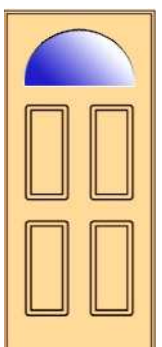
model 06D



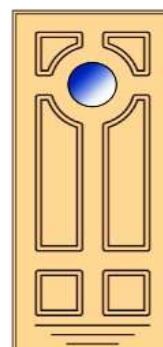
model 9S



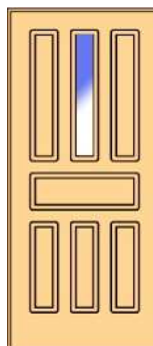
model 9Sł




model 18



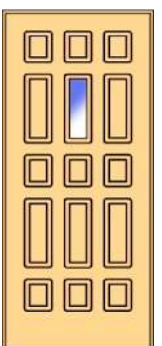
model 19



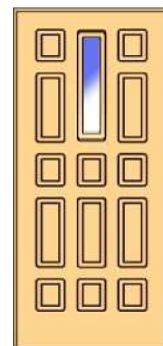
model 23



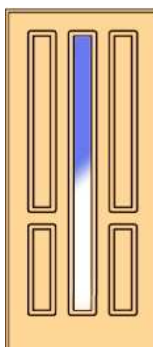
model 26



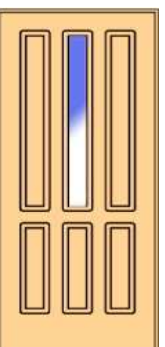
model 33K



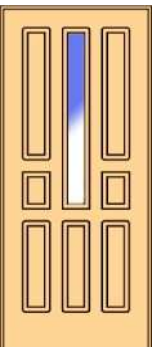
model 33D



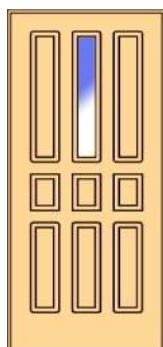
model 56D



model 56K

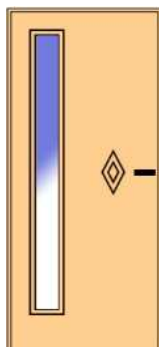


model 61D



model 61K

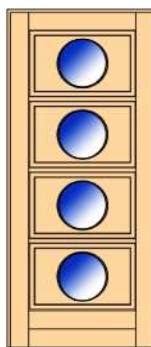
Dostępne warianty przeszkleń do drzwi z serii AT (AT3, AT4, AT3T, AT4T)



model 2Y



model 2H



model 2T



model 2W

TABELA DOPŁAT DO POSZEGÓLNYCH MODELI PRZESZKLEŃ

Model przeszklenia	cena netto	
	Szyba przeźr., mat, brąz, zielona	Szyba wenecka
model 2G	1 530,00 zł	1 700,00 zł
model 5S	1 530,00 zł	1 700,00 zł
model 06K	1 870,00 zł	2 040,00 zł
model 06D	2 720,00 zł	2 890,00 zł
model 9S	1 530,00 zł	1 700,00 zł
model 9St	1 870,00 zł	2 040,00 zł
model 18	2 125,00 zł	2 295,00 zł
model 19	2 125,00 zł	2 295,00 zł
model 23	1 530,00 zł	1 700,00 zł
model 26	2 975,00 zł	3 145,00 zł
model 33K	1 530,00 zł	1 700,00 zł
model 33D	1 530,00 zł	1 700,00 zł
model 56D	1 530,00 zł	1 700,00 zł
model 56K	1 530,00 zł	1 700,00 zł
model 61D	1 530,00 zł	1 700,00 zł
model 61K	1 530,00 zł	1 700,00 zł
model 2Y	1 530,00 zł	1 700,00 zł
model 2H	1 615,00 zł	1 785,00 zł
model 2T	3 825,00 zł	4 250,00 zł
model 2W	2 720,00 zł	2 890,00 zł

UWAGA: Dopłaty stosujemy do kolumny 3 lub 4 w zależności od wyboru okładziny o grubości 9 lub 14 mm tylko do konstrukcji AT (AT3, AT4, AT3T, AT4T)

Podane wartości nie zawierają podatku VAT

Przedstawione warianty przeszkleń mogą być zastosowane również w okładzinach gładkich odpornych lub nieodpornych oraz frezowanych MDF z grup 1,2,3,4,5,6, dopłata wtedy doliczana jest do kolumny 1 lub 2 tabeli drzwi str 1,2 , po wcześniejszym zaprojektowaniu kompozycji drzwi, jednakże tylko do konstrukcji AT (AT3, AT4, AT3T, AT4T)