




DRE

producent drzwi

ISO
9001

www.dre.pl

DRZWI SZKLANE edycja 1/2015



drzwi: dobrych wewnątrz

model	szerokość „60”, „70”, „80”		szerokość „90”	
GALLA 1 decormat, przezroczysta	550 zł netto	676,50 zł brutto	610 zł netto	750,30 zł brutto
GALLA 1 decormat brąz, grafit	640 zł netto	787,20 zł brutto	700 zł netto	861,00 zł brutto
GALLA 2-3	550 zł netto	676,50 zł brutto	610 zł netto	750,30 zł brutto
GALLA 6	630 zł netto	774,90 zł brutto	700 zł netto	861,00 zł brutto

Opcje za dopłatą

- podcięcie wentylacyjne 50 zł | 61,50 zł
(w „80” i „90” spełnia wymogi wentylacyjności)



GALLA 1
przezroczysta



GALLA 1
decormat



GALLA 1
decormat brąz



GALLA 1
decormat grafit



GALLA 2
szkło piaskowane
paski przezroczyste



GALLA 3
szkło piaskowane
paski przezroczyste



GALLA 6
szyba decormat
wzór sitodruk



GALLA 6
szyba przezroczysta
wzór sitodruk

Skrzydła w postaci tafli szklanej ze szkła hartowanego o gr. 8 mm.

skrzydła drzwiowe szklane wewnętrzne wewnątrzlokalowe

model	szerokość „60”, „70”, „80”		szerokość „90”	
GALLA 8-13	630 zł netto	774,90 zł brutto	700 zł netto	861,00 zł brutto

Opcje za dopłatą

- podcięcie wentylacyjne 50 zł | 61,50 zł
(w „80” i „90” spełnia wymogi wentylacyjności)



GALLA 8
szyba decormat
wzór trawiony chemicznie



GALLA 9
szyba decormat
wzór trawiony chemicznie



GALLA 10
szyba decormat
wzór trawiony chemicznie



GALLA 10
szyba przezroczysta
wzór sitodruk



GALLA 11
szyba decormat
wzór trawiony chemicznie



GALLA 11
szyba przezroczysta
wzór sitodruk



GALLA 12
szyba decormat
wzór sitodruk



GALLA 13
szyba decormat
wzór sitodruk

Skrzydła w postaci tafli szklanej ze szkła hartowanego o gr. 8 mm.

skrzydła drzwiowe szklane wewnętrzne wewnątrzlokalowe

model	szerokość „60”, „70”, „80”		szerokość „90”	
GRACCA 1-6	1400 zł netto	1722,00 zł brutto	1550 zł netto	1906,50 zł brutto

Opcje za dopłatą

- podcięcie wentylacyjne 50 zł | 61,50 zł
(w „80” i „90” spełnia wymogi wentylacyjności)



GRACCA 1



GRACCA 2



GRACCA 3




GRACCA 3
przezroczysta



GRACCA 4



GRACCA 5



GRACCA 6



GRACCA 6
przezroczysta

Skrzydła w postaci tafli szklanej ze szkła hartowanego o gr. 8 mm z ceramicznym, trwałym nadrukiem cyfrowym przedstawianego wzoru.

skrzydła drzwiowe szklane wewnętrzne wewnątrzlokalowe

model	szerokość „60”, „70”, „80”		szerokość „90”	
GRACCA 7-14	1400 zł netto	1722,00 zł brutto	1550 zł netto	1906,50 zł brutto

Opcje za dopłatą

- podcięcie wentylacyjne 50 zł | 61,50 zł
(w „80” i „90” spełnia wymogi wentylacyjności)




GRACCA 7



GRACCA 8



GRACCA 9



GRACCA 10



GRACCA 11



GRACCA 12



GRACCA 13



GRACCA 14
przezroczysta

Skrzydła w postaci tafli szklanej ze szkła hartowanego o gr. 8 mm z ceramicznym, trwałym nadrukiem cyfrowym przedstawianego wzoru.

skrzydła drzwiowe szklane wewnętrzne wewnątrzlokalowe

model	szerokość „60”, „70”, „80”		szerokość „90”	
GRACCA 15-22	1400 zł netto	1722,00 zł brutto	1550 zł netto	1906,50 zł brutto

Opcje za dopłatą

- podcięcie wentylacyjne 50 zł | 61,50 zł
(w „80” i „90” spełnia wymogi wentylacyjności)



GRACCA 15



GRACCA 16



GRACCA 17



GRACCA 18



GRACCA 19



GRACCA 20



GRACCA 21



GRACCA 22

Skrzydła w postaci tafli szklanej ze szkła hartowanego o gr. 8 mm z ceramicznym, trwałym nadrukiem cyfrowym przedstawianego wzoru.

skrzydła drzwiowe szklane wewnętrzne wewnątrzlokalowe

model	szerokość „60”, „70”, „80”		szerokość „90”	
GRACCA 23-26	900 zł netto	1107,00 zł brutto	970 zł netto	1193,10 zł brutto

Opcje za dopłatą

- podcięcie wentylacyjne 50 zł | 61,50 zł
(w „80” i „90” spełnia wymogi wentylacyjności)



GRACCA 23



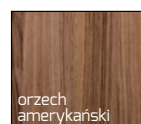
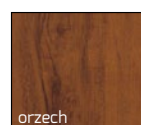
GRACCA 23
przeźroczysta



GRACCA 24



GRACCA 24
przeźroczysta




GRACCA 25



GRACCA 25
przeźroczysta



GRACCA 26



GRACCA 26
przeźroczysta

Skrzydła w postaci tafli szklanej ze szkła hartowanego o gr. 8 mm z ceramicznym, trwałym nadrukiem cyfrowym przedstawianego wzoru.

Modele Gracca 23, 24, 25, 26 są dostępne w cyfrowym nadruku imitującym dekory: orzech cell i orzech amerykański 3D.

model	szerokość „60”, „70”, „80”		szerokość „90”	
GOSSA 1-4	1150 zł netto	1414,50 zł brutto	1250 zł netto	1537,50 zł brutto

Opcje za dopłatą

- podcięcie wentylacyjne 75 zł | 92,25 zł
(w „80” i „90” spełnia wymogi wentylacyjności)



GOSSA 1



GOSSA 1
przezroczysta



GOSSA 2



GOSSA 2
przezroczysta



GOSSA 3



GOSSA 3
przezroczysta



GOSSA 4



GOSSA 4
przezroczysta


Skrzydła w postaci tafli szklanej laminowanej, składającej się z dwóch szyb hartowanych o gr. 4 mm sklejonych folią z wydrukiem doskonałej jakości.

skrzydła drzwiowe szklane wewnętrzne wewnątrzlokalowe

model	szerokość „60”, „70”, „80”		szerokość „90”	
GOSSA 5-9	1150 zł netto	1414,50 zł brutto	1250 zł netto	1537,50 zł brutto

Opcje za dopłatą

- podcięcie wentylacyjne 75 zł | 92,25 zł
(w „80” i „90” spełnia wymogi wentylacyjności)



GOSSA 5



GOSSA 5
przezroczysta



GOSSA 6



GOSSA 6
przezroczysta




GOSSA 7



GOSSA 7
przezroczysta



GOSSA 8



GOSSA 9
przezroczysta

Skrzydła w postaci tafli szklanej laminowanej, składającej się z dwóch szyb hartowanych o gr. 4 mm sklejonych folią z wydrukiem doskonałej jakości.

skrzydła drzwiowe szklane wewnętrzne wewnątrzlokalowe

model	szerokość „60”, „70”, „80”		szerokość „90”	
GOSSA 10-17	1150 zł netto	1414,50 zł brutto	1250 zł netto	1537,50 zł brutto

Opcje za dopłatą

- podcięcie wentylacyjne 75 zł | 92,25 zł
(w „80” i „90” spełnia wymogi wentylacyjności)



GOSSA 10



GOSSA 11



GOSSA 12




GOSSA 13



GOSSA 14



GOSSA 15



GOSSA 16
przezroczysta



GOSSA 17

Skrzydła w postaci tafli szklanej laminowanej, składającej się z dwóch szyb hartowanych o gr. 4 mm sklejonych folią z wydrukiem doskonałej jakości.

skrzydła drzwiowe szklane wewnętrzne wewnątrzlokalowe

model	szerokość „60”, „70”, „80”		szerokość „90”	
GOSSA 18-25	1150 zł netto	1414,50 zł brutto	1250 zł netto	1537,50 zł brutto

Opcje za dopłatą

- podcięcie wentylacyjne 75 zł | 92,25 zł
(w „80” i „90” spełnia wymogi wentylacyjności)



GOSSA 18



GOSSA 19




GOSSA 20



GOSSA 21



GOSSA 22



GOSSA 23



GOSSA 24



GOSSA 25


Skrzydła w postaci tafli szklanej laminowanej, składającej się z dwóch szyb hartowanych o gr. 4 mm sklejonych folią z wydrukiem doskonałej jakości.

skrzydła drzwiowe szklane wewnętrzne wewnątrzlokalowe


model	szerokość „60”, „70”, „80”		szerokość „90”	
GOSSA 26-29	1150 zł netto	1414,50 zł brutto	1250 zł netto	1537,50 zł brutto

Opcje za dopłatą

- podcięcie wentylacyjne 75 zł | 92,25 zł
(w „80” i „90” spełnia wymogi wentylacyjności)




GOSSA 26



GOSSA 27



GOSSA 28



GOSSA 29

Skrzydła w postaci tafli szklanej laminowanej, składającej się z dwóch malowanych szyb hartowanych o gr. 4 mm sklepanych folią.

Opaski maskujące

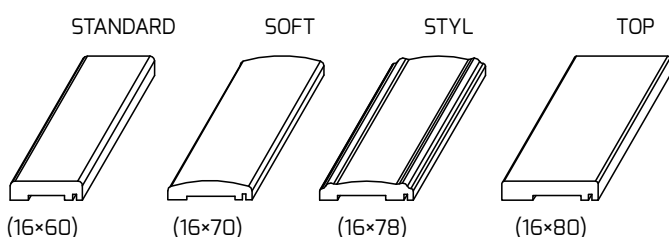
zastosowanie: do ościeżnicy prostej, prostej SOFT

Zawartość kompletu (na jedną stronę drzwi):

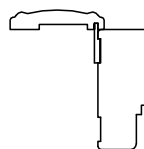
opaska pozioma i dwie pionowe, zaczepy plastikowe, kotki oraz spinki zaciskowe. Opaski maskujące pakowane są w karton.

Ceny opasek

model	cena netto	cena brutto
STANDARD	41 zł	50,43 zł
SOFT	49 zł	60,27 zł
STYL	49 zł	60,27 zł
TOP	52 zł	63,96 zł



Opaska maskująca SOFT



Połączenie opaski z ościeżnicą

Ćwierćwałki

Ćwierćwałek służy do maskowania kąтового połączenia ściany i ościeżnicy. Jednostką handlową jest sztuka.

Ceny ćwierćwałków

model	cena netto	cena brutto
ćwierćwałek	9 zł	11,07 zł
ćwierćwałek SOFT	9 zł	11,07 zł
ćwierćwałek SOFT natura	20 zł	24,60 zł



ćwierćwałek
16 x 16 x 2200 mm



ćwierćwałek SOFT, SOFT natura
11 x 18 x 2200 mm



Kątownik maskujący SOFT natura

zastosowanie: do ościeżnicy prostej SOFT natura

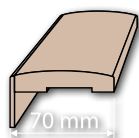
Zawartość kompletu (na jedną stronę drzwi):

element poziomy i dwa elementy pionowe, kotki oraz spinki zaciskowe.

Cena kątownika

model	cena netto	cena brutto
kątownik maskujący SOFT natura	80 zł	98,40 zł

Cena za komplet na jedną stronę drzwi.



Łączenie kątownika maskującego



spinka zaciskowa kątownika (A)

Zamawiając kątowniki maskujące należy podać stronę drzwi, na której będą zamontowane.

Konstrukcja

Ościeznica regulowana jest wykonana z wysokogatunkowej płyty drewnopochodnej MDF. Od strony ekspozycyjnej pokryta jest w całości drewnopodobną folią dekoracyjną DRE-Cell Decor, folią 3D, okleiną naturalną lub malowaną. Jej konstrukcja pozwala na zastosowanie do ścian o grubości od 75 - 320 mm oraz na regulację +20 mm.

Zastosowanie

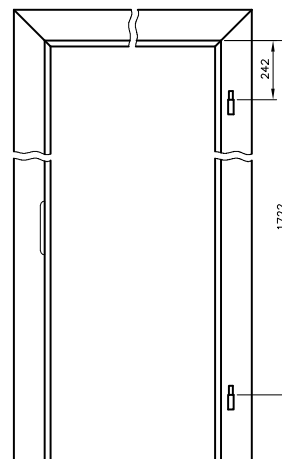
Ościeznica regulowana ORC ma zastosowanie do drzwi szklanych GALLA, GOSSA i GRACCA („ORC” wyposażona w 2 zawiasy \varnothing 15 mm, specjalny zaczepek i uszczelkę).

Zawartość kompletu

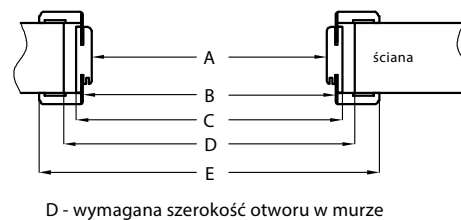
Belka główna (element poziomy i dwa pionowe wraz z elementami maskującymi), uszczelka drzwiowa, zestaw zawiasów, komplet elementów przeznaczonych do montażu ościeznicy wg dotychczasowej instrukcji. Ościeżnice pakowane są w opakowania kartonowe.



Przekrój ościeznicy regulowanej natura



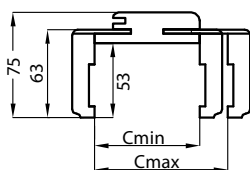
Przekrój poziomy



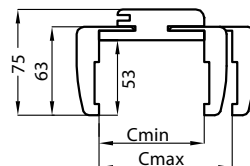
D - wymagana szerokość otworu w murze



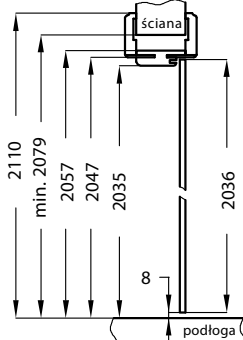
Przekrój ORC



Przekrój ORNC



Przekrój pionowy drzwi szklanych



wymagana wysokość otworu w murze 2079 mm

Ceny ościeżnic regulowanych ORC

Grubość muru			buk, brzoza, dąb		dąb jasny, orzech boliwijski, orzech ciemny, wenge, zebrano, orzech, heban, dąb bielony		biały, ecru, latte		
	Cmin	Cmax	netto	brutto	netto	brutto	netto	brutto	
75	95	208 zł	255,84 zł	326 zł	400,98 zł	357 zł	439,11 zł	292 zł	359,16 zł
95	115	217 zł	266,91 zł	336 zł	413,28 zł	368 zł	452,64 zł	303 zł	372,69 zł
120	140	226 zł	277,98 zł	347 zł	426,81 zł	378 zł	464,94 zł	315 zł	387,45 zł
140	160	235 zł	289,05 zł	362 zł	445,26 zł	394 zł	484,62 zł	327 zł	402,21 zł
160	180	244 zł	300,12 zł	378 zł	464,94 zł	411 zł	505,53 zł	338 zł	415,74 zł
180	200	253 zł	311,19 zł	394 zł	484,62 zł	428 zł	526,44 zł	349 zł	429,27 zł
200	220	263 zł	323,49 zł	410 zł	504,30 zł	445 zł	547,35 zł	362 zł	445,26 zł
220	240	271 zł	333,33 zł	425 zł	522,75 zł	462 zł	568,26 zł	372 zł	457,56 zł
240	260	279 zł	343,17 zł	441 zł	542,43 zł	480 zł	590,40 zł	383 zł	471,09 zł
260	280	288 zł	354,24 zł	457 zł	562,11 zł	497 zł	611,31 zł	394 zł	484,62 zł
280	300	297 zł	365,31 zł	473 zł	581,79 zł	515 zł	633,45 zł	405 zł	498,15 zł
300	320	306 zł	376,38 zł	488 zł	600,24 zł	531 zł	653,13 zł	417 zł	512,91 zł

do drzwi jednoskrzydłowych

	A	B	C	D	E
60	600	624	644	680	750
70	700	724	744	780	850
80	800	824	844	880	950
90	900	924	944	980	1050

wymiary [mm] zgodne z Polską Normą

Konstrukcja

Ościeżnica regulowana TOP jest odmianą ościeżnicy regulowanej z szerokim kątownikiem (80 mm) i małymi promieniami zaokrąglenia profilu poprzecznego. Wykonana jest z wysokogatunkowej płyty drewnopochodnej MDF. Od strony ekspozycyjnej pokryta jest w całości drewnopodobną folią dekoracyjną DRE-Cell Decor, folią 3D, laminatem CPL gr. 0,15 - 0,2 mm, okleiną naturalną lub malowane. Jej konstrukcja pozwala na zastosowanie do ścian o grubości od 75 - 320 mm oraz na regulację +20 mm.



Przekrój ościeżnicy regulowanej TOP

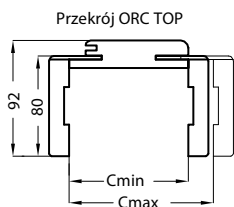
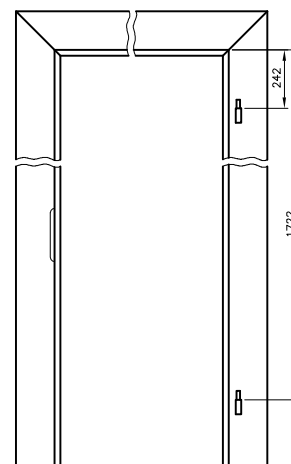
Zastosowanie

Ościeżnica regulowana TOP może być zastosowana do drzwi szklanych (ORC TOP).

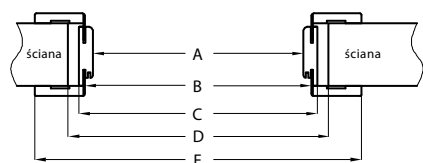
Zawartość kompletu

Belka główna (element poziomy i dwa pionowe wraz z elementami maskującymi), uszczelka drzewiowa, zestaw zawiasów, komplet elementów przeznaczonych do montażu ościeżnicy wg dołączonej instrukcji. Ościeżnice pakowane są w opakowania kartonowe.

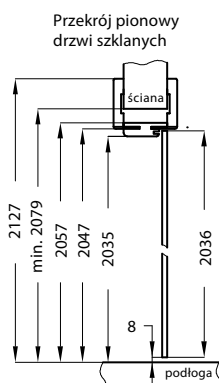
Ościeżnice do drzwi szklanych GALLA, GOSSA i GRACCA wyposażone są w 2 zawiasy o średnicy 15 mm, specjalny zaczep i uszczelkę.



Przekrój poziomy



D - wymagana szerokość otworu w murze



wymagana wysokość otworu w murze 2079 mm

do drzwi jednoskrzydłowych

	A	B	C	D	E
60	600	624	644	680	784
70	700	724	744	780	884
80	800	824	844	880	984
90	900	924	944	980	1084

Ceny ościeżnic regulowanych ORC TOP

Grubość muru	biały, biela mat, jesion, calvados, wiśnia ciemna, orzech, orzech satyna, wenge ryfla***, dąb złoty ryfla, dąb szary ryfla***, orzech ciemny ryfla, grafit ryfla***, dąb bielony ryfla, srebrna, orzech amerykański, heban, wiąz, dąb polski 3D, wiąz antracyt, wiąz tabac, dąb piaskowy, wenge ciemne, wiśnia złota, wanilia***, sosna biała		akacja, kasztan, miodowy dąb, biały, szary jasny, szary ciemny		dąb jasny, orzech ciemny, wenge, dąb, heban, dąb bielony, orzech		biały, ecru, latte		
	Cmin	Cmax	netto	brutto	netto	brutto	netto	brutto	
75	95	224 zł	275,52 zł	235 zł	289,05 zł	388 zł	477,24 zł	307 zł	377,61 zł
95	115	233 zł	286,59 zł	245 zł	301,35 zł	399 zł	490,77 zł	319 zł	392,37 zł
120	140	242 zł	297,66 zł	254 zł	312,42 zł	409 zł	503,07 zł	331 zł	407,13 zł
140	160	251 zł	308,73 zł	264 zł	324,72 zł	425 zł	522,75 zł	343 zł	421,89 zł
160	180	259 zł	318,57 zł	272 zł	334,56 zł	442 zł	543,66 zł	353 zł	434,19 zł
180	200	269 zł	330,87 zł	282 zł	346,86 zł	459 zł	564,57 zł	365 zł	448,95 zł
200	220	278 zł	341,94 zł	292 zł	359,16 zł	476 zł	585,48 zł	377 zł	463,71 zł
220	240	287 zł	353,01 zł	301 zł	370,23 zł	493 zł	606,39 zł	388 zł	477,24 zł
240	260	295 zł	362,85 zł	310 zł	381,30 zł	511 zł	628,53 zł	399 zł	490,77 zł
260	280	303 zł	372,69 zł	318 zł	391,14 zł	528 zł	649,44 zł	409 zł	503,07 zł
280	300	313 zł	384,99 zł	329 zł	404,67 zł	546 zł	671,58 zł	421 zł	517,83 zł
300	320	321 zł	394,83 zł	337 zł	414,51 zł	562 zł	691,26 zł	432 zł	531,36 zł

*** dekor tyłko w ustawieniu poziomym

Konstrukcja

Ościeznica prosta wykonana jest z wysokogatunkowej płyty MDF i oklejona jest ekologiczną, drewnopodobną folią dekoracyjną DRE-Cell, folią 3D, laminatem CPL 0,15 - 0,2 mm lub okleiną naturalną.

Ościeznica posiada stałą szerokość 100 mm.

Zastosowanie

Ościeznica prosta OPC, OPSC i OSNC ma zastosowanie do drzwi szklanych GALLA, GOSSA i GRACCA (wyposażona w 2 zawiasy \varnothing 15 mm, specjalny zaczep i uszczelkę).

Do ościeżnicy prostej i prostej SOFT stosujemy opaski maskujące, a do ościeżnicy prostej SOFT natura kątowniki maskujące.

Zawartość kompletu

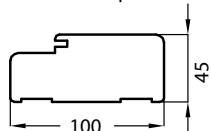
Belka głowna (element poziomy i dwa elementy pionowe), uszczelka drzwiowa, zestaw zawiasów, komplet elementów przeznaczonych do montażu ościeżnicy wg dotychczasowej instrukcji. Ościeżnice pakowane są w opakowania kartonowe.



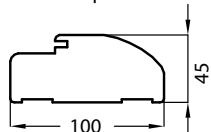
przekrój ościeżnicy prostej SOFT natura

ościeznica prosta po skręceniu

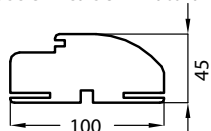
Ościeznica prosta OPC



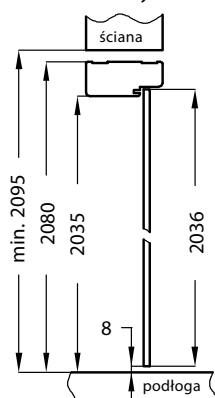
Ościeznica prosta SOFT OPSC



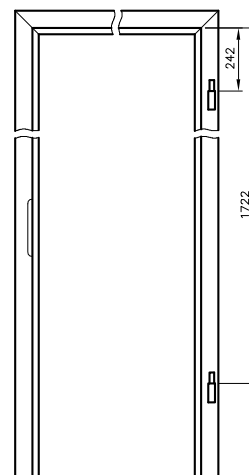
Ościeznica SOFT natura OSNC



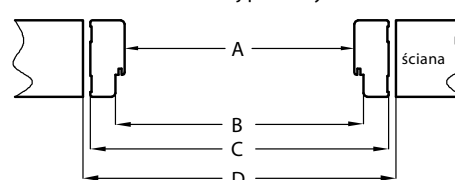
Przekrój pionowy drzwi szklanych



wymagana wysokość otworu w murze 2095 mm



Przekrój poziomy



D - wymagana szerokość otworu w murze

Ceny ościeżnic prostych



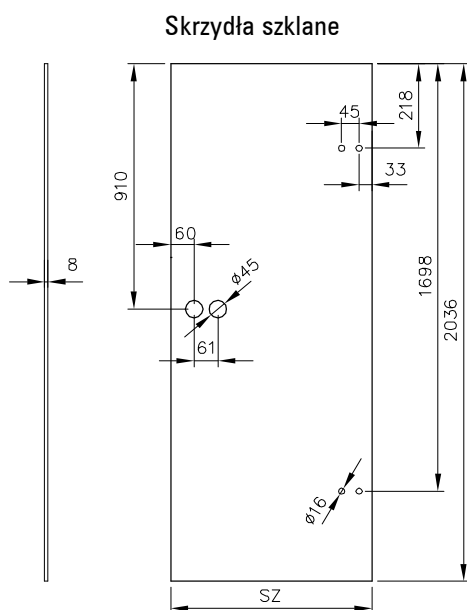
model	netto	brutto
prosta	122 zł	150,06 zł
prosta SOFT	132 zł	162,36 zł
prosta	128 zł	157,44 zł
prosta SOFT	139 zł	170,97 zł
SOFT natura	231 zł	284,13 zł

do drzwi jednoskrzydłowych

	A	B	C	D
60	600	624	690	712
70	700	724	790	812
80	800	824	890	912
90	900	924	990	1012

wymiary [mm] zgodne z Polską Normą

Wymiary skrzydeł i rozmieszczenie zawiasów



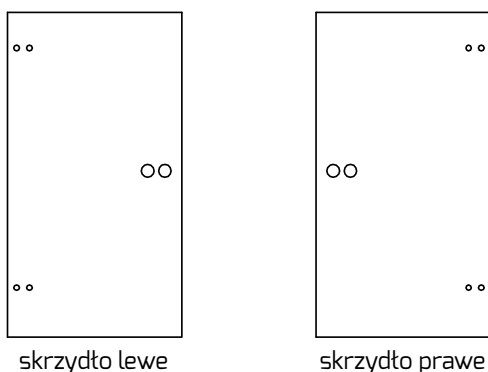
Drzwi szklane DRE, stosowane jako wewnętrzne jednoskrzydłowe drzwi rozwierane składające się z ościeżnicy oraz współpracującego z nią skrzydła szklanego.

Skrzydło stanowi tafla szklana, z bezpiecznego, jednolitego lub klejonego, szkła hartowanego o grubości 8 mm, w której znajdują się otwory pozwalające na zamocowanie zawiasów i zamka.

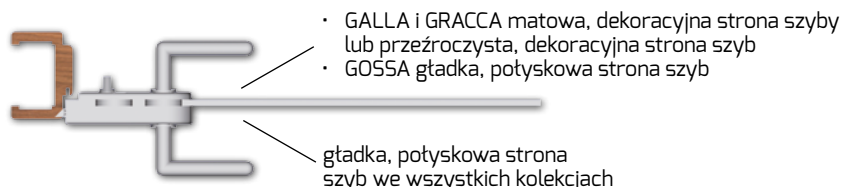
Zastosowanie

Drzwi szklane mają zastosowanie jako drzwi wewnętrzne w budynkach mieszkalnych jedno i wielorodzinnych, budynkach zamieszkania zbiorowego oraz budynkach użyteczności publicznej.

Skrzydła szklane



Kolekcje GALLA i GRACCA posiadają awers i rewers skrzydeł. Kolekcja GOSSA posiada jednakowy wzór z obu stron, widoczne powierzchnie szyb są gładkie.



Szerokość skrzydeł

Symbol wym. drzwi	SZ
„60”	617
„70”	717
„80”	817
„90”	917

SZ – szerokość skrzydła szklanego

Wysokość skrzydeł

2036 mm – wysokość skrzydeł szklanych GALLA, GOSSA i GRACCA

Skracanie skrzydeł

Nie można skracać skrzydeł szklanych GALLA, GOSSA i GRACCA.

Szczeliny progowe

Standardowa wysokość szczeliny pomiędzy skrzydłem a gotową podłogą wynosi 8 mm.

Uwagi dotyczące zawiasów

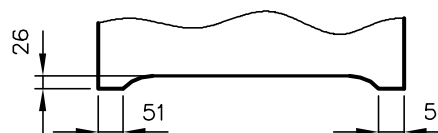
Ościeżnice skrzydeł szklanych GALLA, GOSSA i GRACCA przystosowane są do 2 zawiasów wkręcanych $\varnothing 15$ mm.

Zapewnienie powierzchni wentylacyjnej w drzwiach szklanych

Symbol wymiaru drzwi	drzwi z podcięciem wentylacyjnym	
	powierzchnia wentylacyjna podcięcia i prześwitu 8 mm [m ²]	wymagany prześwit dla spełnienia wymogu wentylacyjności [w mm]
„90”	0,029	1
„80”	0,025	4
„70”	0,021	14*
„60”	0,018	35*

* - drzwi „60” i „70” nie spełniają wymogów wentylacyjności.

Podcięcia wentylacyjne

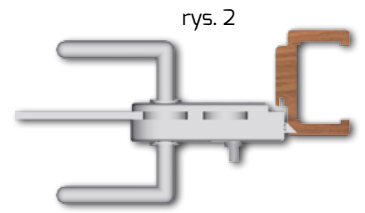
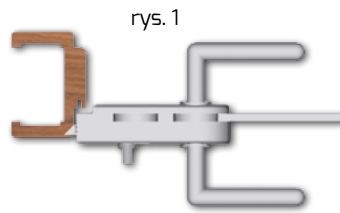


Kolekcja Galla, Gossa i Gracca – zastosowanie podcięcia wentylacyjnego w drzwiach o szerokości „80”-„90” oraz standardowego prześwitu (8 mm) zapewni spełnienie wymogu wentylacyjności - 0,022 m² całkowitej powierzchni wentylacyjnej.

Dobór zamka WC do drzwi szklanych.

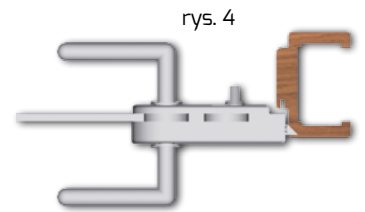
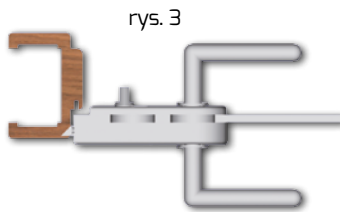
* Zamek WC (oprócz zamków WC GEZE) - przy zamawianiu zamka WC należy wybrać zamek lewy - gdy blokada łazienkowa montowana ma być po zewnętrznej stronie drzwi (rys. 1 i 2) lub zamek prawy - gdy blokada łazienkowa montowana ma być po wewnętrznej stronie drzwi (rys. 3 i 4).

- ***W przypadku zamków firmy GEZE należy stosować
- zamek WC prawy gałka zewnętrzna (rys. 1)
 - zamek WC lewy gałka zewnętrzna (rys. 2)
 - zamek WC prawy gałka wewnętrzna (rys. 3)
 - zamek WC lewy gałka wewnętrzna (rys. 4)



Aluminium i Stal nierdzewna - wybrać zamek wc lewy
Srebrna anoda - wybrać zamek wc prawy z gałką zewnętrzną

Aluminium i Stal nierdzewna - wybrać zamek lewy
Srebrna anoda - wybrać zamek wc lewy z gałką zewnętrzną



Aluminium i Stal nierdzewna - wybrać zamek prawy
Srebrna anoda - wybrać zamek wc prawy z gałką wewnętrzną

Aluminium i Stal nierdzewna - wybrać zamek prawy
Srebrna anoda - wybrać zamek wc lewy z gałką wewnętrzną

Okucia




Cennik okuć	aluminium		stal nierdzewna		srebrna Anoda GEZE***	
	cena		cena		cena	
	netto	brutto	netto	brutto	netto	brutto
zamek oszczędnościowy + klamka + zawiasy + nasadki	450 zł	553,50 zł	600 zł	738,00 zł	550 zł	676,50 zł
zamek na klucz + klamka + zawiasy + nasadki	450 zł	553,50 zł	600 zł	738,00 zł	550 zł	676,50 zł
zamek na wkładkę** + klamka + zawiasy + nasadki	450 zł	553,50 zł	600 zł	738,00 zł	550 zł	676,50 zł
wkładka patentowa 21/26	60 zł	73,80 zł	60 zł	73,80 zł	60 zł	73,80 zł
zamek WC* + klamka + zawiasy + nasadki	540 zł	664,20 zł	690 zł	848,70 zł	710 zł	873,30 zł

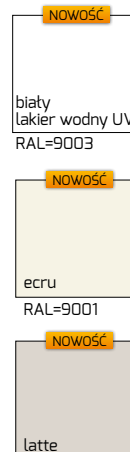

* zamek WC - informacja powyżej

** Wkładkę patentową 21/26 należy zakupić oddzielnie (patrz tabela powyżej)

$$\text{cena kompletu} = \text{cena tafli szklanej} + \text{cena ościeżnicy} + \text{cena kpl. okuć}$$



*** Dekory tylko w usłojeniu poziomym.



UWAGA: Specyfiką okleiny naturalnej jest możliwość wystąpienia różnic w usłojeniu i wybarwieniu. Różnice te nie mogą być podstawą uznania reklamacji.

DRE

producent drzwi

82-300 Elbląg - Gronowo Górne, ul. Nefrytowa 4

Centrala: tel. 55 236 42 58

Dział obsługi klienta: tel. 55 236 42 42 do 48

fax 55 236 42 51

Dział marketingu: tel. 55 236 42 40

godziny pracy: 8:00 - 16:00

e-mail: dre@dre.pl www.dre.pl

Aprobata Techniczna ITB AT-15-8359/2010 (drzwi szklane)



Ceny w katalogu podane są w PLN. Cennik obowiązuje od dnia 30.03.2015 r. Producent udziela 24 miesięcznej gwarancji na skrzydła drzwiowe i ościeżnice. Więcej informacji oraz instrukcja montażu dostępne są w karcie gwarancyjnej produktu.

Folder nie stanowi oferty w rozumieniu prawa i jest publikowany jedynie dla celów informacyjnych. Powyższe informacje są aktualne w chwili ukazania się niniejszej publikacji. Prowadząc politykę ciągłego rozwoju zastrzegamy sobie prawo do zmian i ulepszeń produktów przedstawionych w folderze bez uprzedniego powiadomienia. Kolorystyka przedstawiona w katalogu może się różnić od rzeczywistej. Zastrzegamy sobie prawo do błędów w druku.

DYSTRYBUTOR

