



VIKKING

drzwi kompozytowe

Piękne, ciepłe, bezpieczne
- Twoje wymarzone



KATALOG 2015
CENNIK 2015

Spis treści

Przewaga systemu	3
<hr/>	
Grupa Ekskluzywna - Linie ARCTIC Plus / ARCTIC / PREMIUM	7
Kolekcja Dyplomata	10
Kolekcja Klasyczna	30
Inspiracje / niestandardowe rozwiązania	36
Grupa Optymalna - Linie OPTIMAL / INTERIOR	44
Kolekcja Dyplomata	46
Kolekcja Klasyczna	54
<hr/>	
Informacje techniczne	58
Kolorystyka	58
Witraże	59
Standardowe wymiary drzwi	60
Kierunek otwierania	61
Warianty doświetli	62
Warianty aplikacji zdobień i pakietów	63
<hr/>	
Wyposażenie	64
BioKey	64
Zamki	65
Zaczepy	65
Zawiasy	65
Klamki	66
Pochwyty	67
Galanteria	67
<hr/>	
Kompendium wiedzy	68
Montaż	69
Użytkowanie	71
Gwarancje	73
<hr/>	
Cennik 2015	74
Drzwi	C2
Niestandardowe wykonania	C11
Klamki / Pochwyty	C12
Wyposażenie dodatkowe	C13

DOSKONAŁE OCHRONIĄ TWÓJ DOM



- ✓ efektywnie zabezpieczają przed utratą ciepła – współczynnik **Ud już od 0,63 W/m²K**,
- ✓ drzwi z linii ARCTIC Plus, ARCTIC, PREMIUM i OPTIMAL standardowo wyposażone są w wielopunktowe **antywłamaniowe zamki listwowe**,
- ✓ doskonała **odporność na wandalizm i włamania** - **klasa RC II wg normy (PN-EN 1627:2011)**,
- ✓ **zabezpieczają przed hałasem** gwarnej ulicy,
- ✓ **znakomite wyniki** badań dokonywanych przez notyfikowane laboratoria dopuszczają do obrotu na terenie Unii Europejskiej.

SKROJONE NA MIARĘ



- ✓ **nieograniczony wybór** modeli, rozmiarów, kolorystyki oraz wyjątkowych zdobień witrażowych z własnej pracowni,
- ✓ bogaty wybór **najwyższej jakości okuć i galanterii** drzwiowej,
- ✓ drzwi **dostosowane do niestandardowych otworów** budowlanych,
- ✓ **drzwi dwuskrzydłowe**,
- ✓ **doświetla** o dowolnych wymiarach i kształtach,
- ✓ wyłącznie w drzwiach kompozytowych **odporne na wilgoć ościeżnice PVC** z systemem poszerzeń, łączników i doświetli w dowolnej konfiguracji,
- ✓ na życzenie ościeżnice z najwyższej jakości drewna meranti,
- ✓ **drzwi przylgowe lub bezprzylgowe**, otwierane na zewnątrz lub do wewnątrz.

NIEPOWTARZALNE



- ✓ wykorzystując do produkcji drzwi materiały kompozytowe o parametrach nieosiągalnych dla tradycyjnych materiałów - **wyznaczamy nowe trendy** w jakości i wzornictwie drzwi wejściowych,
- ✓ drzwi kompozytowe VIKKING produkujemy z użyciem **zaawansowanych technologii**, które chronimy **międzynarodowymi patentami**,
- ✓ innowacyjny system **strukturalnego wklejania pakietów** witrażowych zapewnia statykę drzwi, bezpieczeństwo i ochronę przed utratą energii,
- ✓ kompozytowe **drzwi z gładką powłoką SMOOTH**, bądź w unikalnym jej połączeniu ze **strukturą drewnopodobną Real Wood** w dowolnej konfiguracji oraz kolorystyce,
- ✓ **nieszablone witraże** w nieograniczonym wzornictwie, ręcznie tworzone we własnej pracowni przez najlepszych rzemieślników,
- ✓ **dowolność łączenia kolorów** w nieograniczonym zakresie dopełnia wyjątkowości kompozytowych drzwi VIKKING.

FUNKCJONALNE



- ✓ **konserwacja drzwi ograniczona do minimum** i nie jest skomplikowana,
- ✓ powłoki lakiernicze nie wymagają okresowych konserwacji,
- ✓ specjalnie opracowane **sześciokomorowe ościeżnice PVC klasy A Plus** posiadają unikalną powierzchnię szlachetnego drewna, w odróżnieniu od którego są całkowicie **odporne na wilgoć i nie wymagają konserwacji**,
- ✓ powierzchnie kompozytowych skrzydeł są **odporne na uszkodzenia**,
- ✓ drzwi kompozytowe posiadają **optymalny współczynnik ceny do korzyści**,
- ✓ każde zamówienie jest indywidualnie produkowane przez doświadczonych fachowców, dla których **zadowolenie klienta jest najwyższym uznaniem**.

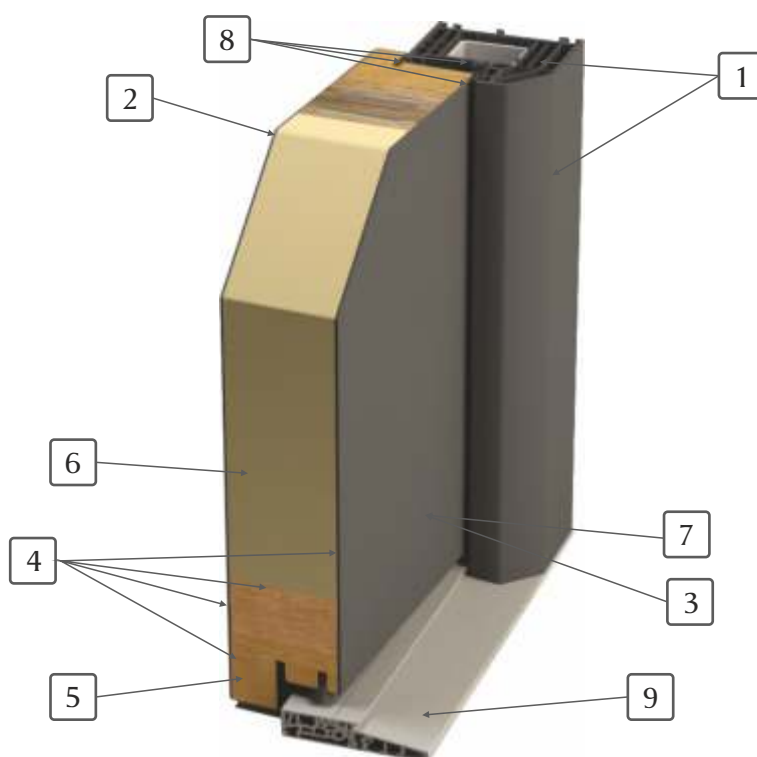
TRWAŁE



- ✓ **kompozytowe drzwi posiadają estetykę drewna, lekkość aluminium, odporność stali oraz trwałość PVC**, są jednocześnie **wolne od wad** przynależnych tradycyjnym materiałom,
- ✓ zaawansowana technologia, najwyższej jakości komponenty, okucia oraz lakiery renomowanych producentów **zapewniają wieloletnią bezawaryjną eksploatację**,
- ✓ drzwi kompozytowe VIKKING są **odporne na wilgoć i najtrudniejsze warunki klimatyczne** – skrzydła kompozytowe nie deformują się pod wpływem warunków pogodowych, gwarantujemy ich niezmienną trwałość techniczną na dziesięciolecia.

Budowa kompozytowych drzwi Viking - 12 argumentów za:

1. **Innowacyjna sześciokomorowa ościeżnica PVC klasy A Plus** o powierzchni strukturyzowanego szlachetnego drewna. Profile PVC są odporne na wilgoć, znakomicie izolują od zimna i nie wymagają konserwacji.
2. **Kompozytowe skrzydło o specjalnie wzmocnionej konstrukcji** - zapobiegającej odkształcaniu nawet w trudnych warunkach atmosferycznych; odporne na wilgoć i uszkodzenia mechaniczne. Tylko kompozytowe skrzydła zachowują niezmiennie najwyższą jakość przez dziesięciolecia bez konieczności konserwacji i lakierowania.
3. **Okładziny skrzydła wykonane z najwyższej jakości płyt kompozytowych** odpornych na zarysowania i uszkodzenia.
4. Solidna **wielowarstwowa konstrukcja** zapewnia stabilność skrzydła oraz ochronę antywłamaniową.
5. **Wodoodporna rama** kompozytowa chroni wnętrze skrzydła przed wilgocią.
6. **Bezfreonowa izolacja** zapewnia znakomitą ochronę przed utratą ciepła.
7. **Najwyższej jakości lakiery** w dowolnej kolorystyce RAL, bądź w jednym z wielu dekorów drewnopodobnych w połączeniu z całkowitą odpornością kompozytowych drzwi na wilgoć czynią je odpornymi w stopniu niedostępnym dla tradycyjnych materiałów.
8. Zaprojektowane specjalnie dla drzwi kompozytowych, **uszczelki silikonowe** zapewniają najwyższą ochronę przed utratą ciepła na całym obwodzie i zapewniają przyjemny odgłos przy zamykaniu.
9. **Niski próg** aluminiowy z wytrzymałą przekładką termiczną zapewnia izolację od klimatu zewnętrznego.
10. **Termoizolacyjne profile podprogowe** z systemem ciepłego montażu zapewniają stabilne posadowienie drzwi, eliminują mostki cieplne i zabezpieczają przed wilgocią.
11. Specjalnie opracowane i produkowane **ze stali nierdzewnej** zaczepy zamka zapewniają pełną regulację w całym okresie użytkowania drzwi.
12. **System wielopunktowych zamków i blokad** antywyważeniowych podnosi poziom zabezpieczeń antywłamaniowych.



Kompozytowe drzwi Viking - ogranicza nas tylko wyobraźnia

Powierzchnia SMOOTH

Powierzchnia RW

Łącznik statyczny

Trzy zawiasy regulowane 3D

Inteligentne sterowanie

Regulowane zaczepy ze stali nierdzewnej

Blokady antywyważeniowe

wielopunktowe antyufłamanioowe zamki listwowe idealnie dopasowane do Twoich potrzeb

Głębokie przetłoczenia

Poszerzenie ościeżnicy

Zdobienie skrzydeł 3D

Listwa dekoracyjna zlicowana

Listwa dekoracyjna nawierzchniowa

7 Piękno szlachetnego drewna

7 Tęcza barw już od progu

9 Niski próg aluminiowy z przekładką termiczną oraz profilem podprogowym

8 Uszczelka wiatrostop

Oświetlenie LED

12

12

Nieustannie rozwijamy i udoskonalamy procesy produkcyjne, byś mógł decydować o ostatecznym wyglądzie i wyposażeniu Twoich wymarzonych drzwi.

Dlaczego drzwi kompozytowe Vikking

Już nie musisz godzić się na kompromisy!

Nie wszyscy dostawcy potrafią spełnić surowe wymogi w zakresie pogodzenia najwyższych wymagań estetycznych drzwi w połączeniu z najlepszą ochroną Twojego domu.

Stworzyliśmy od podstaw innowacyjne drzwi kompozytowe po to właśnie, by spełnić Twoje najbardziej indywidualne oczekiwania.

Zaawansowana technologia i innowacyjne rozwiązania pozwalają wykonać dowolne drzwi Twoich marzeń bez najmniejszych ustępstw w jakości i trwałości!

Żadne inne drzwi nie posiadają tylu zalet, bez wad i ograniczeń przynależnych tradycyjnym technologiom, drzwi kompozytowe są odporne na niekorzystne warunki pogodowe, nie chłoną wilgoci, nie korodują i zachowują niezmiennie najwyższą jakość przez dziesięciolecia.

Od lat przyświeca nam motto:

"Co dla innych jest nietypowe - my traktujemy jako standard, co dla innych niemożliwe - my wykonujemy na jutro"

VIKKING od lat specjalizuje się w realizacji najbardziej niestandardowych zamówień.

Uwolnij swoją kreatywność już od progu, zacznij od zmiany drzwi.

Wybierz swój styl, dowolne połączenie kolorystyki i faktur powierzchni drzwi, dobierz najwygodniejsze klamki i najpiękniejsze witraże, resztą zajmiemy się z największym pietyzmem.

Dla zapewnienia przejrzystości naszej przebogatej oferty, niniejszą publikacją ułatwiamy dokonanie wyboru drzwi poprzez podział ich na linie, kolekcje, modele oraz wyposażenie.

Pięć linii, dwie kolekcje, ograniczona wyobraźnią ilość modeli oraz wzorów szlachetnych zdobień witrażowych to niewątpliwa **przewaga systemu drzwi kompozytowych VIKKING.**

Dla Twojej wygody - **NOWY SYSTEM INFORMACJI**



Produkt spełnia wymagania Unii Europejskiej



Grubość skrzydła



Listwa ino \times nawierzchniowa



Współczynnik izolacyjności cieplnej $U_D = X, XX \text{ W/m}^2\text{K}$



System przyglowy



Listwa cokołowa ino \times (nawierzchniowa, wysokość 90 mm)



Antywłamaniowość wg normy PN-EN 1627:2011



System bezprzyglowy



Ramka ino \times zlicowana



Wymóg pełnego zadaszenia



System potrójnego uszczelnienia



Ramka ino \times nawierzchniowa



Gwarancja technicznej sprawności skrzydła kompozytowego



Czteroszybowe pakiety witrażowe



Ramka kompozytowa zewnętrzna



Powierzchnia drzwi Real Wood - drewnopodobna



Ciepła ramka międzyszybowa Super Spacer



Ramka kompozytowa wewnętrzna



Powierzchnia drzwi SMOOTH - gładka



Dźwiękoszczelność



System obustronnie bezramkowy



Kolorystyka RAL



Frezowane zdobienie powierzchni skrzydeł - jednostronne



Ramka dekoracyjna drzwi z kolekcji klasycznej



Kolorystyka w dekorach drewnopodobnych



Listwa ino \times zlicowana

Legenda
s - standard
o - opcja
N/D - nie dotyczy

Linia ARCTIC Plus ★★★★★

Drzwi kompozytowe z linii ARCTIC Plus - **kwintesencja ponadczasowego designu**, znakomitej jakości oraz **legendarnej odporności na warunki klimatyczne**. Te drzwi wyznaczają **nowe standardy** redukcji strat energii i ochrony zasobów naturalnych. Jako jedyne w swojej klasie - **nie wymagają zadaszeń!** Już nie musisz być zakładnikiem ograniczeń tożsamy dla tradycyjnych drzwi!

Nowoczesny wygląd połączony z doskonałością formy i najpiękniejsze zdobienia witrażowe podkreślają wyjątkowość drzwi ARCTIC Plus.

Znakomita ochrona przed utratą ciepła – Udłuż od 0,63 W/m²K i najkorzystniejsza relacja ceny do jakości czynią je bezkonkurencyjnymi w elitarnej światowej grupie drzwi pasywnych.

Przeznaczenie:

- ✓ drzwi wejściowe zewnętrzne otwierane na zewnątrz lub do wewnątrz,
- ✓ dedykowane do budynków pasywnych i zeroenergetycznych.

Standardowe wyposażenie:

- ✓ **skrzydło kompozytowe 68 mm** z kolekcji DIPLOMAT w wersji przylgowej z drewnopodobną strukturą powierzchni Real Wood, opcjonalnie: z gładką powierzchnią SMOOTH, lub w dowolnym połączeniu obydwu powierzchni - patrz cennik, str. C11,
- ✓ **ościeżnica PVC 85 mm - NOWOŚĆ!** z sześciokomorowego profilu klasy A Plus o drewnopodobnej strukturze powierzchni Real Wood lub o gładkiej powierzchni SMOOTH, opcjonalnie: ościeżnica z najwyższej jakości drewna meranti 85mm x 75mm - patrz cennik, str. C11,
- ✓ kompletne drzwi lakierowane ostatecznie najwyższej jakości lakierami w pełnej palecie RAL lub w jednym z dekorów drewnopodobnych, opcjonalnie: lakierowanie w kilku dowolnie skonfigurowanych wybarwieniach wg zamówienia - patrz cennik, str. C11,
- ✓ **niski próg aluminiowy z przekładką termiczną**, opcjonalnie z systemem profili podprogowych - patrz cennik, str. C11,
- ✓ **cztery zawiasy regulowane 3D** o podwyższonej odporności na włamanie,
- ✓ **system blokad** antywyważeniowych,
- ✓ trzypunktowy **antywłamaniowy zamek** listwowy ryglowany klamką lub zamek automatic,
- ✓ **komplet regulowanych zaczepów** z nierdzewnej stali,
- ✓ potrójny, obwiedniowy **system uszczelnienia**,
- ✓ **wiatrostop** - uszczelka w przyprogowej części ościeżnicy,
- ✓ w wersji z przeszkleniem: **czteroszybowe pakiety witrażowe** z systemem ciepłych ramek Super Spacer.

Opcjonalnie: nietypowe wykonania – patrz cennik, str. C11.

Dedykowane okucia i wyposażenie: patrz cennik, str. C12-C13.



Oszczędzając energię dbamy o przyszłe pokolenia

Linia ARCTIC ★★★★★

Linia ARCTIC - drzwi stworzone dla wymagających i ceniących jakość. **Najwyższej klasy okucia** i wyposażenie uzupełniają tę unikalną ofertę drzwi o doskonałych walorach estetycznych i użytkowych. Drzwi w zespoleniu z ościeżnicą PVC są całkowicie **odporne na wilgoć**. **Nie wymagają zadaszeń** chroniących je przed opadami.

Współczynnik ochrony przed utratą ciepła -
Ud od 0,81 W/m²K

Przeznaczenie:

- ✓ drzwi wejściowe zewnętrzne otwierane na zewnątrz lub do wewnątrz,
- ✓ **idealne do domów jednorodzinnych** energooszczędnych lub pasywnych.

Standardowe wyposażenie:

- ✓ **skrzydło kompozytowe 60 mm** w wersji przylgowej z drewnopodobną strukturą powierzchni Real Wood, opcjonalnie: z gładką powierzchnią SMOOTH lub w dowolnym połączeniu obydwu powierzchni, patrz cennik, str: C11,
- ✓ **ościeżnica PVC 70 mm z sześciokomorowego profilu klasy A** o drewnopodobnej strukturze powierzchni Real Wood lub o powierzchni gładkiej SMOOTH, opcjonalnie: ościeżnica z najwyższej jakości drewna meranti 85mm x 75mm - patrz cennik, str: C11,
- ✓ kompletne drzwi lakierowane ostatecznie najwyższej jakości lakierami **w pełnej palecie RAL** lub w jednym z **dekorów drewnopodobnych**, opcjonalnie: lakierowanie w kilku dowolnie skonfigurowanych wybarwieniach wg zamówienia - patrz cennik, str: C11,
- ✓ **niski próg aluminiowy z przekładką termiczną**, opcjonalnie: z systemem profili podprogowych - patrz cennik, str: C11,
- ✓ **trzy zawiasy regulowane 3D** o podwyższonej odporności na włamanie,
- ✓ **system blokad** antywyważeniowych,
- ✓ trzypunktowy **antywłamaniowy zamek** listwowy ryglowany klamką bądź zamek automatic,
- ✓ **komplet regulowanych zaczepów** z nierdzewnej stali,
- ✓ podwójny obwiedniowy **system uszczelnienia**,
- ✓ w wersji z przeszkleniem: **trzyzbybowe pakiety** witrażowe z systemem ciepłych ramek Super Spacer

Opcjonalnie: nietypowe wykonania
- patrz cennik, str: C11.

Dedykowane okucia: patrz cennik, str: C12-C13.



Linia PREMIUM ★★★

Drzwi kompozytowe z linii PREMIUM to **najszerza oferta dla poszukujących doskonałej jakości** produktów, które będą chronić dom przez długie lata. Oprócz licznych zalet użytkowych i technicznych drzwi z tej linii wyróżniają się **najbogatszą gamą** dostępnych rozmiarów, kolorystki, przeszkleń, okuć oraz wyposażenia **bez dodatkowych ukrytych kosztów**.

Współczynnik ochrony przed utratą ciepła -
Ud od 0,85 W/m²K

Przeznaczenie:

- ✓ drzwi wejściowe zewnętrzne lub wejściowe wewnętrzne, otwierane na zewnątrz lub do wewnątrz,
- ✓ **idealne do energooszczędnych domów**.

Standardowe wyposażenie:

- ✓ **skrzydło kompozytowe 45 mm** w wersji przylgowej z drewnopodobną strukturą powierzchni Real Wood, opcjonalnie: z gładką powierzchnią SMOOTH lub w dowolnym połączeniu obydwu powierzchni, patrz cennik, str: C11,
- ✓ **ościeżnica PVC 70 mm z sześciokomorowego profilu klasy A** o drewnopodobnej strukturze powierzchni Real Wood lub o gładkiej powierzchni SMOOTH, opcjonalnie: ościeżnica z najwyższej jakości drewna meranti 85mm x 65mm - patrz cennik, str: C11,
- ✓ kompletne drzwi lakierowane ostatecznie najwyższej jakości lakierami **w pełnej palecie RAL** lub w jednym z **dekorów drewnopodobnych**, opcjonalnie: lakierowanie w kilku dowolnie skonfigurowanych wybarwieniach wg zamówienia - patrz cennik, str: C11,
- ✓ **niski próg aluminiowy z przekładką termiczną**, opcjonalnie: z systemem profili podprogowych - patrz cennik, str: C11,
- ✓ **trzy zawiasy regulowane 3D** o podwyższonej odporności na włamanie,
- ✓ **system blokad** antywyważeniowych,
- ✓ trzypunktowy **antywłamaniowy zamek** listwowy ryglowany klamką, opcjonalnie: zamek automatic - patrz cennik, str: C11,
- ✓ **komplet regulowanych zaczepów** z nierdzewnej stali,
- ✓ **system podwójnego obwiedniowego uszczelnienia**,
- ✓ w wersji z przeszkleniem: **trzyzbybowe pakiety** witrażowe z systemem ciepłych ramek Super Spacer.

Opcjonalnie: nietypowe wykonania
- patrz cennik, str: C11.

Dedykowane okucia: patrz cennik, str: C12-C13.



NOWOŚĆ



Model: **DIPLOMAT 2D**
Kolor: **Ciemny dąb**
Powierzchnia skrzydła: **RW**
Zwrot otwierania: **prawo na zewnątrz**
Zamek: **listwowy 3-punktowy** ryglowany wkładką
-wykonanie opcjonalne
Zawiasy: **regulowane 3D** w kolorze okuć
Witraż: **1.2-00-D/F/D**
Wariant aplikacji: **RZ+F**
Okucia: **pochwyt P45B / klamka Lord / rozetka** (kolor: F9)



RZ

Zlicowane ramki INOX
Esencja elegancji



Wizjer elektroniczny
strażnik Twojego domu



Model: **DIPLOMAT Oi**
Kolor: **Złoty dąb / RAL 9005**
- wykonanie opcjonalne
Powierzchnia skrzydła: **RW + SMOOTH**
- wykonanie opcjonalne
Zwrot otwierania: **prawy na zewnątrz**
Zamek: **listwowy 3-punktowy** ryglowany klamką
Zawiasy: **regulowane 3D** w kolorze okuć
Wariant aplikacji: **F**
Okucia: **klamka Lord (F9)**

Nowość!
Rozmiar XXL
teraz nawet
1095 mm x 2210 mm



Diplomat S
Kolor: **RAL 7047**
Powierzchnia: **SMOOTH**
Okucia: **klamka Lord (F9)**



Diplomat 9
Kolor: **RAL 7038**
Powierzchnia: **SMOOTH**
Wariant aplikacji: **F**
Okucia: **pochwył P45**
klamka Lord / rozetka (F9)



Diplomat OB
Kolor: **RAL 7035**
Powierzchnia: **RW**
Wariant aplikacji: **F**
Okucia: **klamka Baron (F9)**



Diplomat OF
Kolor: **RAL 7003**
Powierzchnia: **RW**
Wariant aplikacji: **F**
Okucia: **pochwył P45**
klamka Lord / rozetka (F9)



Diplomat OG
Kolor: **RAL 7021**
Powierzchnia: **RW**
Wariant aplikacji: **FL**
- wykonanie opcjonalne
Okucia: **pochwył Q45**
klamka Baron / rozetki (F9)



Diplomat OH
Kolor: **RAL 8001**
Powierzchnia: **RW**
Wariant aplikacji: **F**
Okucia: **klamka Lord (F9)**



Model: **DIPLOMAT ON**
 Doświetla boczne: **wariant II**
 Kolor: **RAL 8023**
 Powierzchnia skrzydła: **RW**
 Zwrót otwierania: **prawy na zewnątrz**
 Zamek: **listwowy 3-punktowy** ryglowany wkładką
 - **wykonanie opcjonalne**
 Zawiasy: **regulowane 3D** w kolorze okuć
 Witraż: **projekt indywidualny**
 Wariant aplikacji: **F**
 Okucia: **pochwył P45 / klamka Lord / rozetka (F9)**



Diplomat OJ
 Kolor: **RAL 7032**
 Powierzchnia: **RW**
 Wariant aplikacji: **F**
 Okucia: **klamka Baron (F9)**



DIPLOMAT OK
 Kolor: **RAL 7016**
 Powierzchnia: **SMOOTH**
 Wariant aplikacji: **F**
 Okucia: **klamka Lord (F9)**



Diplomat OL
 Kolor: **RAL 5014**
 Powierzchnia: **RW**
 Wariant aplikacji: **F**
 Okucia: **klamka Baron (F9)**



Diplomat OM
 Kolor: **RAL 7039**
 Powierzchnia: **SMOOTH**
 Wariant aplikacji: **F**
 Okucia: **klamka Baron (F9)**



Diplomat OP
 Kolor: **RAL 7046**
 Powierzchnia: **SMOOTH**
 Wariant aplikacji: **F**
 Okucia: **klamka Baron (F9)**



Model: **DIPLOMAT 20**
 Kolor: **Orzech**
 Powierzchnia skrzydła: **RW**
 Zwrot otwierania: **lewy na zewnątrz**
 Zamek: **listwowy 3-punktowy** ryglowany klamką
 Zawiasy: **regulowane 3D** w kolorze okuć
 Witraż: **3.1-24-T/D/T red**
 Wariant aplikacji: **RN**
 Okucia: **klamka Baron** (F9)



Model: **Diplomat 21**
 Kolor: **RAL 9016**
 Powierzchnia: **RW**
 Witraż: **1.2-00-D/T/D**
 Wariant aplikacji: **RN+LC**
(LC - wykonanie opcjonalne)
 Okucia: **pochwyt P45B**
klamka Lord / rozetka (F9)



Model: **Diplomat 28**
 Kolor: **RAL 9006**
 Powierzchnia: **SMOOTH**
 Witraż: **3.1-100-D/T/D**
 Wariant aplikacji: **RN**
 Okucia: **pochwyt P45B**
klamka Lord / rozetka (F9)



Model: **Diplomat 2A**
 Kolor: **Orzech**
 Powierzchnia: **RW**
 Witraż: **1.2-00-D/T/D**
 Wariant aplikacji: **RN**
 Okucia: **klamka Lord** (F9)

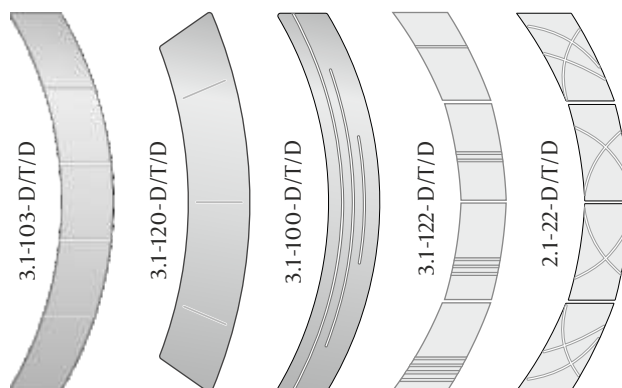


Model: **Diplomat 2D**
 Kolor: **Ciemny orzech**
 Powierzchnia: **RW**
 Witraż: **1.2-00-D/T/D**
 Wariant aplikacji: **RZ+F**
 Okucia: **pochwyt P45B**
klamka Lord / rozetka (F9)



Model: **Diplomat 2E**
 Kolor: **Złoty dąb / RAL 7000**
 - **wykonanie opcjonalne**
 Powierzchnia: **RW + SMOOTH**
 - **wykonanie opcjonalne**
 Witraż: **3.1-122-D/T/D**
 Wariant aplikacji: **RZ+F**
 Okucia: **klamka Baron** (F9)

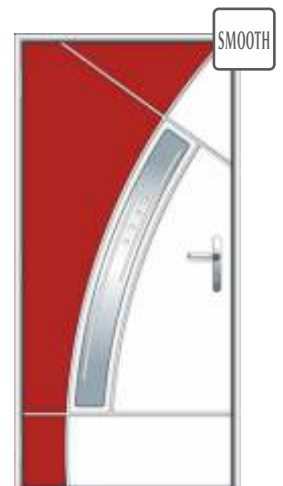
Dedykowane witraże





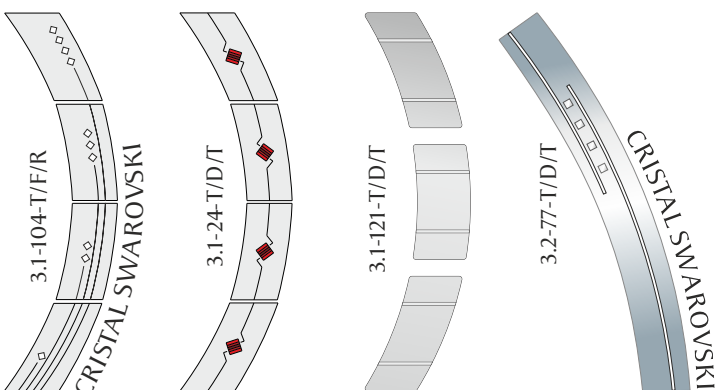
Diplomat 2H
 Kolor: RAL 7036
 Powierzchnia: RW
 Witraż: 3.1-103-D/T/D
 Wariant aplikacji: KW+F
 Okucia: klamka Baron/rozetki (F9)

Model: **DIPLOMAT 30**
 Kolor: RAL 3003/9016
 - wykonanie opcjonalne
 Powierzchnia skrzydła: RW
 Zwrot otwierania: lewy na zewnątrz
 Zamek: listwowy 3-punktowy ryglowany klamką
 Zawiasy: regulowane 3D w kolorze okuć
 Witraż: 3.2-77-T/D/T
 Wariant aplikacji: RN
 Okucia: klamka Baron (F9)



Diplomat 2i
 Kolor: RAL 3003/9016
 - wykonanie opcjonalne
 Powierzchnia: SMOOTH
 Witraż: 3.2-77-T/D/T
 Wariant aplikacji: KW+F
 Okucia: klamka Baron (F9)

Dedykowane witraże



Diplomat 2F
 Kolor: RAL 8001
 Powierzchnia: RW
 Witraż: 3.1-121-D/T/D
 Wariant aplikacji: RZ+F
 Okucia: pochwyt P45B klamka Lord / rozetka (F9)



Diplomat 2G
 Kolor: RAL 5010
 Powierzchnia: SMOOTH
 Witraż: 3.1-120-D/T/D
 Wariant aplikacji: KW+FL+F
 Okucia: klamka Baron/rozetki (F9)

Prezentowane w katalogu zdjęcia prezentują niewielki wycinek naszej oferty. W każdym z modeli drzwi kompozytowych możesz wybrać dowolną kolorystykę, wyposażenie, a także wzory witraży, których pełną ofertę znajdziesz na www.vikking.eu



Diplomat 4W
Kolor: RAL 5023/RAL 5011
- wykonanie opcjonalne
Powierzchnia: SMOOTH
Witraż: 6.1-105-T/D/T
Wariant aplikacji: KW+F
Okucia: klamka Baron (F9)

Model: **DIPLOMAT 1D**
Kolor: Winchester / RAL 7016
Powierzchnia skrzydła: RW + SMOOTH
- wykonanie opcjonalne
Zwrot otwierania: prawy na zewnątrz
Zamek: listwowy 3-punktowy ryglowany wkładką
- wykonanie opcjonalne
Elektrozaczep - wykonanie opcjonalne
Zawiasy: regulowane 3D w kolorze okuć
Witraż: 2.2-07-F/D/F
Wariant aplikacji: KW+FL
- wykonanie opcjonalne
Okucia: pochwyt Q45 / klamka Baron / rozetka (kolor F9)



Diplomat 4X
Kolor: Orzech
Powierzchnia: RW
Witraż: 3.1-128-D/T/D
Wariant aplikacji: KW+F
Okucia: klamka Baron (F9)



Diplomat 4Y
Kolor: RAL 5023
Powierzchnia: SMOOTH
Witraż: 6.1-114-T/F/R
Wariant aplikacji: KW+F
Okucia: klamka Baron (F9)



Diplomat 4Z
Kolor: RAL 7040
Powierzchnia: RW
Witraż: 3.1-119-D/T/D
Wariant aplikacji: KW
Okucia: pochwyt P45
klamka Lord / rozetka (F9)



Diplomat 5C
Kolor: RAL 9016
Powierzchnia: SMOOTH
Witraż: 3.1-128-D/T/D
Wariant aplikacji: KW+F
Okucia: pochwyt P45
klamka Lord / rozetka (F9)



Diplomat 5D
Kolor: Złoty dąb/RAL 7016
- wykonanie opcjonalne
Powierzchnia: RW+SMOOTH
- wykonanie opcjonalne
Witraż: 3.1-128-D/T/D
Wariant aplikacji: KW+F
Okucia: pochwyt P45
klamka Baron / rozetki (F9)



PL



Diplomat 5G
 Kolor: RAL 6022
 Powierzchnia: RW
 Witraż: 3.1-35-D/T/D
 Wariant aplikacji: KW+F
 Okucia: **pochwył P45**
klamka Baron / rozetki (F9)

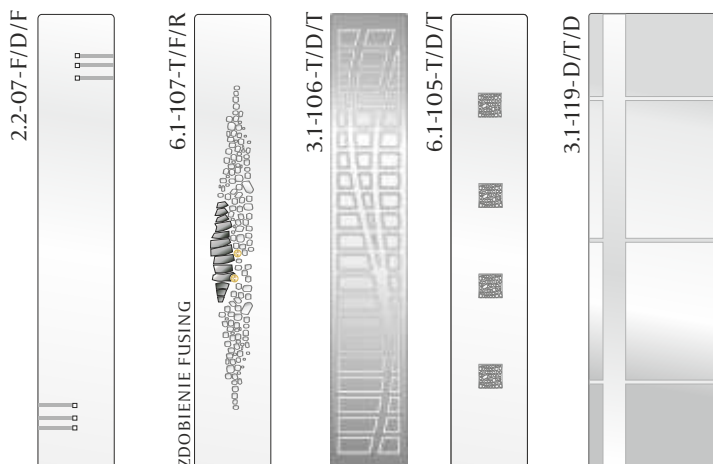
Model: **DIPLOMAT 14**
 Kolor: RAL 7021
 Powierzchnia skrzydła: RW
 Zwrot otwierania: **lewy na zewnątrz**
 Zamek: **listwowy 3-punktowy** ryglowany klamką
 Zawiasy: **regulowane 3D** w kolorze okuć
 Witraż: 3.1-35-D/T/D
 Wariant aplikacji: KW+PL
 Okucia: **klamka Lord** (kolor F9)



SMOOTH

Diplomat 5E
 Kolor: RAL 5014
 Powierzchnia: SMOOTH
 Witraż: 1.2-00-D/F/D
 Wariant aplikacji: KW+F
 Okucia: **pochwył P45**
klamka Baron / rozetki (F9)

Dedykowane witraże



SMOOTH

NOWOŚĆ

Diplomat 5i
 Kolor: RAL 7036
 Powierzchnia: SMOOTH
 Witraż: 1.2-00-D/F/D
 Wariant aplikacji: ZW+F
 Okucia: **pochwył P45**
klamka Baron / rozetka (F9)



SMOOTH

NOWOŚĆ

Diplomat 5J
 Kolor: RAL 7036
 Powierzchnia: SMOOTH
 Witraż: 1.2-00-D/F/D
 Wariant aplikacji: ZW+F
 Okucia: **pochwył P45**
klamka Baron / rozetka (F9)

Prezentowane w katalogu zdjęcia prezentują niewielki wycinek naszej oferty. W każdym z modeli drzwi kompozytowych możesz wybrać dowolną kolorystykę, wyposażenie, a także wzory witraży, których pełną ofertę znajdziesz na www.vikking.eu



Diplomat 42
Kolor: RAL 9016
Powierzchnia: RW
Witraż: 1.2-00-D/F/D
Wariant aplikacji: RN
Okucia: klamka Lord (biała)

Model: **DIPLOMAT 4U**
Kolor: RAL 9007
Powierzchnia skrzydła: SMOOTH
Zwrot otwierania: lewy na zewnątrz
Zamek: listwowy 3-punktowy ryglowany klamką
Zawiasy: regulowane 3D w kolorze okuć
Witraż: 3.1-35-D/T/D
Wariant aplikacji: RN
Okucia: klamka Lord (kolor: F9)



Diplomat 43
Kolor: RAL 7016
Powierzchnia: RW
Witraż: 3.1-126-T/D/T
Wariant aplikacji: RN
Okucia: klamka Lord (F9)



Diplomat 45
Kolor: Orzech
Powierzchnia: RW
Witraż: 1.2-00-D/F/D
Wariant aplikacji: RN
Okucia: klamka Lord (F9)



Diplomat 46
Kolor: Włoski orzech
Powierzchnia: RW
Witraż: 3.1-112-T/D/T
Wariant aplikacji: RN
Okucia: klamka Baron (F9)



Diplomat 48
Kolor: RAL 7035
Powierzchnia: SMOOTH
Witraż: 1.2-00-D/F/D
Wariant aplikacji: RN
Okucia: klamka Baron (F9)



Diplomat 5H
Kolor: RAL 7044
Powierzchnia: SMOOTH
Witraż: 3.1-106-T/D/T
Wariant aplikacji: KW+F
Okucia: klamka Baron (F9)



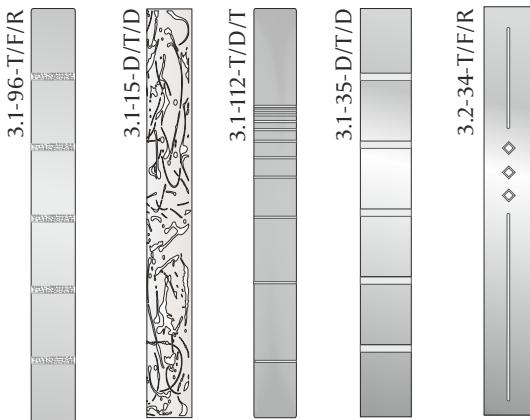
Diplomat 4i
Kolor: **Ciemny orzech**
Powierzchnia: **RW**
Witraż: **3.1-35-D/T/D**
Wariant aplikacji: **RN**
Okucia: **klamka Baron**

Model: **DIPLOMAT 4S**
Kolor: **RAL 7021**
Powierzchnia skrzydła: **RW**
Zwrot otwierania: **prawy na zewnątrz**
Zamek: **listwowy 3-punktowy ryglowany wkładką**
-wykonanie opcjonalne
Zaczep mechaniczny - wykonanie opcjonalne
Zawiasy: **regulowane 3D w kolorze okuć**
Witraż: **1.2-00-D/T/D**
Wariant aplikacji: **RN**
Okucia: **pochwył Q45 / klamka Lord / rozetka (kolor: F9)**



Diplomat 4J
Kolor: **RAL 7021**
Powierzchnia: **RW**
Witraż: **1.2-00-D/T/D**
Wariant aplikacji: **RN**
Okucia: **klamka Lord (F9)**

Dedykowane witraże



Diplomat 4H
Kolor: **Włoski orzech**
Powierzchnia: **RW**
Witraż: **3.1-96-T/F/R**
Wariant aplikacji: **RN**
Okucia: **klamka Lord (F9)**



Diplomat 4K
Kolor: **RAL 7016**
Powierzchnia: **SMOOTH**
Witraż: **1.2-00-D/T/D**
Wariant aplikacji: **RN**
Okucia: **klamka Lord (F9)**

Prezentowane w katalogu zdjęcia prezentują niewielki wycinek naszej oferty. W każdym z modeli drzwi kompozytowych możesz wybrać dowolną kolorystykę, wyposażenie, a także wzory witraży, których pełną ofertę znajdziesz na www.vikking.eu



Model: **DIPLMAT 4M**
 Kolor: **Orzech**
 Powierzchnia skrzydła: **RW**
 Witraż: **3.1-128-D/T/D**
 Zwrot otwierania: **lewy na zewnątrz**
 Zamek: **listwowy 3-punktowy** ryglowany klamką
 Zawiasy: **regulowane 3D** w kolorze okuć
 Wariant aplikacji: **RN**
 Okucia: **klamka Baron** (F9)



Diplomat 4N
 Kolor: **RAL 7016**
 Powierzchnia: **RW**
 Witraż: **1.2-00-D/T/D**
 Wariant aplikacji: **RN**
 Okucia: **klamka Baron** (F9)



Diplomat 4P
 Kolor: **RAL 7016**
 Powierzchnia: **RW**
 Witraż: **1.2-00-D/T/D**
 Wariant aplikacji: **RN**
 Okucia: **pochwył Q45**
klamka Baron / rozетка (F9)



Diplomat 4R
 Kolor: **RAL 9004**
 Powierzchnia: **RW**
 Witraż: **3.2-34-T/F/R**
 Wariant aplikacji: **RN**
 Okucia: **klamka Baron** (F9)



Diplomat 4T
 Kolor: **RAL 7040**
 Powierzchnia: **RW**
 Witraż: **3.1-125-T/D/T**
 Wariant aplikacji: **RN**
 Okucia: **klamka Baron** (F9)





Model: **DIPLOMAT 58**
 Kolor: **Włoski orzech**
 Powierzchnia skrzydła: **RW**
 Witraż: **3.1-126-T/D/T**
 Zwrot otwierania: **lewy na zewnątrz**
 Zamek: **listwowy 3-punktowy** ryglowany klamką
 Zawiasy: **regulowane 3D** w kolorze okuć
 Wariant aplikacji: **KZ**
 Okucia: **klamka Lord** (F9)

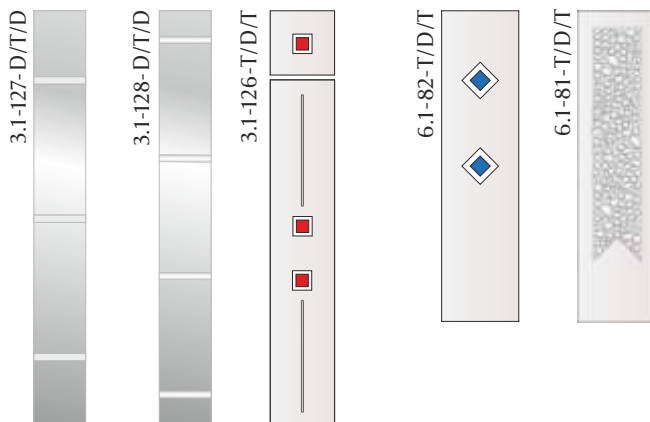


Diplomat 4V
 Kolor: **RAL 8017**
 Powierzchnia: **SMOOTH**
 Witraż: **3.1-127-D/T/D**
 Wariant aplikacji: **RZ+F**
 Okucia: **klamka Lord** (F9)



Diplomat 5F
 Kolor: **Złoty dąb**
 Powierzchnia: **RW**
 Witraż: **1.2-00-D/T/D**
 Wariant aplikacji: **RN**
 Okucia: **klamka Baron** (F9)

Dedykowane witraże



Diplomat 81
 Kolor: **RAL 9011**
 Powierzchnia: **RW**
 Witraż: **6.1-82-T/D/T**
 Wariant aplikacji: **RN + LC**
 Okucia: **klamka Baron** (F9)

Prezentowane w katalogu zdjęcia prezentują niewielki wycinek naszej oferty. W każdym z modeli drzwi kompozytowych możesz wybrać dowolną kolorystykę, wyposażenie, a także wzory witraży, których pełną ofertę znajdziesz na www.vikking.eu



DIPLOMAT 1H

Kolor: RAL 3003/7040
 - wykonanie opcjonalne
 Powierzchnia: SMOOTH
 Zwrot otwierania: **prawy na zewnątrz**
 Zamek: **listwowy 3-punktowy** ryglowany wkładką
 - wykonany opcjonalnie
 Zawiasy: **regulowane 3D** w kolorze okuć
 Witraż: 3.1-12-T/D/T
 Wariant aplikacji: KW + F
 Okucia: **pochwył Q45 / klamka Baron / rozetka** (kolor: F9)




Diplomat 11

Kolor: **Orzech**
 Powierzchnia: **RW**
 Witraż: 4.1-29-T/F/R
 Wariant aplikacji: **KW**
 Okucia: **klamka Lord** (F9)



Diplomat 1C

Kolor: RAL 7044
 Powierzchnia: **RW**
 Witraż: 2.1-10-D/T/D
 Wariant aplikacji: **KW+FL**
 - wykonanie opcjonalne
 Okucia: **klamka Baron** (F9)



Diplomat 1i

Kolor: RAL 7021/3003
 - wykonanie opcjonalne
 Powierzchnia: **RW**
 Witraż: 2.1-09-D/T/D
 Wariant aplikacji: **KW+F**
 Okucia: **klamka Baron** (F9)



Diplomat 1j

Kolor: RAL 7036
 Powierzchnia: **SMOOTH**
 Witraż: 6.1-108-T/D/T
 Wariant aplikacji: **KW+F**
 Okucia: **klamka Baron** (F9)



Diplomat 1K

Kolor: RAL 9017
 Powierzchnia: **SMOOTH**
 Witraż: 6.1-11-T/D/T
 Wariant aplikacji: **KW+F**
 Okucia: **klamka Baron** (F9)



Diplomat 1L

Kolor: RAL 7040
 Powierzchnia: **SMOOTH**
 Witraż: 2.1-09-D/T/D
 Wariant aplikacji: **KW+F**
 Okucia: **klamka Baron** (F9)



Diplomat 40

Kolor: RAL 7026
 Powierzchnia: **RW**
 Witraż: 6.1-11-T/D/T
 Wariant aplikacji: **RN+LC**
 (LC - wykonanie opcjonalne)
 Okucia: **pochwył P45**
klamka Lord / rozetka (F9)



Diplomat 4A
Kolor: Orzech
Powierzchnia: RW
Witraż: 6.1-11-T/D/T
Wariant aplikacji: RN
Okucia: klamka Baron (F9)



Diplomat 4B
Kolor: RAL 7024
Powierzchnia: RW
Witraż: 6.1-11-T/D/T
Wariant aplikacji: RN
Okucia: klamka Baron (F9)



Diplomat 4C
Kolor: Orzech
Powierzchnia: RW
Witraż: 4.1-29-T/F/R
Wariant aplikacji: RN
Okucia: klamka Lord (F9)



Diplomat 4D
Kolor: RAL 5001
Powierzchnia: RW
Witraż: 3.1-124-T/D/T
Wariant aplikacji: RN
Okucia: klamka Baron (F9)



Diplomat 4E
Kolor: RAL 7040
Powierzchnia: RW
Witraż: 4.1-29-T/F/R
Wariant aplikacji: RN
Okucia: klamka Lord (F9)



Diplomat 4F
Kolor: RAL 7024
Powierzchnia: RW
Witraż: 6.1-11-T/D/T
Wariant aplikacji: RN
Okucia: klamka Baron (F9)



Diplomat 4G
Kolor: RAL 7043
Powierzchnia: RW
Witraż: 2.2-27-F/L/F
Wariant aplikacji: RN
Okucia: klamka Baron (F9)



Diplomat 56
Kolor: RAL 8028
Powierzchnia: SMOOTH
Witraż: 6.1-11-T/D/T
Wariant aplikacji: KW+F
Okucia: klamka Baron (F9)



Diplomat 57
Kolor: RAL 7005
Powierzchnia: SMOOTH
Witraż: 3.1-12-T/D/T
Wariant aplikacji: KW+F
Okucia: pochwyt P45
klamka Baron / rozetki (F9)



Diplomat 80
Kolor: Mahoń
Powierzchnia: RW
Witraż: 6.1-67-T/F/R
Wariant aplikacji: RN
Okucia: pochwyt P45
klamka Lord / rozetka (F9)


Dedykowane witraże



6.1-66-T/F/R



6.1-108-T/D/T



6.1-04-T/D/T



6.1-11-T/D/T



2.2-27-F/L/F



6.1-67-T/F/R



2.1-09-D/T/D



3.1-12-T/D/T



2.1-10-D/T/D



4.1-29-T/F/R

Prezentowane w katalogu zdjęcia prezentują niewielki wycinek naszej oferty. W każdym z modeli drzwi kompozytowych możesz wybrać dowolną kolorystykę, wyposażenie, a także wzory witraży, których pełną ofertę znajdziesz na www.vikking.eu



Diplomat 1A
 Kolor: 9016/9006
 Powierzchnia: SMOOTH
 Witraż: 5.1-111-T/D/T
 Wariant aplikacji: KW+PL
 Okucia: **pochwył P45**
klamka Baron / rozetka (F9)

DIPLOMAT 26

Kolor: **Złoty dąb**
 Powierzchnia skrzydła: RW
 Zwrot otwierania: **lewy do wewnątrz**
 Zamek: **listwowy 3-punktowy** ryglowany klamką
 Zawiasy: **regulowane 3D** w kolorze okuć
 Witraż: 2.3-20-T/D/T
 Wariant aplikacji: RN
 Okucia: **klamka Lord (F9)**



Diplomat 41
 Kolor: RAL 7021
 Powierzchnia: RW
 Witraż: 3.2-42-T/F/R
 Wariant aplikacji: RN
 Okucia: **klamka Baron (F9)**



Diplomat 44
 Kolor: **Złoty dąb**
 Powierzchnia: RW
 Witraż: 2.2-95-T/D/T
 Wariant aplikacji: RN
 Okucia: **klamka Lord (F9)**



Diplomat 50
 Kolor: RAL 9004
 Powierzchnia: RW
 Witraż: 2.2-95-T/D/T
 Wariant aplikacji: RN
 Okucia: **klamka Baron (F9)**



Diplomat 51
 Kolor: RAL 5014
 Powierzchnia: RW
 Witraż: 1.2-00-D/T/D
 Wariant aplikacji: RN
 Okucia: **pochwył P45**
klamka Baron / rozetka (F9)



Diplomat 52
 Kolor: RAL 7000
 Powierzchnia: RW
 Witraż: 3.1-41-D/T/D
 Wariant aplikacji: RZ+F
 Okucia: **klamka Lord (F9)**



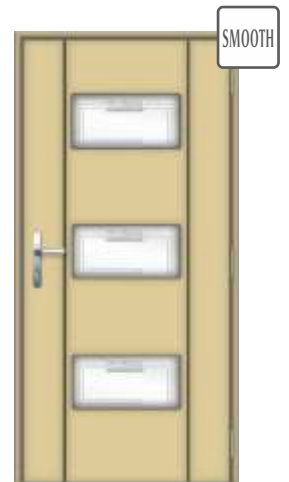
Diplomat 53
 Kolor: **Złoty dąb**
 Powierzchnia: RW
 Witraż: 1.2-00-D/T/D
 Wariant aplikacji: KW+F
 Okucia: **pochwył P45**
klamka Baron / rozetki (F9)



Diplomat 54
Kolor: RAL 7036
Powierzchnia: RW
Witraż: 3.1-117-T/D/T
Wariant aplikacji: KW+F
Okucia: klamka Baron (F9)

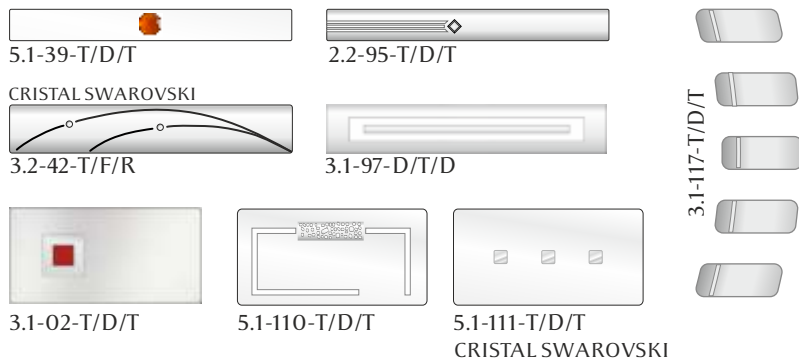
DIPLOMAT 5B

Kolor: RAL 7021
Powierzchnia skrzydła: RW
Zwrot otwierania: lewy do wewnątrz
Zamek: listwowy 3-punktowy ryglowany klamką
Zawiasy: regulowane 3D w kolorze okuć
Witraż: 1.2-00-D/T/D
Wariant aplikacji: RN
Okucia: klamka Lord (F9)



Diplomat 55
Kolor: RAL 1000
Powierzchnia: SMOOTH
Witraż: 5.1-110-T/D/T
Wariant aplikacji: KW+F
Okucia: klamka Baron (F9)

Dedykowane witraże



Diplomat 5A
Kolor: RAL 7040
Powierzchnia: RW
Witraż: 1.2-00-D/T/D
Wariant aplikacji: RN
Okucia: pochwył P45 klamka Baron / rozetka (F9)

Prezentowane w katalogu zdjęcia prezentują niewielki wycinek naszej oferty. W każdym z modeli drzwi kompozytowych możesz wybrać dowolną kolorystykę, wyposażenie, a także wzory witraży, których pełną ofertę znajdziesz na www.vikking.eu



Diplomat 60
Kolor: RAL 7024
Powierzchnia: RW
Witraż: 1.2-00-D/T/D
Wariant aplikacji: RN
Okucia: **pochwył P45**
klamka Lord / rozetka (F9)

DIPLOMAT 6C

Kolor: RAL 7021
Powierzchnia skrzydła: RW
Zwrot otwierania: **prawy do wewnątrz**
Zamek: **listwowy 4-punktowy** ryglowany wkładką
- **wykonanie opcjonalne**
Zawiasy: **regulowane 3D** w kolorze okuć
Witraż: 3.1-129-D/T/D
Wariant aplikacji: RN+F
Okucia: **klamka Lord / rozetki (kolor: F9)**



Diplomat 61
Kolor: RAL 7015
Powierzchnia: RW
Witraż: 3.2-50-T/D/T
Wariant aplikacji: RN
Okucia: **klamka Baron (F9)**



Diplomat 63
Kolor: RAL 3018
Powierzchnia: RW
Witraż: 1.2-00-D/T/D
Wariant aplikacji: RN
Okucia: **klamka Baron (F9)**

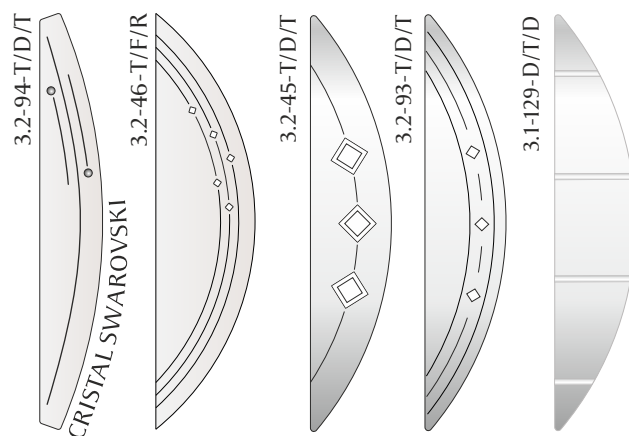


Diplomat 66
Kolor: RAL 7004/7011
- **wykonanie opcjonalne**
Powierzchnia: RW
Witraż: 3.2-94-T/D/T
Wariant aplikacji: RN
Okucia: **pochwył P45**
klamka Lord / rozetka (F9)



Diplomat 6D
Kolor: RAL 8001
Powierzchnia: RW
Witraż: 1.2-00-D/T/D
Wariant aplikacji: RN
Okucia: **klamka Baron (F9)**

Dedykowane witraże





Diplomat 75
 Kolor: RAL 7043
 Powierzchnia: RW
 Witraż: 3.1-64-D/T/D
 Wariant aplikacji: RN
 Okucia: **pochwyt P45**
klamka Lord / rozетка (F9)

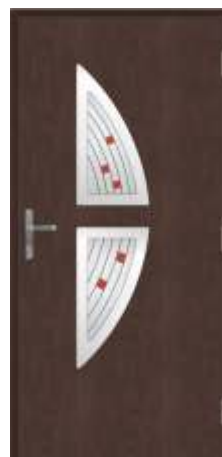
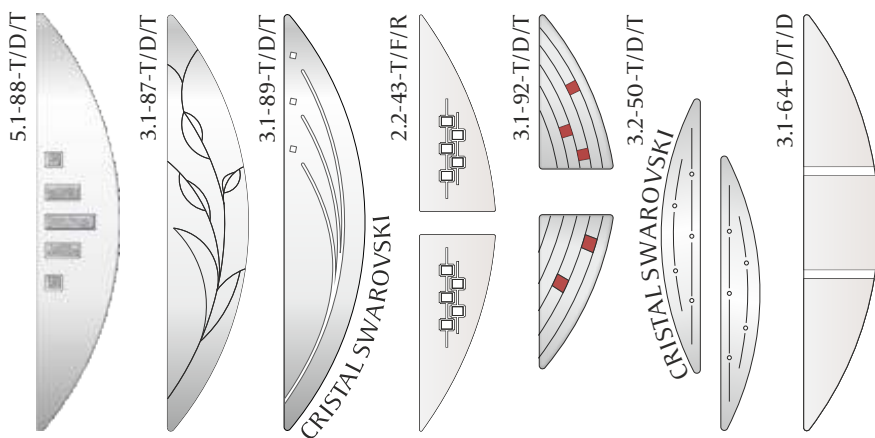
DIPLOMAT 6A

Kolor: RAL 7004
 Powierzchnia skrzydła: RW
 Zwrot otwierania: **lewy na zewnątrz**
 Zamek: **listwowy 3-punktowy** ryglowany klamką
 Zawiasy: **regulowane 3D** w kolorze okuć
 Witraż: 1.2-00-D/T/D
 Wariant aplikacji: RN
 Okucia: **klamka Lord** (kolor: F9)



Diplomat 79
 Kolor: RAL 7035
 Powierzchnia: SMOOTH
 Witraż: 1.2-00-D/T/D
 Wariant aplikacji: RN
 Okucia: **pochwyt P45**
klamka Lord / szyld (F9)

Dedykowane witraże



Diplomat 6F
 Kolor: RAL 8017
 Powierzchnia: RW
 Witraż: 3.1-92-T/D/T
 Wariant aplikacji: RN
 Okucia: **klamka Baron** (F9)



Diplomat 6G
 Kolor: RAL 8028
 Powierzchnia: RW
 Witraż: 3.2-46-T/F/R
 Wariant aplikacji: RN
 Okucia: **pochwyt P45**
klamka Lord / rozетка (F9)

Prezentowane w katalogu zdjęcia prezentują niewielki wycinek naszej oferty. W każdym z modeli drzwi kompozytowych możesz wybrać dowolną kolorystykę, wyposażenie, a także wzory witraży, których pełną ofertę znajdziesz na www.vikking.eu




NOWOŚĆ



Model: **DIPLOMAT 7F**
 Kolor: **Włoski orzech**
 Powierzchnia skrzydła: **RW**
 Zwrot otwierania: **lewy na zewnątrz**
 Zamek: **listwowy 3-punktowy** ryglowany klamką
 Zawiasy: **regulowane 3D** w kolorze okuć
 Witraż: **3.1-78-T/D/T**
 Wariant aplikacji: **RN**
 Okucia: **klamka Baron** (kolor F9)



Diplomat 77
 Kolor: **RAL 8017**
 Powierzchnia: **RW**
 Witraż: **3.1-56-D/T/D**
 Wariant aplikacji: **RN**
 Okucia: **pochwył P45**
klamka Lord / rozetka (F9)



Diplomat 7A
 Kolor: **RAL 7016**
 Powierzchnia: **RW**
 Witraż: **3.2-58-T/D/T**
 Wariant aplikacji: **RN**
 Okucia: **klamka Baron** (F9)



Diplomat 7D
 Kolor: **RAL 6009**
 Powierzchnia: **RW**
 Witraż: **3.2-58-T/D/T**
 Wariant aplikacji: **RN**
 Okucia: **pochwył P45**
klamka Lord / rozetka (F9)



Diplomat 7E
 Kolor: **Orzech**
 Powierzchnia: **RW**
 Witraż: **1.2-00-D/T/D**
 Wariant aplikacji: **RN**
 Okucia: **klamka Baron** (F9)



Diplomat 7G
 Kolor: **RAL 7031/7035**
 - **wykonanie opcjonalne**
 Powierzchnia: **SMOOTH**
 Witraż: **3.1-115-T/D/T**
 Wariant aplikacji: **KW+F**
 Okucia: **pochwył P45**
klamka Lord / rozetka (F9)



Diplomat 7H
 Kolor: **RAL 8007**
 Powierzchnia: **SMOOTH**
 Witraż: **3.2-83-T/D/T**
 Wariant aplikacji: **KW+F**
 Okucia: **pochwył P45**
klamka Lord / rozetka (F9)



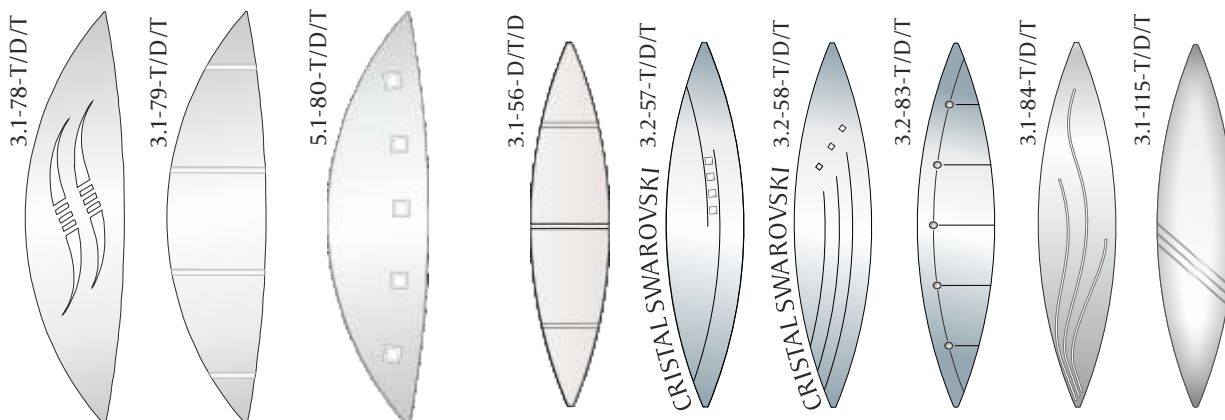
Diplomat 89
 Kolor: RAL 9004
 Powierzchnia: RW
 Witraż: 3.1-56-D/T/D
 Wariant aplikacji: RN
 Okucia: **pochwył P45**
klamka Lord / rozетка (F9)

Model: **DIPLMAT 88**
 Kolor: **Orzech**
 Powierzchnia skrzydła: **RW**
 Zwrot otwierania: **lewe do wewnątrz**
 Zamek: **listwowy 3-punktowy** ryglowany klamką
 Zawiasy: **regulowane 3D** w kolorze okuć
 Witraż: **3.2-57-T/D/T**
 Wariant aplikacji: **RN**
 Okucia: **klamka Baron (F9)**



Diplomat 7i
 Kolor: RAL 8003
 Powierzchnia: **SMOOTH**
 Witraż: **3.2-57-T/D/T**
 Wariant aplikacji: **RZ+F**
 Okucia: **klamka Baron (F9)**

Dedykowane witraże



Prezentowane w katalogu zdjęcia prezentują niewielki wycinek naszej oferty. W każdym z modeli drzwi kompozytowych możesz wybrać dowolną kolorystykę, wyposażenie, a także wzory witraży, których pełną ofertę znajdziesz na www.vikking.eu




Model: **DIPLOMAT 68**
 Kolor: **RAL9004 / orzech**
 - **wykonanie opcjonalne**
 Powierzchnia skrzydła: **RW**
 Zwrót otwierania: **prawy na zewnątrz**
 Zamek: **listwowy 3-punktowy** ryglowany wkładką
 - **wykonanie opcjonalne**
 Zawiasy: **regulowane 3D** w kolorze okuć
 Witraż: **3.2-53-T/F/R**
 Wariant aplikacji: **RN**
 Okucia: **pochwyt Q45 / klamka Baron / rozetka** (kolor F9)



Diplomat 84
 Kolor: **Złoty dąb**
 Powierzchnia: **RW**
 Witraż: **1.2-00-D/T/D**
 Wariant aplikacji: **RN**
 Okucia: **klamka Lord / rozetki** (F9)

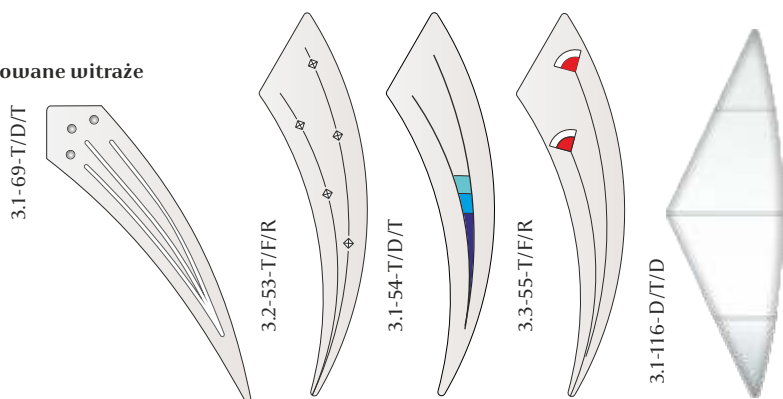


Diplomat 8C
 Kolor: **RAL 9011/9006**
 - **wykonanie opcjonalne**
 Powierzchnia: **SMOOTH**
 Witraż: **1.2-00-D/T/D**
 Wariant aplikacji: **KW+F**
 Okucia: **klamka Baron** (F9)



Diplomat 8D
 Kolor: **RAL 7036/9011**
 - **wykonanie opcjonalne**
 Powierzchnia: **SMOOTH**
 Witraż: **3.1-116-D/T/D**
 Wariant aplikacji: **KW+FL+F**
 Okucia: **pochwyt P45**
klamka Baron / rozetka (F9)

Dedykowane witraże





Model: **DIPLOMAT 82**

Kolor: **Orzech**

Powierzchnia skrzydła: **RW**

Zwrot otwierania: **prawy na zewnątrz**

Zamek: **listwowy 3-punktowy ryglowany klamką**

Zawiasy: **regulowane 3D w kolorze okuć**

Witraż: **1.2-00-D/T/D**

Wariant aplikacji: **RN**

Okucia: **klamka Baron (kolor F9)**



Model: **Diplomat 73**

Kolor: **Włoski orzech**

Powierzchnia: **RW**

Witraż: **5.1-60-T/D/T**

Wariant aplikacji: **RN**

Okucia:

klamka Lord / rozetki (F9)



Model: **Diplomat 85**

Kolor: **RAL 7026**

Powierzchnia: **RW**

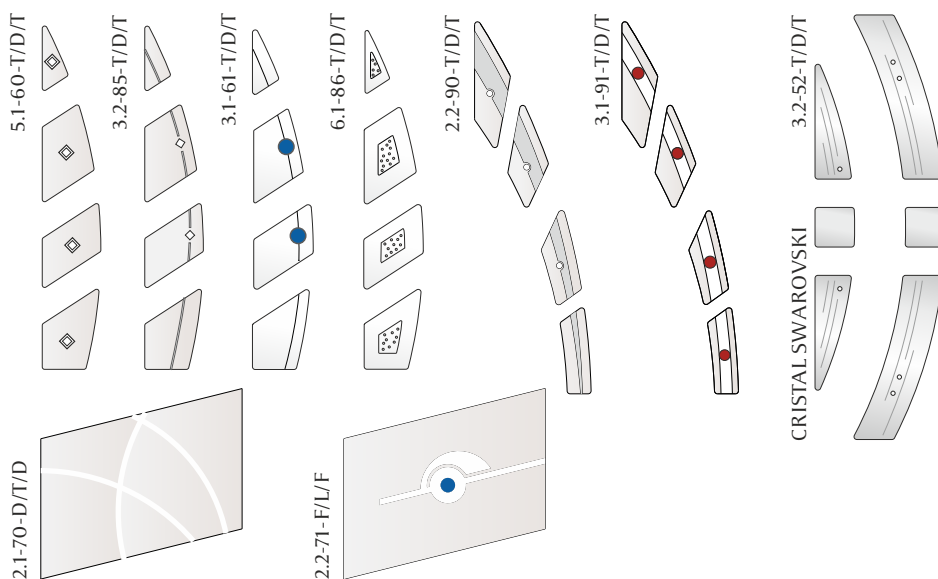
Witraż: **2.2-71-F/L/F**

Wariant aplikacji: **RN**

Okucia: **pochwył Q45**

klamka Baron / rozetka (F9)

Dedykowane witraże



Model: **Diplomat 67**

Kolor: **RAL 7046**

Powierzchnia: **RW**

Witraż: **3.2-52-T/D/T**

Wariant aplikacji: **RN**

Okucia: **klamka Baron (F9)**

Prezentowane w katalogu zdjęcia prezentują niewielki wycinek naszej oferty. W każdym z modeli drzwi kompozytowych możesz wybrać dowolną kolorystykę, wyposażenie, a także wzory witraży, których pełną ofertę znajdziesz na www.vikking.eu



Model: **ATTACHE 14**
 Kolor: **Orzech**
 Powierzchnia: **RW**
 Zwrot otwierania: **prawy na zewnątrz**
 Zamek: **listwowy 3-punktowy** ryglowany klamką
 Zawiasy: **regulowane 3D** w kolorze okuć
 Witraż: **3.2-243-T/D/T**
 Wariant aplikacji: **RR**
 Okucia: **klamka Baron** (kolor: F4)



Attache 1
 Kolor: **Złoty dąb**
 Powierzchnia: **RW**
 Okucia: **klamka Lord** (F3)



Attache 2
 Kolor: **RAL 8017**
 Powierzchnia: **RW**
 Witraż: **3.2-244-T/D/T**
 Wariant aplikacji: **RR**
 Okucia: **klamka Lord** (F9)



Attache 4
 Kolor: **Złoty dąb**
 Powierzchnia: **RW**
 Witraż: **1.2-00-D/T/D**
 Wariant aplikacji: **RR**
 Okucia: **klamka Baron** (F4)



Attache 4A
 Kolor: **RAL 8016**
 Powierzchnia: **RW**
 Witraż: **1.2-00-D/T/D**
 Wariant aplikacji: **RR**
 Okucia: **klamka Baron** (F4)



Attache 4B
 Kolor: **Włoski orzech**
 Powierzchnia: **RW**
 Witraż: **1.2-00-D/T/D**
 Wariant aplikacji: **RR**
 Okucia: **klamka Baron** (F4)



Attache 5
 Kolor: **Złoty dąb**
 Powierzchnia: **RW**
 Witraż: **3.2-215-D/T/D**
 Wariant aplikacji: **RR**
 Okucia: **klamka Lord** (F3)



Attache 10
 Kolor: **Orzech**
 Powierzchnia: **RW**
 Witraż: **3.2-244-T/D/T**
 Wariant aplikacji: **RR**
 Okucia: **pochwyłt P45**
klamka Lord / szylid (F9)



Attache 11
Kolor: **Mahoń**
Powierzchnia: **RW**
Witraż: **3.2-233-T/D/T**
Wariant aplikacji: **RR**
Okucia: **klamka Baron (F9)**



Attache 13
Kolor: **Złoty dąb**
Powierzchnia: **RW**
Witraż: **3.2-215-T/D/T**
Wariant aplikacji: **RR**
Okucia: **klamka Baron (F4)**

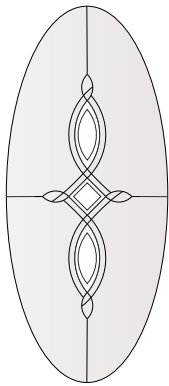


Attache 16
Kolor: **Złoty dąb**
Powierzchnia: **RW**
Witraż: **3.2-215-T/D/T**
Wariant aplikacji: **RR**
Okucia: **klamka Baron (F4)**

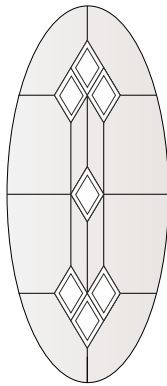


Attache 17
Kolor: **RAL7016**
Powierzchnia: **RW**
Witraż: **3.2-205-T/D/T**
Wariant aplikacji: **RR**
Okucia: **klamka Baron / rozetki (F9)**

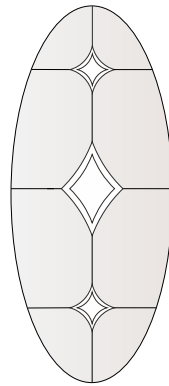
Dedykowane witraże



3.2-203-T/D/T



3.2-202-T/D/T



3.2-234-T/D/T



3.1-201-T/D/T



2.1-235-T/D/T

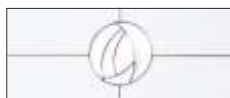


7.1-228-T/D/T

Dedykowane witraże



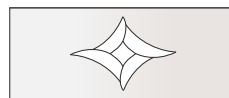
3.1-206-T/D/T



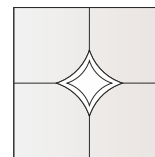
7.1-207-T/D/T



3.1-208-T/D/T

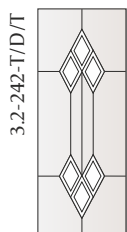



5.1-209-T/D/T

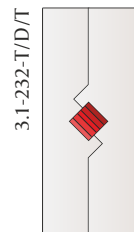


3.2-215-T/D/T


3.2-205-T/D/T



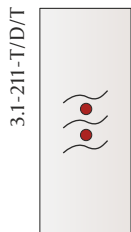
3.2-242-T/D/T



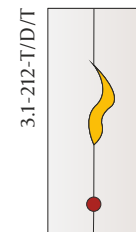
3.1-232-T/D/T



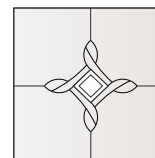
3.1-243-T/D/T



3.1-211-T/D/T



3.1-212-T/D/T



3.2-233-T/D/T

Prezentowane w katalogu zdjęcia prezentują niewielki wycinek naszej oferty. W każdym z modeli drzwi kompozytowych możesz wybrać dowolną kolorystykę, wyposażenie, a także wzory witraży, których pełną ofertę znajdziesz na www.vikking.eu



Consul 2
Kolor: **Ciemny dąb**
Powierzchnia: **RW**
Witraż: **3.2-229-T/D/T**
Wariant aplikacji: **RR**
Okucia: **klamka Baron (F4)**

Model: **CONSUL3**
Kolor: **Ciemny dąb**
Powierzchnia skrzydła: **RW**
Zwrot otwierania: **lewy do wewnątrz**
Ościeżnica: **meranti**
- wykonanie opcjonalne
Zamek: **listwowy 3-punktowy** ryglowany klamką
Zawiasy: **regulowane 3D** w kolorze okuć
Witraż: **3.2-242-T/D/T**
Wariant aplikacji: **RR**
Okucia: **klamka Baron** (kolor: F4)



Consul 4
Kolor: **RAL 9016**
Powierzchnia: **RW**
Witraż: **3.2-220-T/D/T**
Wariant aplikacji: **RR**
Okucia: **klamka Lord** (biały)



Consul 5
Kolor: **RAL 7040**
Powierzchnia: **RW**
Witraż: **3.2-219-T/D/T**
Wariant aplikacji: **RR**
Okucia: **klamka Baron (F9)**



Consul 6
Kolor: **RAL 9016**
Powierzchnia: **RW**
Witraż: **3.2-219-T/D/T**
Wariant aplikacji: **RR**
Okucia: **klamka Baron** (biały)



Consul 7
Kolor: **Orzech**
Powierzchnia: **RW**
Witraż: **3.2-236-T/D/T**
Wariant aplikacji: **RR**
Okucia: **klamka Baron / rozetki (F4)**

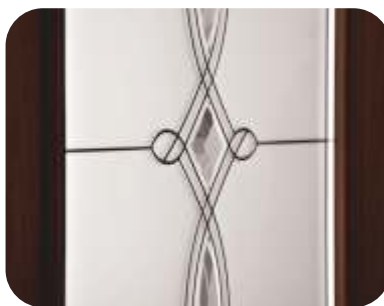


Consul 9
Kolor: **Włoski orzech**
Powierzchnia: **RW**
Witraż: **3.2-238-T/D/T**
Wariant aplikacji: **RR**
Okucia: **klamka Lord** (F4)

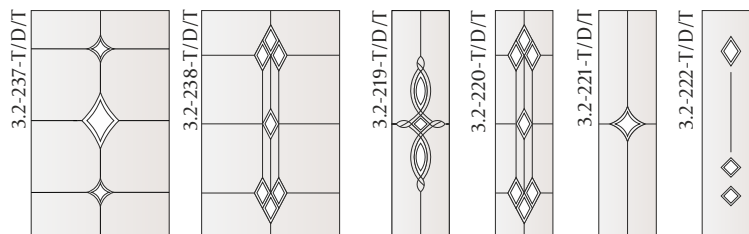


Eminence N1
Kolor: RAL 7013
Powierzchnia: RW
Okucia: klamka Baron (F9)

Model: **EMINENCE N1**
Kolor: RAL 5011
Powierzchnia skrzydła: RW
Zwrot otwierania: **lewy na zewnątrz**
Zamek: **listwowy 3-punktowy** ryglowany klamką
Zawiasy: **regulowane 3D** w kolorze okuć
Okucia: **klamka Baron** (kolor: F9)



UWAGA! Drzwi z kolekcji **Consul** we wszystkich modelach w oznaczonym powyżej obszarze posiadają usłojenie poziome.



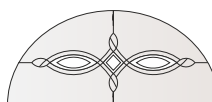
3.2-216-T/D/T



3.2-229-T/D/T



3.2-218-T/D/T



3.2-221-T/D/T



2.1-223-T/L/T

Prezentowane w katalogu zdjęcia prezentują niewielki wycinek naszej oferty. W każdym z modeli drzwi kompozytowych możesz wybrać dowolną kolorystykę, wyposażenie, a także wzory witraży, których pełną ofertę znajdziesz na www.vikking.eu



Ambassador 1
Kolor: **Włoski orzech**
Powierzchnia: **RW**
Okucia: **klamka Lord (F3)**

Model: **AMBASSADOR 2**
Kolor: **Orzech**
Powierzchnia skrzydła: **RW**
Zwrot otwierania: **lewy na zewnątrz**
Zamek: **listwowy 3-punktowy** ryglowany klamką
Zawiasy: **regulowane 3D** w kolorze okuć
Witraż: **3.2-234-T/D/T**
Wariant aplikacji: **RR**
Okucia: **klamka Lord (kolor: F4)**

Uwaga! Kształt prezentowanych przetłoczeń dostępny w linii PREMIUM.

Uwaga! Kształt prezentowanych przetłoczeń dostępny wyłącznie w linii ARCTIC.

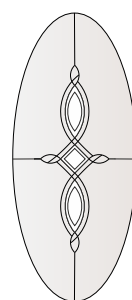


Ambassador 1A*
Kolor: **Dąb bagienny**
Powierzchnia: **RW**
Okucia: **klamka Baron (F4)**

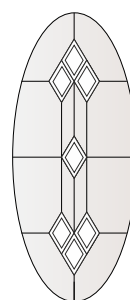


Ambassador 2A*
Kolor: **Dąb bagienny**
Powierzchnia: **RW**
Witraż: **3.2-202-T/D/T**
Wariant aplikacji: **RR**
Okucia: **klamka Baron / rozetki (F4)**

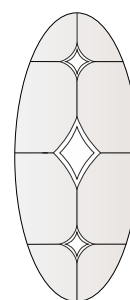
Dedykowane witraże



3.2-203-T/D/T



3.2-202-T/D/T



3.2-234-T/D/T



3.1-201-T/D/T



2.1-235-T/D/T



7.1-228-T/D/T



Model: **PRESIDENT 2**

Kolor: **Złoty dąb**

Powierzchnia skrzydła: **RW**

Zwrot otwierania: **prawy na zewnątrz**

Zamek: **listwowy 3-punktowy** ryglowany klamką

Zawiasy: **regulowane 3D** w kolorze okuć

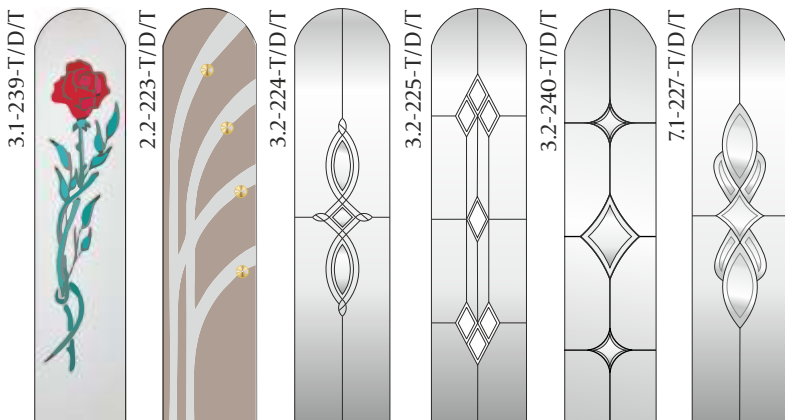
Witraż: **3.1-239-F/D/F**

Wariant aplikacji: **RR**

Okucia: **klamka Lord** (kolor: F4)



Dedykowane witraże



President 1*

Kolor: **Ciemny dąb**

Powierzchnia: **RW**

Okucia: **klamka Lord** (F3)



President 2*

Kolor: **Dąb bagienny**

Powierzchnia: **RW**

Witraż: **3.2-224-F/D/F**


Wariant aplikacji: **RR**

Okucia: **klamka Lord** (F9)

*W linii ARCTIC Plus: model dostępny na odrębne zapytanie



Otwórz się na nowe możliwości



Oświetlenie LED



Aplikacje INOX



Kryształy Swarovski



Kryształy Swarovski



Ramka przestrzenna



Dekoracyjne elementy



Powierzchnia SMOOTH



Szyba wypukła



DIPLOMAT 4U

Doświetla boczne - wariant II

Kolor: RAL7021

Lewe otwierane do wewnątrz

Czytnik linii papilarnych

- **wykonanie opcjonalne**

Zamek listwowy 3-punktowy ryglowany automatycznie

Witraż: 3.1-128-D/T/D

Wariant aplikacji: RN

Pochwył P45 L = 1600 mm



DIPLOMAT 4T

Doświetla boczne - wariant II

Kolor: RAL7021

Prawe otwierane na zewnątrz

Zamek listwowy 3-punktowy ryglowany wkładką

Witraż: projekt indywidualny

- **wykonanie opcjonalne**

Wariant aplikacji: RN

Pochwył P45 L = 800 mm



DIPLOMAT 4M

Doświetle boczne - wariant I

Kolor: RAL7016

Lewe otwierane na zewnątrz

Zaczep mechaniczny

- **wykonanie opcjonalne**

Zamek listwowy 3-punktowy ryglowany wkładką

Witraż: 3.1-127-D/T/D


Wariant aplikacji: RN - położenie asymetryczne

- **wykonanie opcjonalne**

Pochwył P45 L = 1600 mm

**Oznacz trwale i estetycznie
numer Twojego domu**

(wyślij zapytanie:
wyceny@vikking.eu)



DIPLOMAT 20 - projekt niestandardowy

Doświetle boczne - wariant Ia - przewiązki 3 szt.

- wykonanie opcjonalne

Kolor: Włoski orzech

Lewe otwierane do wewnątrz

Zamek listwowy 3-punktowy ryglowany klamką

Witraż: 1.4-00-T/F/R

Wariant aplikacji: KZ+RN+F

- wykonanie opcjonalne

Klamka Lord (kolor F9)



DIPLOMAT 4M

Doświetla boczne - wariant II

Kolor: RAL 8007

Lewe otwierane na zewnątrz

Bluetooth


- wykonanie opcjonalne

Zamek listwowy 3-punktowy ryglowany automatycznie

Witraż: 3.1-128-D/T/D

Wariant aplikacji: RZ

Pochwył P45 L = 1600 mm



DIPLOMAT 26

Doświetle boczne - wariant I - wypełnienie: panel kompozytowy z przeszkleniami - wykonanie opcjonalne

Kolor: Winchester

Lewe otwierane na zewnątrz

Zamek listwowy 3-punktowy ryglowany klamką

Witraż: projekt indywidualny

Wariant aplikacji: RN

Klamka Lord (kolor F9)



DIPLOMAT 6C / 4i

Drzwi dwuskrzydłowe

- wykonanie opcjonalne

Kolor: RAL7016/7040

Lewe otwierane na zewnątrz

Zamek listwowy 3-punktowy ryglowany klamką

Witraż: 3.2-46-T/F/R

Wariant aplikacji: RN

Klamka Baron (kolor F9)



DIPLOMAT 6A

Doświetla boczne - wariant II

Kolor: RAL 9016

Prawe otwierane na zewnątrz

Zamek listwowy 3-punktowy ryglowany klamką

Witraż: 1.2-00-D/T/D

Wariant aplikacji: RN

Klamka Lord (kolor F9)



DIPLOMAT 68

Doświetle boczne - wariant I

Kolor: RAL 7040/9007

Lewe otwierane na zewnątrz

Czytnik linii papilarnych

- wykonanie opcjonalne

Zamek listwowy 3-punktowy ryglowany automatycznie

Witraż: 3.2-53-T/F/R

Wariant aplikacji: RZ

Pochwyt Q45 L = 1200 mm



DIPLOMAT 58

Doświetla boczne - wariant II
 Kolor: RAL7016
 Prawe otwierane do wewnątrz
 Zamek listwowy 3-punktowy ryglowany klamką
 Witraż: 3.1-126-T/D/T
 Wariant aplikacji: RN
 Klamka Lord (kolor F9)



DIPLOMAT 22

Doświetle boczne - wariant I
 Kolor: RAL7016
 Prawe otwierane na zewnątrz
 Zamek listwowy 3-punktowy ryglowany wkładką
 Witraż: 1.2-00-D/T/D
 Wariant aplikacji: RN
 Pochwył P45B



DIPLOMAT 44

Doświetle boczne - wariant I
 Kolor: RAL 9016
 Prawe otwierane na zewnątrz
 Zamek listwowy 3-punktowy ryglowany wkładką
 Witraż: 2.2-95-T/D/T
 Wariant aplikacji: RN
 Pochwył P45 L = 1600 mm



DIPLOMAT 62

Kolor: Ciemny dąb / Orzech

- **wykonanie opcjonalne**

Lewe otwierane na zewnątrz

Zamek listwowy 3-punktowy ryglowany klamką

Witraż: 2.2-43-T/D/T

Wariant aplikacji: **RN** - ramka nawierzchniowa INOX

lakierowana w kolorze F4

- **wykonanie opcjonalne**

Klamka Lord (kolor F4)



PL



DIPLOMAT - projekt niestandardowy

Kolor: Orzech

Lewe otwierane na zewnątrz

Zamek listwowy 3-punktowy ryglowany klamką

Wariant aplikacji: **RN** - INOX

- **wykonanie opcjonalne**

Klamka Lord (kolor F9)



PRESIDENT 2

Doświetla boczne - wariant Va

Kolor: Żółty dąb

Lewe otwierane na zewnątrz

Zamek listwowy 3-punktowy ryglowany klamką

Witraże: projekt indywidualny - **wykonanie opcjonalne**

Wariant aplikacji: **RR**

Klamka Lord (kolor F4)



CONSUL 3

Doświetle górne - wariant III
 Kolor: Ciemny dąb
 Lewe otwierane do wewnątrz
 Zamek listwowy 3-punktowy ryglowany klamką
 Witraż: 3.2-229-T/D/T
 oraz 3.2-242-T/D/T
 Wariant aplikacji: **RR**
 Klamka Lord (kolor F4)



AMBASSADOR 2A

Doświetla boczne - projekt niestandardowy
 - **wykonanie opcjonalne**
 Kolor: Dąb bagienny
 Lewe otwierane na zewnątrz
 Zamek listwowy 4-punktowy ryglowany wkładką
 -**wykonanie opcjonalne**
 Witraż: 3.2-202-T/D/T
 Wariant aplikacji: **RR**
 Klamka Baron / rozetki (kolor F4)



PRESIDENT 2

Doświetle górne - wariant III
 Kolor: Złoty dąb
 Prawe otwierane na zewnątrz
 Zamek listwowy 3-punktowy ryglowany klamką
 Witraż: 7.1-227-T/D/T
 Wariant aplikacji: **RR**
 Klamka Lord (kolor F4)



PRESIDENT 1

Doświetla boczne - wariant II
 Kolor: Włoski orzech
 Prawe otwierane na zewnątrz
 Zamek listwowy 3-punktowy ryglowany klamką
 Witraż: 1.2-00-D/T/D
 Klamka Lord (kolor F4)



AMBASSADOR 2

Doświetla boczne - wariant II - wypełnienie: panel kompozytowy z przeszkleniami - **wykonanie opcjonalne**
 Kolor: RAL 9016
 Prawe otwierane na zewnątrz
 Zamek listwowy 4-punktowy ryglowany wkładką
 - **wykonanie opcjonalne**
 Witraż: 7.1-228-T/D/T
 oraz 3.2-219-T/D/T
 Wariant aplikacji: **RR**
 Klamka Lord / rozetki (kolor F4)



Linia OPTIMAL



Drzwi kompozytowe z linii OPTIMAL posiadają **doskonałą jakość produktów o wyważonym wzornictwie** i znakomitych parametrach użytkowych. Ich dodatkowym atutem jest **wieloletnia trwałość** połączona z **minimum konserwacji**. Optymalna oferta dla poszukujących znakomitej jakości drzwi w korzystnej cenie.

Współczynnik ochrony przed utratą ciepła -

Ud od 0,85 W/m²K

Przeznaczenie drzwi:

- ✓ drzwi wejściowe zewnętrzne dedykowane do budownictwa mieszkaniowego, otwierane na zewnątrz lub do wewnątrz,
- ✓ drzwi wejściowe wewnętrzne.

Standardowe wyposażenie:

- ✓ **skrzydło kompozytowe 45mm** w wersji przylgowej z drewnopodobną strukturą powierzchni Real Wood
- ✓ **ościeżnica PVC 70 mm** z sześciokomorowego profilu klasy A o drewnopodobnej strukturze powierzchni Real Wood,
- ✓ kompletne drzwi **lakierowane ostatecznie** najwyższej jakości lakierami **w pełnej palecie RAL**, opcjonalnie: w jednym z dekorów drewnopodobnych - patrz cennik, str: C11,
- ✓ **niski próg** aluminiowy z przekładką termiczną, opcjonalnie: z systemem profili podprogowych - patrz cennik, str: C11,
- ✓ **trzy zawiasy regulowane 3D** o podwyższonej odporności na włamanie,
- ✓ trzypunktowy, **antywłamaniowy zamek** listwowy ryglowany klamką, opcjonalnie: system blokad antywyważeniowych - patrz cennik, str: C11,
- ✓ trzy regulowane **zaczepy z nierdzewnej stali**,
- ✓ **podwójny obwiedniowy system uszczelnienia**,
- ✓ w wersji z przeszkleniem: **trzyszybwe pakiety** zdobione w technologii żywiczej.

Opcjonalnie: nietypowe wykonania

- patrz cennik, str: C11,

Dedykowane okucia: patrz cennik, str: C12-C13

Uwaga! Drzwi z linii OPTIMAL są odporne na wilgoć, niemniej winny być zabezpieczone zadaszeniem zapewniającym pełną ochronę przed promieniowaniem słonecznym, mogącym w ekstremalnych warunkach spowodować krótkotrwałe odkształcanie się skrzydła.



Linia INTERIOR



Kompozytowe drzwi wejściowe z linii INTERIOR posiadają **ponadczasowe rozwiązania** łączące w sobie **trwałość, bezpieczeństwo** oraz estetykę skrzydeł bezprzylgowych.

Współczynnik ochrony przed utratą ciepła -

Ud od 1,0 W/m²K

Przeznaczenie drzwi:

- ✓ drzwi wejściowe wewnętrzne,
- ✓ drzwi wejściowe zewnętrzne otwierane na zewnątrz lub do wewnątrz,
- ✓ drzwi techniczne i międzylokalowe - skrzydła kompozytowe posiadają ponadstandardową odporność na intensywne użytkowanie oraz wandalizm, przy jednoczesnym zachowaniu doskonałej ochrony przed zimnem, hałasem oraz włamaniami,
- ✓ idealne zwłaszcza do obiektów o dużym natężeniu ruchu i ponadstandardowych wymaganiach odporności na wilgoć.

Standardowe wyposażenie:

- ✓ **skrzydło kompozytowe 45 mm w wersji bezprzylgowej** z drewnopodobną strukturą powierzchni Real Wood,
- ✓ **ościeżnica PVC 70 mm** z pięciokomorowego profilu o drewnopodobnej strukturze powierzchni Real Wood,
- ✓ kompletne drzwi **lakierowane ostatecznie** najwyższej jakości lakierami **w pełnej palecie RAL**, opcjonalnie: lakierowane w jednym z dekorów drewnopodobnych - patrz cennik, str: C11,
- ✓ **próg aluminiowy** z przekładką termiczną,
- ✓ **trzy zawiasy regulowane 3D**,
- ✓ **zamek wpuszczany 72mm x 45mm**, opcjonalnie: dodatkowy zamek górny lub trzypunktowy antywłamaniowy zamek listwowy ryglowany klamką, patrz cennik, str: C11,
- ✓ **regulowane zaczepy zamka**,
- ✓ **potrójny system uszczelnienia** ościeżnicy oraz podwójne uszczelnienie progu,
- ✓ w wersji z przeszkleniem: **trzyszybwe pakiety** zdobione w technologii żywiczej.

Opcjonalnie: nietypowe wykonania

- patrz cennik, str: C11,

Dedykowane okucia: patrz cennik, str: C12-C13.

Uwaga! Drzwi z linii INTERIOR są odporne na wilgoć, niemniej winny być zabezpieczone zadaszeniem zapewniającym pełną ochronę przed promieniowaniem słonecznym mogącym w ekstremalnych warunkach spowodować krótkotrwałe odkształcanie się skrzydła.




SMOOTH



SMOOTH

Diplomat S
Kolor: RAL 7047
Powierzchnia: SMOOTH
Okucia: klamka Lord (F9)

Model: **DIPLOMAT OK**
Kolor: RAL 7021
Powierzchnia skrzydła: SMOOTH
- wykonanie opcjonalne
Zwrot otwierania: lewy na zewnątrz
Zamek: listwowy 3-punktowy ryglowany klamką
Zawiasy: regulowane 3D w kolorze okuć
Wariant aplikacji: F
Okucia: klamka Lord (kolor: F9)



Diplomat 9
Kolor: RAL 7038
Powierzchnia: RW
Wariant aplikacji: F
Okucia: pochwyt P45
klamka Lord / rozetka (F9)



Diplomat OB
Kolor: RAL 7035
Powierzchnia: RW
Wariant aplikacji: F
Okucia: klamka Prince (F9)



Diplomat OE
Kolor: RAL 7023
Powierzchnia: RW
Wariant aplikacji: F
Okucia: klamka Prince(F9)



Diplomat OF
Kolor: RAL 7003
Powierzchnia: RW
Wariant aplikacji: F
Okucia: pochwyt P45
klamka Lord/rozetka (F9)



Diplomat OH
Kolor: RAL 8001
Powierzchnia: RW
Wariant aplikacji: F
Okucia: klamka Prince (F9)



Diplomat Oi
Kolor: RAL 8001
Powierzchnia: RW
Wariant aplikacji: F
Okucia: klamka Prince (F9)



Diplomat 0J
Kolor: RAL 7021
Powierzchnia: RW
Wariant aplikacji: F
Okucia: klamka Prince (F9)



Diplomat 0L
Kolor: RAL 5014
Powierzchnia: RW
Wariant aplikacji: F
Okucia: klamka Prince (F9)



Diplomat 0M
Kolor: RAL 7039
Powierzchnia: RW
Wariant aplikacji: F
Okucia: klamka Prince (F9)



Diplomat 0N
Kolor: Winchester
- wykonanie opcjonalne
Powierzchnia: RW
Wariant aplikacji: F
Okucia: klamka Prince (F9)



Diplomat 0P
Kolor: RAL 7046
Powierzchnia: RW
Wariant aplikacji: F
Okucia: klamka Prince (F9)



LC

Diplomat 21
Kolor: RAL 9016
Powierzchnia: RW
Witraż: 1.2-00-D/F/D
Wariant aplikacji: RN+LC
(LC - wykonanie opcjonalne)
Okucia: pochwył P45B
klamka Lord / rozетка (F9)

Model: **DIPLOMAT 2A**
Kolor: Włoski orzech
- wykonanie opcjonalne
Powierzchnia skrzydła: RW
Zwrot otwierania: **prawo do wewnątrz**
Zamek: **listwowy 3-punktowy** ryglowany klamką
Zawiasy: **regulowane 3D** w kolorze okuć
Witraż: 1.2-00-D/F/D
Wariant aplikacji: RN
Okucia: **klamka Lord** (kolor: F9)

Dedykowane witraże



Prezentowane w katalogu zdjęcia prezentują niewielki wycinek naszej oferty. W każdym z modeli drzwi kompozytowych możesz wybrać dowolną kolorystykę, wyposażenie, a także wzory witraży, których pełną ofertę znajdziesz na www.vikking.eu

Prezentowane modele drzwi w grupie optymalnej są dostępne standardowo w linii OPTIMAL

i linii INTERIOR



Model: DIPLOMAT 4D

Kolor: **Mahoń** - *wykonanie opcjonalne*
 Powierzchnia skrzydła: **RW**
 Zwrot otwierania: **lewy na zewnątrz**
 Zamek: **listwowy 3-punktowy** ryglowany klamką
 Zawiasy: **regulowane 3D** w kolorze okuć
 Witraż: **3.1-411-F/D/F**
 Wariant aplikacji: **RN**
 Okucia: **klamka Baron** (kolor: F9)



Diplomat 40

Kolor: **RAL 5022**
 Powierzchnia: **RW**
 Witraż: **1.2-00-D/F/D**
 Wariant aplikacji: **RN**
 Okucia: **klamka Prince** (F9)



Diplomat 4A

Kolor: **Złoty dąb**
 - *wykonanie opcjonalne*
 Powierzchnia: **RW**
 Witraż: **3.1-411-F/D/F**
 Wariant aplikacji: **RN**
 Okucia: **klamka Lord** (F4)



Diplomat 4B

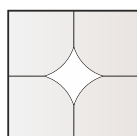
Kolor: **RAL 7000**
 Powierzchnia: **RW**
 Witraż: **1.2-00-D/F/D**
 Wariant aplikacji: **RN**
 Okucia: **klamka Prince**



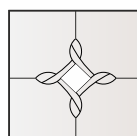
Diplomat 85

Kolor: **RAL 6015**
 Powierzchnia: **RW**
 Witraż: **3.1-422-F/D/F**
 Wariant aplikacji: **RN**
 Okucia: **klamka Prince** (F9)

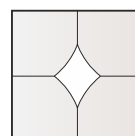
Dedykowane witraże



3.1-411-F/D/F



3.1-410-F/D/F



3.1-409-F/D/F



3.1-422-F/D/F



Model: **DIPLOMAT 41**
 Kolor: **RAL 7016**
 Powierzchnia skrzydła: **RW**
 Zwrot otwierania: **lewy na zewnątrz**
 Zamek: **jednopunktowy wpuszczany**
 Zawiasy: **regulowane 3D w kolorze drzwi**
 Witraż: **1.2-00-D/F/D**
 Wariant aplikacji: **RN**
 Okucia: **klamka Specjal** (kolor: mosiądz patyna)



Diplomat 44
 Kolor: **Złoty dąb**
 - **wykonanie opcjonalne**
 Powierzchnia: **RW**
 Witraż: **1.2-00-D/F/D**
 Wariant aplikacji: **RN**
 Okucia: **klamka Lord** (F4)


Dedykowane witraże



3.1-415-F/D/F




3.1-416-F/D/F



Diplomat 50
 Kolor: **RAL 9004**
 Powierzchnia: **RW**
 Witraż: **3.1-415-D/F/D**
 Wariant aplikacji: **RN**
 Okucia: **klamka Prince** (F9)



Diplomat 51
 Kolor: **RAL 7000**
 Powierzchnia: **RW**
 Witraż: **3.1-415-F/D/F**
 Wariant aplikacji: **RN**
 Okucia: **klamka Prince** (F9)



Diplomat 5A
 Kolor: **RAL 7040**
 Powierzchnia: **RW**
 Witraż: **1.2-00-D/F/D**
 Wariant aplikacji: **RN**
 Okucia: **klamka Prince** (F9)

Prezentowane w katalogu zdjęcia prezentują niewielki wycinek naszej oferty. W każdym z modeli drzwi kompozytowych możesz wybrać dowolną kolorystykę, wyposażenie, a także wzory witraży, których pełną ofertę znajdziesz na www.vikking.eu

Prezentowane modele drzwi w grupie optymalnej są dostępne standardowo w linii OPTIMAL

i linii INTERIOR



Diplomat 43
Kolor: RAL 7016
Powierzchnia: RW
Witraż: 3.1-406-D/F/D
Wariant aplikacji: RN
Okucia: klamka Prince (F9)

Model: **DIPLOMAT 42**
Kolor: RAL 9016
Powierzchnia skrzydła: RW
Zwrot otwierania: lewy na zewnątrz
Zamek: listwowy 3-punktowy ryglowany klamką
Zawiasy: regulowane 3D w kolorze okuć
Witraż: 1.2-00-D/F/D
Wariant aplikacji: RN
Okucia: klamka Lord (kolor: biały)



Diplomat 45
Kolor: RAL 8017
Powierzchnia: RW
Witraż: 3.1-407-F/D/F
Wariant aplikacji: RN
Okucia: klamka Prince (F9)



Diplomat 46
Kolor: Orzech
- wykonanie opcjonalne
Powierzchnia: RW
Witraż: 1.2-00-D/F/D
Wariant aplikacji: RN
Okucia: klamka Prince (F9)

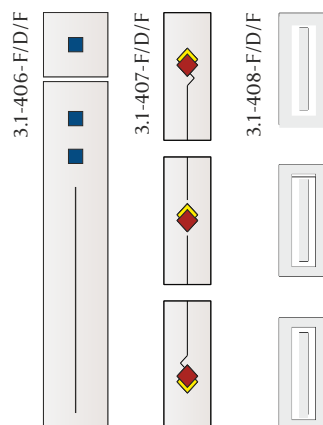


Diplomat 48
Kolor: RAL 7035
Powierzchnia: SMOOTH
- wykonanie opcjonalne
Witraż: 1.2-00-D/F/D
Wariant aplikacji: RN
Okucia: klamka Prince (F9)



Diplomat 4H
Kolor: Włoski orzech
- wykonanie opcjonalne
Powierzchnia: RW
Witraż: 1.2-00-D/F/D
Wariant aplikacji: RN
Okucia: klamka Prince (F9)

Dedykowane witraże





Diplomat 4i
Kolor: RAL 7021
Powierzchnia: RW
Witraż: 3.1-401-F/D/F
Wariant aplikacji: RN
Okucia: klamka Prince (F9)



Diplomat 4J
Kolor: RAL 7021
Powierzchnia: RW
Witraż: 1.2-00-D/F/D
Wariant aplikacji: RN
Okucia: klamka Prince (F9)



Diplomat 4K
Kolor: RAL 5004
Powierzchnia: RW
Witraż: 1.2-00-D/F/D
Wariant aplikacji: RN
Okucia: klamka Prince (F9)



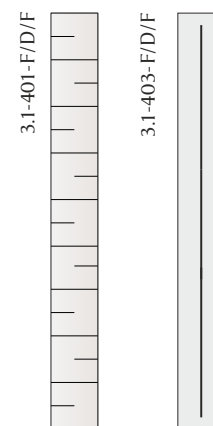
Diplomat 4Z
model dostępny wyłącznie w linii INTERIOR
Kolor: RAL 7040
Powierzchnia: RW
Witraż: 1.2-00-D/F/D
Wariant aplikacji: KW
Okucia: pochwyt P45 klamka Lord/rozetka (F9)



DIPLOMAT 4P

Kolor: RAL 7016
Powierzchnia skrzydła: RW
Zwrot otwierania: **prawo na zewnątrz**
Zamek: **listwowy 3-punktowy** ryglowany klamką
Zawiasy: **regulowane 3D** w kolorze okuć
Witraż: 1.2-00-D/F/D
Wariant aplikacji: RN
Okucia: **klamka Lord** (kolor: F9)


Dedykowane witraże



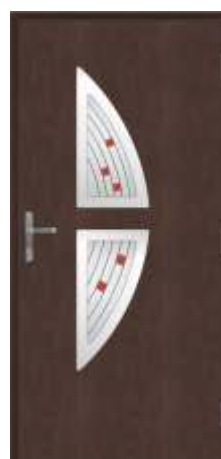
Prezentowane w katalogu zdjęcia prezentują niewielki wycinek naszej oferty. W każdym z modeli drzwi kompozytowych możesz wybrać dowolną kolorystykę, wyposażenie, a także wzory witraży, których pełną ofertę znajdziesz na www.vikking.eu

Prezentowane modele drzwi w grupie optymalnej są dostępne standardowo w linii OPTIMAL

i linii INTERIOR



Diplomat 61
Kolor: RAL 7026
Powierzchnia: RW
Witraż: 1.2-00-D/F/D
Wariant aplikacji: RN
Okucia: klamka Baron (F9)



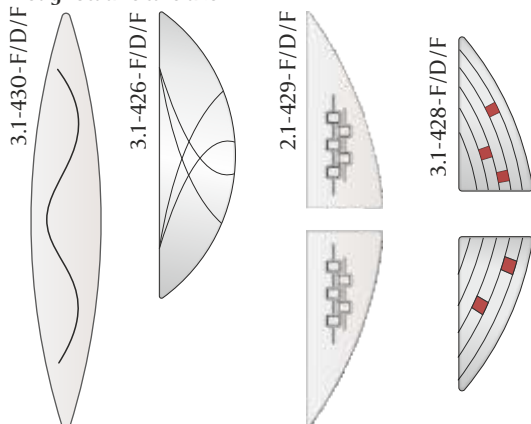
Diplomat 6C
Kolor: RAL 7021
Powierzchnia: RW
Witraż: 1.2-00-D/F/D
Wariant aplikacji: RN
Okucia: klamka Prince (F9)

Diplomat 6F
Kolor: RAL 8017
Powierzchnia: RW
Witraż: 3.1-428-F/D/F
Wariant aplikacji: RN
Okucia: klamka Prince (F9)

Diplomat 7A
Kolor: RAL 7026
Powierzchnia: RW
Witraż: 3.1-430-F/D/F
Wariant aplikacji: RN
Okucia: klamka Prince (F9)

Model: **DIPLOMAT 7E**
Kolor: **Włoski orzech**
- wykonanie opcjonalne
Powierzchnia skrzydła: RW
Zwrot otwierania: **lewy na zewnątrz**
Zamek: **listwowy 3-punktowy ryglowany**
klamką
Zawiasy: **regulowane 3D** w kolorze okuć
Witraż: 1.2-00-D/F/D
Wariant aplikacji: RN
Okucia: **klamka Prince** (kolor: F9)

Dedykowane witraże



Diplomat 84
Kolor: **Złoty dąb**
- wykonanie opcjonalne
Powierzchnia: RW
Witraż: 1.2-00-D/F/D
Wariant aplikacji: RN
Okucia: **klamka Lord** (F9)

BAJECZNE INSPIRACJE



Prezentowane wyżej zdobione pakiety witrażowe zostały wykonane w naszej pracowni na indywidualne zamówienie. Poszukujesz niebanalnych rozwiązań w zakresie zdobień witrażowych - skontaktuj się z nami: wyceny@vikking.eu. Zapraszamy na: witraze.vikking.eu



Model: ATTACHE 10

Kolor: **Orzech** - wykonanie opcjonalne
 Powierzchnia skrzydła: **RW**
 Zwrot otwierania: **lewy do wewnątrz**
 Zamek: **listwowy 3-punktowy** ryglowany klamką
 Zawiasy: **regulowane 3D** w kolorze okuć
 Witraż: **1.2-00-D/F/D**
 Wariant aplikacji: **RR**
 Okucia: **klamka Baron** (kolor: F4)
 Okapnik kolor F9 - **wykonanie opcjonalne**



Attache 1

Kolor: **Złoty dąb**
 - **wykonanie opcjonalne**
 Powierzchnia: **RW**
 Okucia: **klamka Prince** (F9)



Attache 2

Kolor: **RAL 8017**
 Powierzchnia: **RW**
 Witraż: **3.1-503-F/D/F**
 Wariant aplikacji: **RR**
 Okucia: **klamka Prince** (F9)



Attache 4

Kolor: **RAL 5009**
 Powierzchnia: **RW**
 Witraż: **1.2-00-D/F/D**
 Wariant aplikacji: **RR**
 Okucia: **klamka Prince** (F9)



Attache 4A

Kolor: **RAL 5014**
 Powierzchnia: **RW**
 Witraż: **1.2-00-D/F/D**
 Wariant aplikacji: **RR**
 Okucia: **klamka Prince** (F9)



Attache 4B

Kolor: **Orzech**
 - **wykonanie opcjonalne**
 Powierzchnia: **RW**
 Witraż: **1.2-00-D/F/D**
 Wariant aplikacji: **RR**
 Okucia: **klamka Baron** (F4)



Attache 5

Kolor: **Złoty dąb**
 - **wykonanie opcjonalne**
 Powierzchnia: **RW**
 Witraż: **3.1-509-F/D/F**
 Wariant aplikacji: **RR**
 Okucia: **klamka Lord** (F3)



Attache 11

Kolor: **Mahoń**
 - **wykonanie opcjonalne**
 Powierzchnia: **RW**
 Witraż: **3.1-510-F/D/F**
 Wariant aplikacji: **RR**
 Okucia: **klamka Prince** (F9)



Model: **ATTACHE 14**

Kolor: **Mahoń**

- wykonanie opcjonalne

Powierzchnia skrzydła: **RW**

Zwrot otwierania: **prawo na zewnątrz**

Zamek: **3-punktowy** ryglowany klamką

Zawiasy: **regulowane 3D** w kolorze okuć

Witraż: **1.2-00-D/F/D**

Wariant aplikacji: **RR**

Okucia: **klamka Lord** (kolor: F9)



Attache 13

Kolor: **Złoty dąb**

- wykonanie opcjonalne

Powierzchnia: **RW**

Witraż: **3.1-511-F/D/F**

Wariant aplikacji: **RR**

Okucia: **klamka Baron** (F4)



Attache 16

Kolor: **Orzech**

- wykonanie opcjonalne

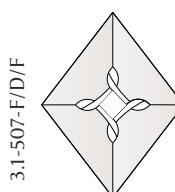
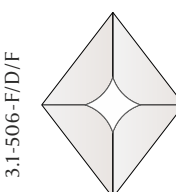
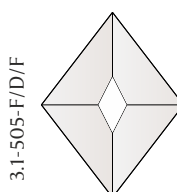
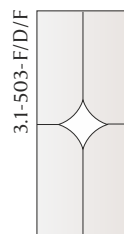
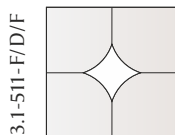

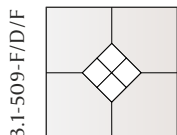
Powierzchnia: **RW**

Witraż: **3.1-511-F/D/F**

Wariant aplikacji: **RR**

Okucia: **klamka Baron** (F4)

Dedykowane witraże



Prezentowane w katalogu zdjęcia prezentują niewielki wycinek naszej oferty. W każdym z modeli drzwi kompozytowych możesz wybrać dowolną kolorystykę, wyposażenie, a także wzory witraży, których pełną ofertę znajdziesz na www.vikking.eu

Prezentowane modele drzwi w grupie optymalnej są dostępne standardowo w linii OPTIMAL

i linii INTERIOR



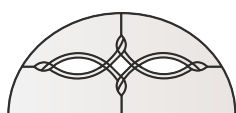
Model: **CONSUL 2**
 Kolor: **Orzech**
 - wykonanie opcjonalne
 Powierzchnia skrzydła: **RW**
 Zwrot otwierania: **prawy na zewnątrz**
 Zamek: **listwowy 3-punktowy** ryglowany klamką
 Zawiasy: **regulowane 3D** w kolorze okuć
 Witraż: **3.1-517-F/D/F**
 Wariant aplikacji: **RR**
 Okucia: **klamka Lord** (kolor: F4)



Consul 3
 Kolor: **Orzech**
 - wykonanie opcjonalne
 Powierzchnia: **RW**
 Witraż: **3.1-501-F/D/F**
 Wariant aplikacji: **RR**
 Okucia: **klamka Lord** (F4)



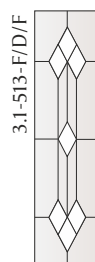
Consul 4
 Kolor: **Orzech**
 - wykonanie opcjonalne
 Powierzchnia: **RW**
 Witraż: **3.1-514-F/D/F**
 Wariant aplikacji: **RR**
 Okucia: **klamka Lord** (F4)



3.1-518-F/D/F



3.1-517-F/D/F



3.1-513-F/D/F



3.1-514-F/D/F



3.1-515-F/D/F



Consul 5
 Kolor: **Złoty dąb**
 - wykonanie opcjonalne
 Powierzchnia: **RW**
 Witraż: **3.1-514-F/D/F**
 Wariant aplikacji: **RR**
 Okucia: **klamka Lord** (F4)



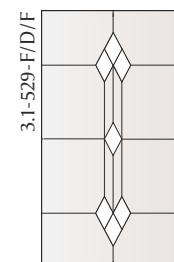
Consul 6
 Kolor: **RAL 9016**
 Powierzchnia: **RW**
 Witraż: **3.1-514-F/D/F**
 Wariant aplikacji: **RR**
 Okucia: **klamka Lord** (biały)



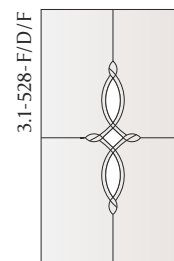
Consul 7
 Kolor: **Orzech**
 - wykonanie opcjonalne
 Powierzchnia: **RW**
 Witraż: **3.1-528-F/D/F**
 Wariant aplikacji: **RR**
 Okucia: **klamka Lord** (F4)



Consul 9
 Kolor: **Mahoń**
 - wykonanie opcjonalne
 Powierzchnia: **RW**
 Witraż: **3.1-529-F/D/F**
 Wariant aplikacji: **RR**
 Okucia: **klamka Lord** (F4)



3.1-529-F/D/F



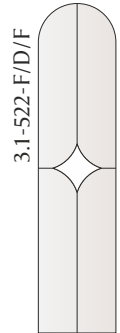
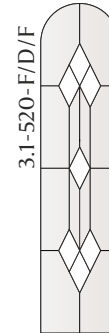
3.1-528-F/D/F



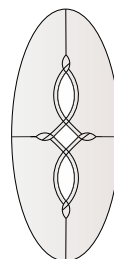
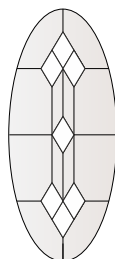
Model: **PRESIDENT 2**
 Kolor: **RAL 9016**
 Powierzchnia skrzydła: **RW**
 Zwrot otwierania: **lewy na zewnątrz**
 Zamek: **listwowy 3-punktowy** ryglowany klamką
 Zawiasy: **regulowane 3D** w kolorze okuć
 Witraż: **1.2-00-D/F/D**
 Wariant aplikacji: **RR**
 Okucia: **klamka Prince** (kolor: F9)



President 1
 Kolor: **Orzech**
 - wykonanie opcjonalne
 Powierzchnia: **RW**
 Okucia: **klamka Lord** (F3)

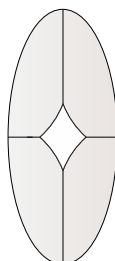


Model: **AMBASSADOR 2**
 Kolor: **RAL 7043**
 Powierzchnia skrzydła: **RW**
 Zwrot otwierania: **prawy na zewnątrz**
 Zamek: **jednopunktowy wpuszczany**
 Zawiasy: **regulowane 3D** w kolorze okuć
 Witraż: **3.1-524-F/D/F**
 Wariant aplikacji: **RR**
 Okucia: **klamka Special** (kolor: mosiądz patyna)



3.1-524-F/D/F

3.1-525-F/D/F



3.1-526-F/D/F





Attache 17
 Kolor: **RAL 7016**
 Powierzchnia: **RW**
 Witraż: **1.2-00-D/F/D**
 Wariant aplikacji: **RR**
 Okucia: **klamka Prince** (F9)




Ambassador 1
 Kolor: **Orzech**
 - wykonanie opcjonalne
 Powierzchnia: **RW**
 Okucia: **Kora** (nikiel-chrom)

Najpopularniejsze kolory drzwi kompozytowych



Powyżej zaprezentowane są kolory RAL, w których najczęściej lakierowane są kompozytowe drzwi. Nasi klienci mają do dyspozycji pełną paletę RAL i to oni decydują o kolorze swoich wymarzonych drzwi.

Miłośnikom barw szlachetnego drewna oferujemy do wyboru jeden z wielu dekorów tworzonych ręcznie przez rzemieślników o najwyższych kwalifikacjach.




Kompozytowe drzwi VIKKING mogą być lakierowane w dwóch kolorach (z podziałem na stronę zewnętrzną oraz stronę wewnętrzną), a także kilku wybarwieniach z każdej strony.




Styl, wzór, kolor - specjalnie dla Ciebie

Bewele - piękno szlifowanego szkła



Swarovski - biżuteria Twoich drzwi

Fusing - kolory zatopione w szkłe




Інок - urok szlachetnej stali

Zdobienia laserowe - styl i precyzja



Żywica - feta barw



Oświetlenie LED - jasny akcent Twojego domu



Drobne bąbelki, linie, pyłki, wtrącenia i niedoskonałości powierzchni są naturalnymi właściwościami zdobień witraży. Nie są one uważane za wady. Oceny wad należy dokonywać przy dziennym rozproszonym świetle, nieuzbrojonym okiem z odległości minimum 1 m patrząc pod kątem prostym.

Standardowe wymiary drzwi

LINIA	KOLEKCJA / Model	Wymiar zewnętrzny ościeżnicy		Zalecany wymiar otworu w ścianie		Wymiar wewnętrzny ościeżnicy		Maksymalne skrócenie / zwężenie drzwi	Rozmiar skrzydła	
		PVC	Meranti	PVC	Meranti	PVC	Meranti		s	h
		S1 x H1	S1 x H1	S2 x H2	S2 x H2	S0 x H0	S0 x H0			
ARCTIC Plus	Diplomat, Attache	1045 x 2100	1030 x 2090	1070 x 2120	1060 x 2100	885 x 2000	880 x 1995	Bez ograniczeń***	950	2040
		1075 x 2100	1060 x 2090	1100 x 2120	1090 x 2100	915 x 2000	910 x 1995		970	2040
		1095 x 2210	1080 x 2200	1120 x 2230	1110 x 2210	935 x 2110	930 x 2105		1000	2150
ARCTIC	Diplomat, Attache	920 x 2065	935 x 2070	950 x 2080	960 x 2080	790 x 1975	785 x 1980	Bez ograniczeń**	838	2013
		1000 x 2065	1010 x 2070	1030 x 2080	1040 x 2080	865 x 1975	860 x 1980		914	2013
		1035 x 2090	1045 x 2095	1060 x 2100	1070 x 2110	900 x 2005	895 x 2005		950	2040
		1085 x 2200	1095 x 2205	1110 x 2210	1120 x 2220	950 x 2115	945 x 2115		1000	2150
	P*, A*, C*, E*	1000 x 2065	1010 x 2070	1030 x 2080	1040 x 2080	865 x 1975	860 x 1980	120 / 40	914	2013
PREMIUM	Diplomat, Attache	920 x 2065	935 x 2070	950 x 2080	960 x 2080	790 x 1975	785 x 1980	Bez ograniczeń**	838	2013
		1000 x 2065	1010 x 2070	1030 x 2080	1040 x 2080	865 x 1975	860 x 1980		914	2013
		1035 x 2090	1045 x 2095	1060 x 2100	1070 x 2110	900 x 2005	895 x 2005		950	2040
		1085 x 2200	1095 x 2205	1110 x 2210	1120 x 2220	950 x 2115	945 x 2115		1000	2150
	President „80”	920 x 2065	935 x 2070	950 x 2080	960 x 2080	790 x 1975	785 x 1980	120 / 0	838	2013
	P*, A*, C*, E*	1000 x 2065	1010 x 2070	1030 x 2080	1040 x 2080	865 x 1975	860 x 1980	120 / 0	914	2013
	Ambassador „95”	1020 x 2080	1030 x 2085	1050 x 2090	1060 x 2100	885 x 1995	880 x 1995	120 / 0	935	2030
OPTIMAL	Diplomat, Attache	920 x 2065	-	950 x 2080	-	790 x 1975	-	120 / 0	838	2013
		1000 x 2065	-	1030 x 2080	-	865 x 1975	-	120 / 0	914	2013
	President „80”	920 x 2065	-	950 x 2080	-	790 x 1975	-	120 / 0	838	2013
	P*, A*, C*, E*	1000 x 2065	-	1030 x 2080	-	865 x 1975	-	120 / 0	914	2013
	Ambassador „95”	1020 x 2080	-	1050 x 2090	-	885 x 1995	-	120 / 0	935	2030
INTERIOR	Diplomat, Attache	950 x 2085	-	980 x 2100	-	810 x 1990	-	Bez ograniczeń**	838	2013
		1025 x 2085	-	1050 x 2100	-	885 x 1990	-		914	2013
		1060 x 2115	-	1090 x 2130	-	920 x 2015	-		950	2040
	President „80”	950 x 2085	-	980 x 2100	-	810 x 1990	-	120 / 0	838	2013
	P*, A*, C*, E*	1025 x 2085	-	1050 x 2100	-	885 x 1990	-	120 / 0	914	2013
	Ambassador „95”	1045 x 2105	-	1070 x 2120	-	905 x 2005	-	120 / 0	935	2030

Legenda: P* - President; A* - Ambassador; C* - Consul; E* - Eminence.

- ✓ Tolerancja wymiarów zgodnie z PN: do 1 m: +/- 1 mm; powyżej 1 m: +/- 2 mm.
- ✓ Wszystkie modele drzwi z linii ARCTIC Plus, ARCTIC, PREMIUM w kolekcjach Diplomat oraz Attache, na zamówienie mogą być zwężane lub skracane w dowolnym rozmiarze - patrz cennik, str. C11.

**Maksymalne parametry modyfikacji drzwi z przeszkleniami ograniczają kształty i wymiary witraży.

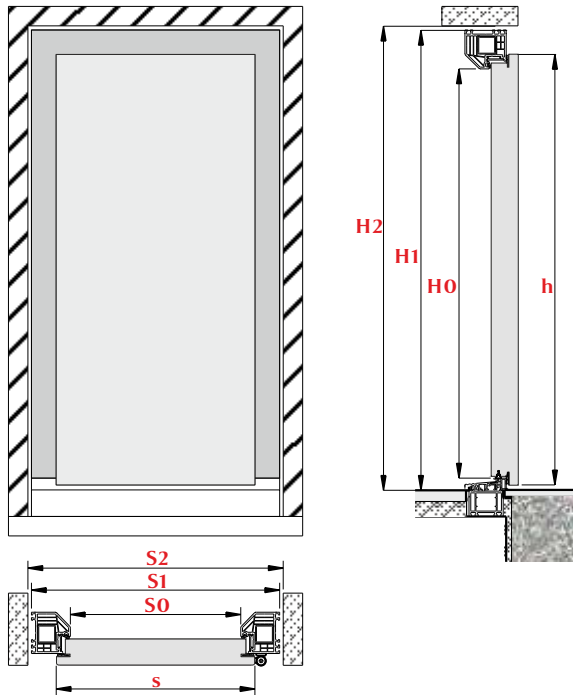
Opcjonalnie: wszystkie modele drzwi mogą posiadać poszerzenia ościeżnic - patrz cennik, str. C11.

Drzwi dwuskrzydłowe, doświetla i wykonania niestandardowe (z wyjątkiem ograniczeń technicznych) realizowane są wg indywidualnych zamówień - kontakt: wyceny@vikking.eu lub bok@vikking.eu

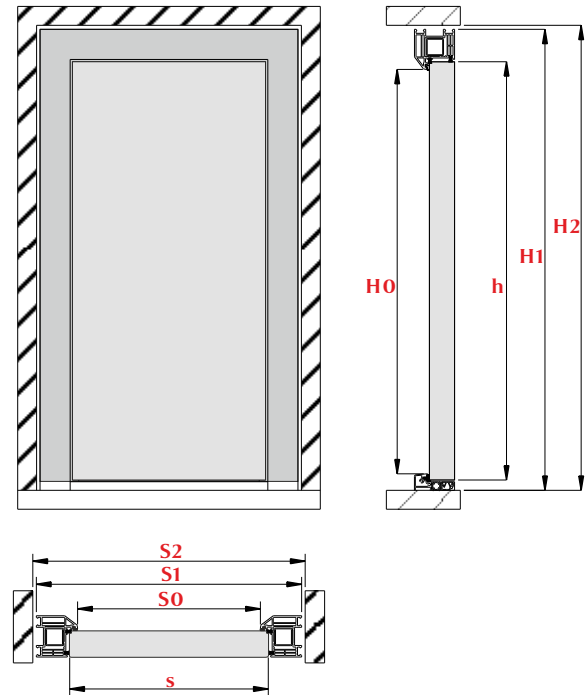
Dla Ciebie jesteśmy elastyczni

Schematy drzwi

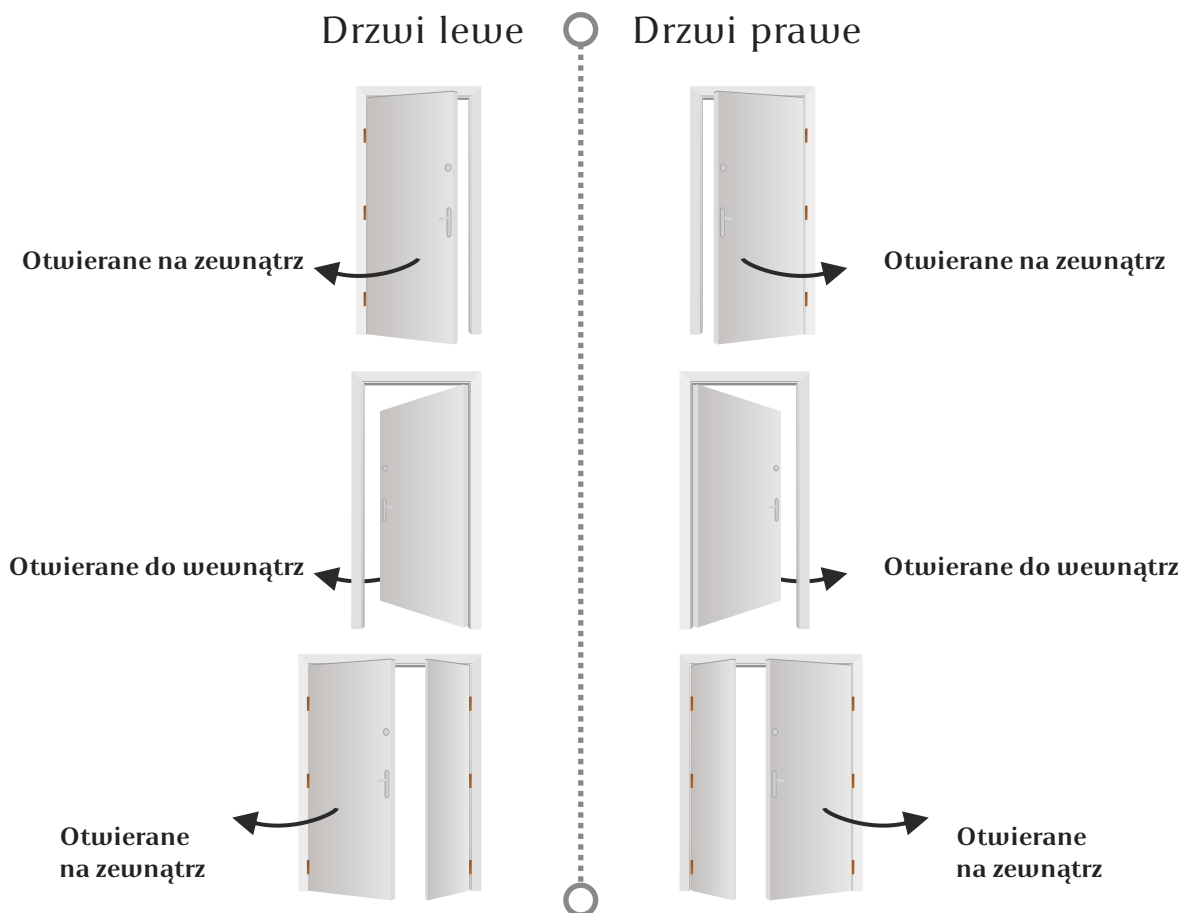
Schemat drzwi w wersji przylgowej



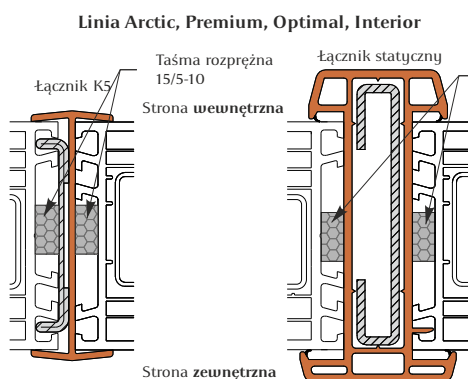
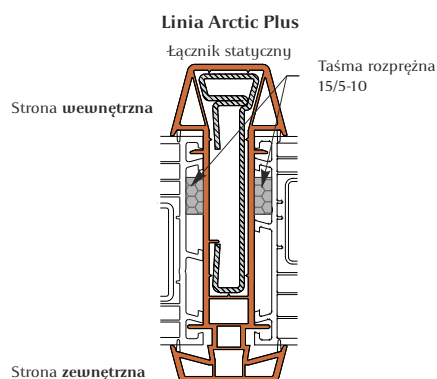
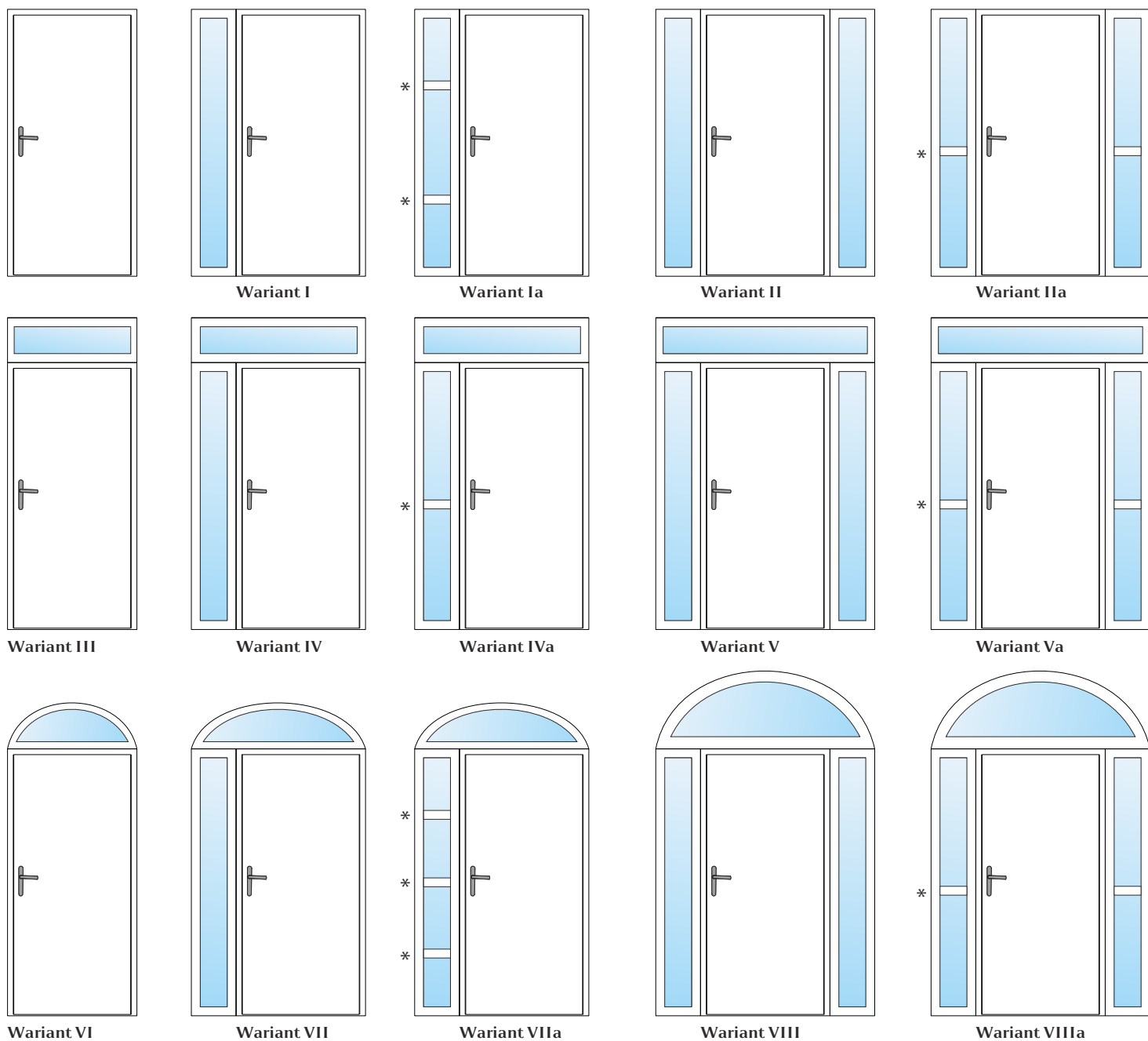
Schemat drzwi w wersji bezprzylgowej



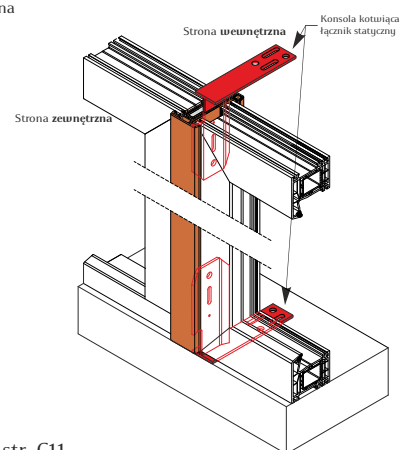
Warianty otwierania drzwi - patrz od zewnątrz



Warianty doświetli - idealnie dopasowane do Twoich potrzeb



Perfekcyjne połączenie



Doświetla drzwi kompozytowych produkujemy w dowolnych wariantach, rozmiarach i zdobieniach.

*Przewiązka doświetla. Ilość i konfiguracja przewiązek wg zamówienia - wykonanie opcjonalne, patrz cennik str. C11.

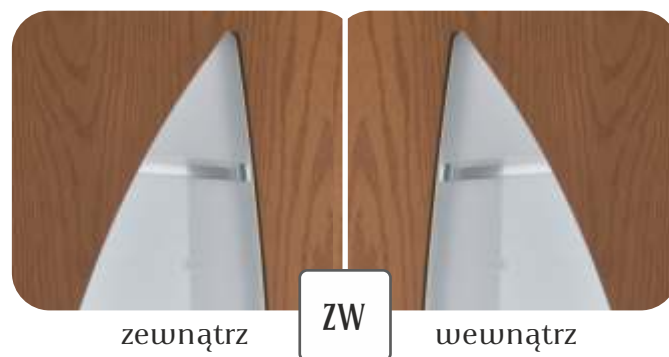

Rodzaje wypełnień doświetli:

- ✓ trzyszybowy pakiet zdobiony we wzorze tożsamym z witrażem skrzydła,
- ✓ wypełnienie panelem kompozytowym o strukturze i kolorystyce - tożsamymi ze skrzydłem.

Opcjonalnie: panele kompozytowe wypełnione pakietem szybowym we wzorze tożsamym z witrażem skrzydła - wycena indywidualna.

Oczekujesz innego rozwiązania skontaktuj się z nami: wyceny@vikking.eu

Warianty aplikacji zdobień i pakietów



Legenda

- SMOOTH powierzchnia SMOOTH (gładka)
- RW powierzchnia Real Wood (struktura szlachetnego drewna)
- F frezowane zdobienie powierzchni skrzydeł - jednostronne
- FL listwa ino \times zlicowana
- ~~FL~~ listwa ino \times zlicowana - wariant niedostępny
- PL listwa ino \times nawierzchniowa
- LC listwa cokołowa ino \times (nawierzchniowa, wysokość 90 mm)

- RZ ramka ino \times zlicowana
- ~~RZ~~ ramka ino \times zlicowana - wariant niedostępny
- RN ramka ino \times nawierzchniowa
- KZ ramka kompozytowa zewnętrzna
- KW ramka kompozytowa wewnętrzna
- ZW system obustronnie bezramkowy
- RR ramka dekoracyjna drzwi z kolekcji klasycznej

Bezpieczeństwo ponad wszystko



1. Wszystkie kołki bębna i korpusu stalowe hartowane
2. Kołki grzybkowe jako zabezpieczenie „antypikowe”
3. Stalowe hartowane kołki w korpusie chroniące przed przewierceniem
4. Stalowe hartowane kołki w bębnie chroniące przed przewierceniem
5. PROTEKTOR – specjalny aktywny kołek SV w obudowie wkładki: ochrona profilu klucza przed nieuprawnionym kopiowaniem
6. ochrona wkładki poprzez dodatkowy element blokujący
7. Boczne kulki zastawkowe jako dodatkowe elementy blokujące
8. Specjalny chroniony profil klucza



1. Stalowe i mosiężne kołki bębna i korpusu utwardzone powłoką niklową
2. Kołki grzybkowe jako zabezpieczenie „antypikowe”
3. Stalowe hartowane kołki w korpusie chroniące przed przewierceniem
4. Stalowe hartowane kołki w bębnie chroniące przed przewierceniem
5. Specjalny chroniony profil klucza



1. Stalowe i mosiężne kołki bębna i korpusu utwardzone powłoką niklową
2. Kołki grzybkowe jako zabezpieczenie „antypikowe”
3. Stalowe hartowane kołki w korpusie chroniące przed przewierceniem
4. Stalowe hartowane kołki w bębnie chroniące przed przewierceniem



1. Stalowe i mosiężne kołki bębna i korpusu utwardzone powłoką niklową
2. Kołki grzybkowe jako zabezpieczenie „antypikowe”

WILKA®
SCHLIESSTECHNIK

Klasyfikacja zgodnie z normą EN 1303:2007	Typ wkładki	Kategoria użytkowania	Cykle próbne / trwałość	Masa drzwi	Odp. ogniowa	Bezpieczeństwo	Odp. na korozję	Zabezpieczenie kodu	Odporność na atak	Odporność na włamanie
	C PREM.	1	6	0	1	0	B	6	2	C
	C	1	6	0	1	0	B	6	2	C
	B	1	6	0	1	0	B	6	2	B
	A	1	6	0	1	0	B	6	0	A

BioKey - Twój biometryczny klucz

Czytnik linii papilarnych Twój biometryczny klucz

Czytnik linii papilarnych zapewnia bezpieczeństwo dla Ciebie i Twoich bliskich bez zagrożenia utraty lub kradzieży kluczy. Twój (kciuk/palec) jest nie do podrobienia. Idealne rozwiązanie dla domowników, którzy częstokroć wychodzą i wracają do domu. Przyłóż zarejestrowany palec do czytnika i przesunij po powierzchni czytnika, a Twoje drzwi automatycznie się otworzą.

Kiedy przekroczysz próg - zamykacz drzwi zadba o niezwłoczne zamknięcie skrzydła a zamek automatyczny zablokuje je ponownie. Kiedy zechcesz z zewnątrz otwierasz drzwi kluczem, a od wewnątrz klamką.

Genialnie proste kodowanie i zmiana użytkowników nie potrzebuje używania oprogramowania ani narzędzi.

Czytnik linii papilarnych może być dołączony do systemu inteligentnego domu. Zapomnij o pęku kluczy, zatrzaśniętych drzwiach. Czytnik linii papilarnych to wygoda i bezpieczeństwo Twoich bliskich. Umożliwia rejestrację do 150 użytkowników.



Klawiatura z nierdzewnej stali

Klawiatura jest zazwyczaj montowana w skrzydle. Na zewnątrz widoczna jest wodoodporna klawiatura ze stali nierdzewnej.

Sterowanie jest bardzo proste, motoryczny zamek drzwi jest odblokowany poprzez wprowadzenie dowolnie zaprogramowanego kodu (od 4 do 8 cyfr). Kiedy przekroczysz próg - zamykacz drzwi zadba o niezwłoczne zamknięcie skrzydła, a zamek automatyczny zablokuje je ponownie.

Kiedy zechcesz z zewnątrz otwierasz drzwi kluczem, a od wewnątrz klamką.

System pozwala zaprogramować w bardzo przyjazny sposób znaczną ilość kodów, które mogą być przydzielane dla dowolnej osoby i w dowolnym czasie zmieniane wprost na klawiaturze.

Znakomite rozwiązanie w budynkach publicznych i wielorodzinnych jako pierwsza bariera dostępu. Klawiatura BioKey może być dołączona do systemu inteligentnego domu.



Bluetooth

Sterowanie zamka w drzwiach kompozytowych jeszcze nigdy nie było tak wygodne i topowe. Wystarczy użyć telefonu z aplikacją bluetooth, by pozbyć się uciążliwego pęku kluczy.

Zbliż telefon do czytnika i dotknij palcem do panela bluetooth - zamek automatycznie niezwłocznie odblokuje rygle.

Kiedy przekroczysz próg - zamykacz drzwi zadba o niezwłoczne zamknięcie skrzydła, a zamek automatyczny zablokuje je ponownie.

Kiedy zechcesz z zewnątrz otwierasz drzwi kluczem, a od wewnątrz klamką.

Komfort już w zasięgu Twojego multimedialnego telefonu.

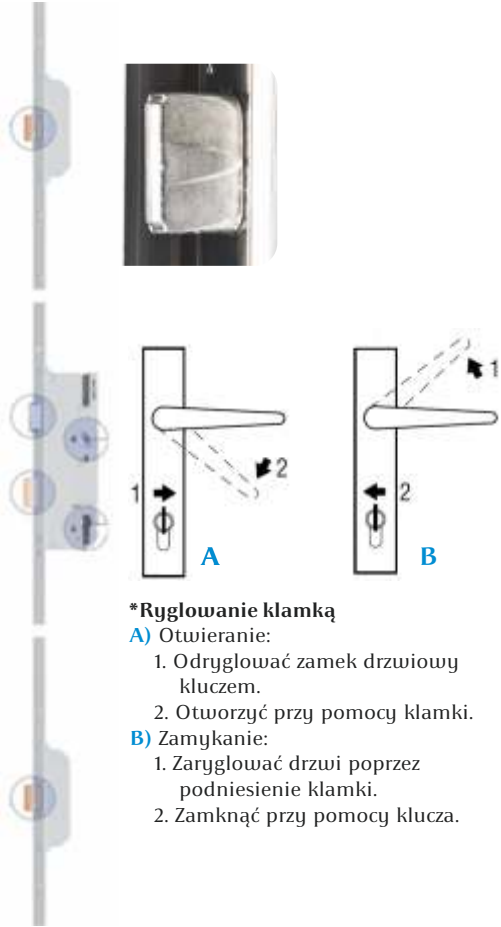
Prosta, intuicyjna aplikacja - a twoje drzwi stają się bardziej inteligentne.

System BioKey umożliwia zaprogramowanie do 6 telefonów i może być dołączony do systemu inteligentnego domu.



Dla Państwa wygody i bezpieczeństwa we wszystkich drzwiach w wersji skrzydeł z przylgą stosujemy najwyższej jakości wielopunktowe, antywłamaniowe zamki listwowe

Zamek listwowy
trzy punktowy
SECURY EUROPA MR2



***Ryglowanie klamką**


A) Otwieranie:

1. Odryglować zamek drzwiowy kluczem.
2. Otworzyć przy pomocy klamki.

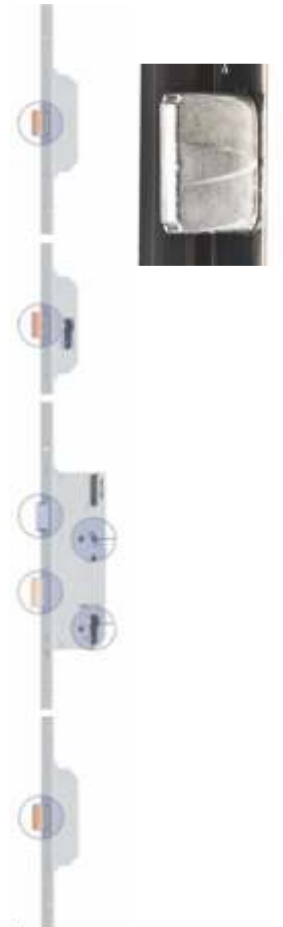
B) Zamykanie:

1. Zaryglować drzwi poprzez podniesienie klamki.
2. Zamknąć przy pomocy klucza.

Zamek listwowy
trzy punktowy
SECURY AUTOMATIC



Zamek listwowy
czteropunktowy
SECURY MR2/2PZ



Zamek listwowy
trzy punktowy
automatyczny AV3



Elektrozaczep do zamka AV3



dzień
noc



Samozamykacz



Blokada antyważeniowa

Regulowany zaczepek ze stali nierdzewnej



nikiel-satyna (F9)



stare złoto (F4)



brąz



biały



Pochwył P45 + klamka + szyld



Elektrozaczep z funkcją dzień/noc



Zamek listwowy trzy punktowy, ryglowany wkładką

Tylko w drzwiach kompozytowych zawiasy zlicowane ze skrzydłem, regulowane w trzech płaszczyznach (3D), nie wymagają konserwacji. zawsze w kolorze okuć bez ukrytych dopłat za osłonki.
Najwyższa szwajcarska jakość!

Zestaw komponentów dedykowanych do drzwi kompozytowych z pochwycem jednostronnym i elektrozaczepem bądź zaczepek mechanicznym z funkcją dzień/noc.

Klamki - markowe, trwałe, bezpieczne



Klamka Baron
antywłamaniowa
kolor: F9 (nikiel-satyna)



Klamka Baron
antywłamaniowa
kolor: brąz



Klamka Baron
antywłamaniowa
z zabezpieczeniem wkładki
kolor: F4 (stare złoto)



Klamka Lord
antywłamaniowa
kolor: F9 (nikiel-satyna)



Klamka Lord
antywłamaniowa
kolor: biały



Klamka Lord
antywłamaniowa
kolor: F3 (złoto)



Klamka Lord
antywłamaniowa
z zabezpieczeniem wkładki
kolor: F4 (stare złoto)



Klamka AXA Haga
kolor: INOX (szlif)



Klamka AXA Haga
kolor: F4 (stare złoto)



Klamka AXA Odin
kolor: INOX (poler)



Klamka AXA Odin
kolor: F4 (stare złoto)



Klamko-gałka AXA Odin
kolor: F4 (stare złoto)



Klamka AXA Prestige
klasa III
kolor: INOX (poler/szlif)



Klamka AXA Prestige
klasa III
kolor: F4 (stare złoto)



Klamka AXA Prestige
klasa III
z zabezpieczeniem wkładki
kolor: INOX (poler/szlif)



Klamka AXA Prestige
klasa III
z zabezpieczeniem wkładki
kolor: F4 (stare złoto)



Klamka PRINCE
kolor: F9 (nikiel-satyna)



Klamka PRINCE
kolor: F4 (stare złoto)



Klamka NIAGARA
kolor: F4 (stare złoto)



Klamka NIAGARA
kolor: INOX (szlif)



Klamka SPECJAL
kolor: miedz-patyna



Klamka KORA
kolor: nikiel-chrom

Pochwyty, akcesoria - idealnie skomponowane



Pochwyty P45 + klamka Lord + szyld owalny



Pochwyty P45B + klamka Lord + szyld owalny



Pochwyty Q45 + klamka Baron + szyld owalny



Pochwyty AXA Amsterdam + klamka AXA Solo + szyld AXA Solo



Mikrowłącznik dedykowany do pochwytów AXA

Wkładki WILKA



Przytrzymywacz INOX

Przytrzymywacz wzmacniony

Wkładki ABUS



Samozamykacz GEZE z szyną



Samozamykacz GEZE z ramieniem (dotyczy wyłącznie drzwi otwieranych na zewnątrz)



Wizjer 16/200 14/180

Odbójnik AXA do drzwi



+ podstawka 15 mm + podstawka 30 mm



Wizjer AXA DDS2 (zintegrowany dzwonek)



Wizjer AXA DDS1

strona wewnętrzna

strona zewnętrzna

Zadbajmy o naturę i przyszłe pokolenia

Dyrektywa Parlamentu Europejskiego z 19.05.2010 r. w sprawie charakterystyki energetycznej budynków nakłada obowiązek, aby po dniu 31.12.2020 r. wszystkie nowe budynki były budynkami o niemal zerowym zużyciu energii.

Budynki pasywne to energooszczędne obiekty o najwyższym komforcie termicznym i ekstremalnie niskim zapotrzebowaniu na energię do ogrzewania - mniejszym niż 15 kWh/m²/rok.

Budynek pasywny jest tak skonstruowany, by wykorzystać i zatrzymać wewnątrz ciepło, pochodzące ze słońca i źródeł odnawialnych.

Nie czekaj do ostatniej chwili, oszczędzaj już dziś!

Drzwi kompozytowe Arctic Plus z nawiązką spełniają surowe wymogi budownictwa pasywnego.

Idea budownictwa pasywnego jest nam bardzo bliska.

Czynnie wspieramy wszelkie działania promujące poprawę efektywności energetycznej, ograniczenie emisji CO₂ oraz innych szkodliwych gazów do atmosfery.

Nasz wkład w rozwój energooszczędnych, szczelnych i trwałych drzwi kompozytowych został potwierdzony przez

Polski Instytut Budownictwa Pasywnego i Energii Odnawialnej przyznaniem nam tytułu Ambasadora Budownictwa Pasywnego.



Co powinieneś wiedzieć o montażu drzwi wejściowych?

Drzwi wejściowe zamontowane przed zakończeniem budowy narażone są na uszkodzenia lub zniszczenie. W takim przypadku, do czasu ukończenia budowy rekomendujemy stosowanie tymczasowych drzwi technicznych.

Drzwi wejściowe należy montować po zakończeniu wszystkich mokrych prac budowlanych, wykonaniu posadzki docelowej oraz doprowadzeniu wilgotności wewnątrz obiektu do stabilnego poziomu poniżej 60%.

Przed montażem drzwi należy wykonać obróbkę otworu ściennego do wymiarów zalecanych przez producenta drzwi, a **posadzka w obrębie przyprogowym winna posiadać kanał** do posadowienia podprogowego profilu PVC.

Z zasady (o ile inwestor nie dokonał innych ustaleń ze sprzedawcą) prace te nie wchodzi w zakres standardowej usługi montażu drzwi.

Połączenie drzwi z murem należy wykonać w sposób zapewniający całkowitą szczelność na przenikanie powietrza przez warstwę ocieplenia ościeżnicy. Ciepły **trójwarstwowy montaż z wykorzystaniem wewnętrznych i zewnętrznych folii zwiększa szczelność połączenia z murem o ponad 70%** w stosunku do tradycyjnego montażu z użyciem piany PUR.

Kompozytowe drzwi zewnętrzne, dla optymalnego wykorzystania ich znakomitej ochrony przed utratą ciepła **należy montować najbliżej zewnętrznej warstwy ocieplenia**.

Optymalnym rozwiązaniem jest takie usytuowanie ościeżnicy, by była ona częściowo przykryta zewnętrzną izolacją ściany.

Zastosowanie metody tzw. ciepłego montażu trójwarstwowego wyeliminuje mostki termiczne i przyczyni się do redukcji strat energii.

Tradycyjne metody z użyciem piany montażowej nie zapewnią trwałego zabezpieczenia przed wilgocią oraz utratą ciepła.

Zaniedbania w tym zakresie mogą doprowadzić do kosztownych, nieodwracalnych szkód oraz rozwoju grzybów i pleśni.

Dla zapewnienia stabilnego posadowienia i ochrony przed utratą ciepła, drzwi powinny być posadowione na podprogowym profilu PVC i mocowane z użyciem rekomendowanych przez producenta elementów montażowych.

Równie **ważne jest prawidłowe wykonanie termoizolacji i hydroizolacji w obrębie przyprogowym**.

Do izolacji części podprogowej nie wolno używać pian montażowych, do tego celu **należy stosować wyłącznie izolacyjną taśmę rozprężną 15/5-12 oraz elastyczną folię EPDM**.

UWAGA: do montażu drzwi kompozytowych nie wolno używać kotew dedykowanych do okien PVC, są zbyt wiotkie i nie zapewniają stabilności profili ościeżnicowych.

Wszystkie rekomendowane komponenty do prawidłowego montażu, izolacji drzwi kompozytowych oraz środki konserwujące są **dostępne u producenta i w sieci autoryzowanych salonów** - patrz: www.vikking.eu/dealerzy.

Szczegółowe warunki montażu drzwi określa instrukcja dołączana do wyrobu w języku kraju przeznaczenia.

Rażące odstępstwa od zasad prawidłowego montażu kompozytowych drzwi wejściowych mogą spowodować ograniczenie bądź wyłączenie gwarancji producenta.

Reasumując: **montaż drzwi wejściowych powinien być wykonany przez przeszkolonych i autoryzowanych montażystów i zgodnie z zaleceniami producenta.**

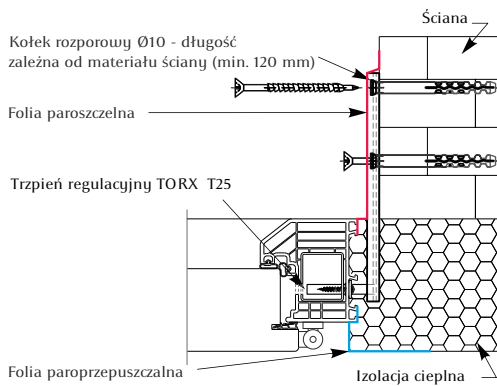
Spełnienie tego wymogu pozwala uzyskać pełną ochronę gwarancyjną i bezproblemowe użytkowanie drzwi kompozytowych przez wiele lat.



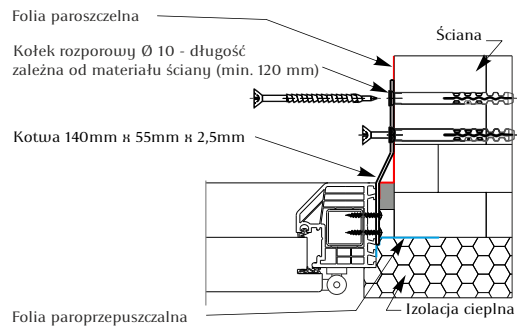
PAMIĘTAJ! Profesjonalny montaż jest bardzo ważnym ogniwem mającym wpływ na bezpieczeństwo, komfort i długość użytkowania drzwi kompozytowych VIKKING.

Rekomendowany system montażu drzwi kompozytowych

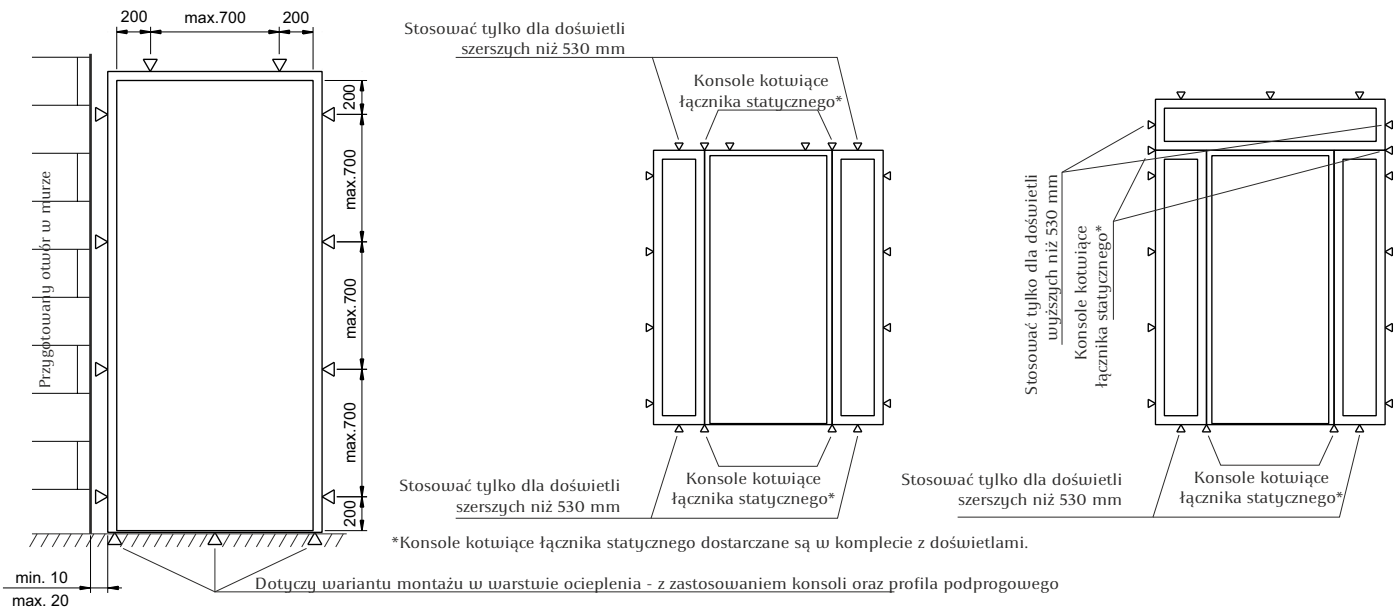
Dedykowany do montażu drzwi z linii Arctic Plus



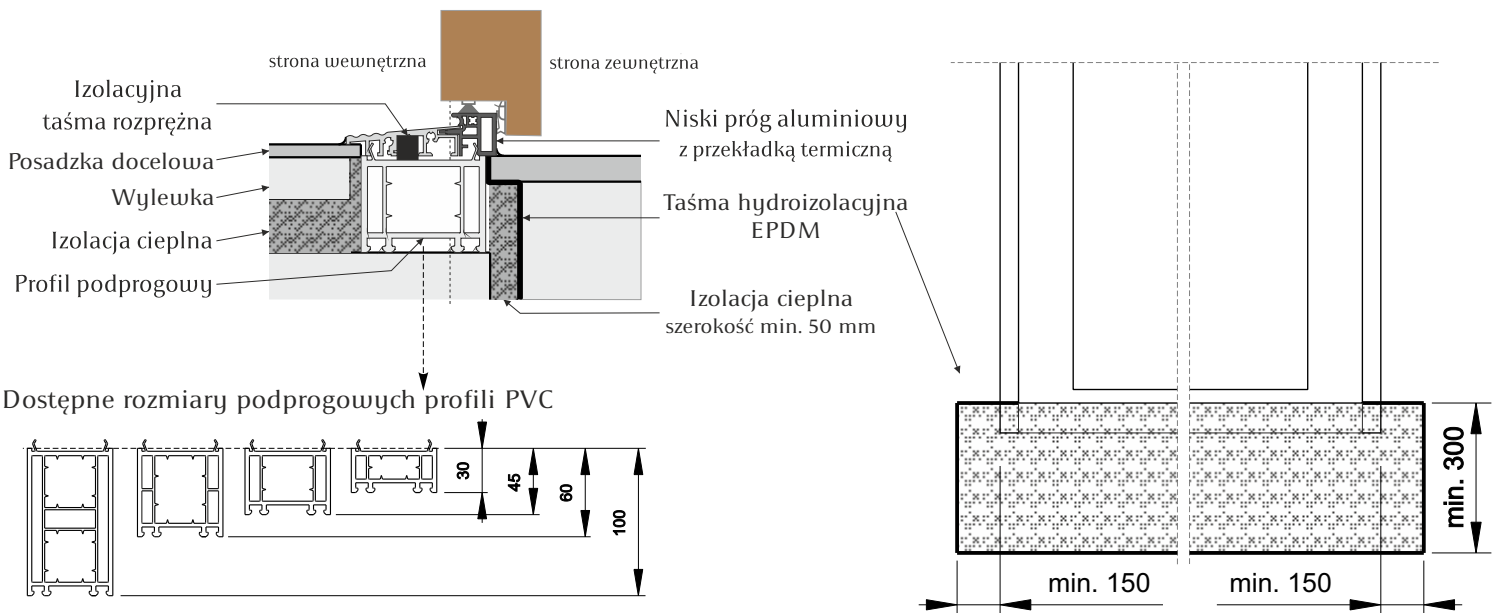
Dedykowany do montażu drzwi z linii Arctic, Premium, Optimal, Interior



Optymalne punkty kotwienia drzwi oraz doświetli

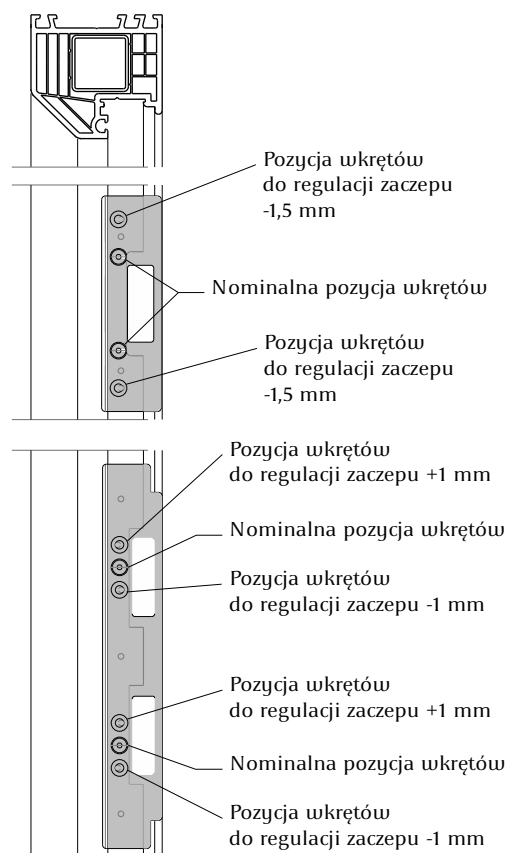
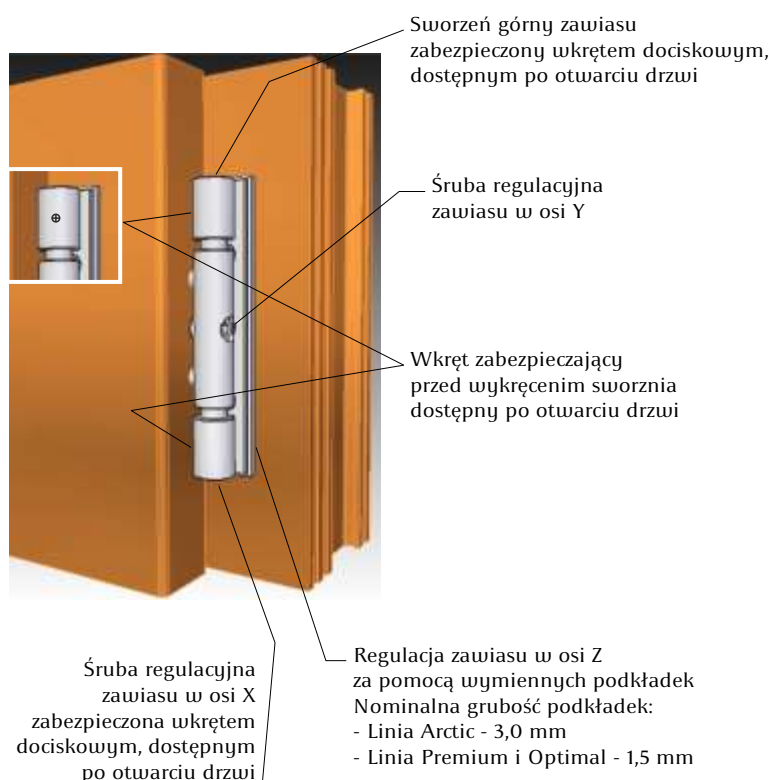


Zalecane posadowienie drzwi na profilu podprogowym oraz izolacji części okołoprogowej



Szczegółowe wytyczne montażu drzwi kompozytowych dostępne dla partnerów na <http://strefa-partnera.vikking.eu>

Instrukcja regulacji okuć



Warunki eksploatacji drzwi kompozytowych

Drzwi kompozytowe, w odróżnieniu od tradycyjnych nie korodują, są odporne na wilgoć i niekorzystne warunki klimatyczne. Lakierowanie drzwi służy przede wszystkim do podniesienia ich walorów estetycznych, ewentualne uszkodzenia powłoki lakierniczej nie wpływa na trwałość techniczną kompozytowych skrzydeł i ościeżnic PVC.

Niemniej dla wydłużenia bezawaryjnego okresu eksploatacji okuć, uszczelek i powłok lakierniczych - zalecamy stosowanie zadaszeń zabezpieczających przed oddziaływaniem promieni UV.

Podczas intensywnego promieniowania słonecznego, drzwi w kolorze białym nagrzewają się do 45°C. W analogicznych warunkach temperatura powierzchni drzwi w ciemnych barwach może przekroczyć 75°C. W skrajnych warunkach, szczególnie na południowej ekspozycji może to doprowadzić do czasowego odkształcenia skrzydła kompozytowego, które po ustaniu przyczyny powróci do stanu pierwotnego. W takich lokalizacjach należy stosować zadaszenie chroniące drzwi w ciemnych kolorach przed nadmiernym nagrzewaniem bądź zastosować drzwi z linii ARCTIC Plus bądź ARCTIC.

Warunki stosowania zadaszenia:

Linia ARCTIC PLUS - niewymagalne,

Linia ARCTIC - niewymagalne,

Linia PREMIUM - wymagalne w ciemnych kolorach drzwi montowanych na południowych ekspozycjach ścian,

Linie: OPTIMAL; INTERIOR: obowiązkowe.

Uszczelki, okucia i części ruchome drzwi, w tym mechanizmy zamków winny być okresowo kontrolowane i konserwowane wg zaleceń producenta - patrz instrukcja montażu, użytkowania i konserwacji dołączana do wyrobu.

Powierzchnie pakietów szybowych posiadają powłoki zwiększające ochronę przed utratą ciepła, przy myciu należy stosować wyłącznie środki dedykowane do czyszczenia szyb.

Elementy z stali szlachetnej nie mogą być narażone na długotrwały kontakt z stalą standardową, wyziewami spalin oraz stosowane w obszarach o dużym zasoleniu, np w bliskim sąsiedztwie morza. W tych lokalizacjach zalecamy stosowanie drzwi z ramkami kompozytowymi.

Powłoki lakiernicze drzwi kompozytowych nie wymagają konserwacji, okresowo należy je czyścić wilgotną ściereczką z mikrofibry. Wyroby z inoxy należy okresowo czyścić i konserwować ich powierzchnię preparatami dedykowanymi do konserwacji wyrobów ze stali nierdzewnej.

Dedykowane środki do konserwacji są dostępne w autoryzowanych punktach sprzedaży.

ŻYCZYMY BEZAWARYJNEGO UŻYTKOWANIA DRZWI KOMPOZYTOWYCH VIKKING

Przewaga systemu - zauważ różnice

Jeżeli nie jesteś pewien, na co powinieneś zwrócić uwagę - porównaj parametry poszczególnych linii.

Zwróć szczególną uwagę na:

- ✓ **trwałość** potwierdzoną pisemną gwarancją producenta,
- ✓ **odporność** drzwi na warunki klimatyczne-zwłaszcza wilgoć,
- ✓ **efektywność** izolacyjną wyrażającą się współczynnikiem UD - im niższa wartość, tym większa ochrona przed utratą cennej energii,
- ✓ **bezpieczeństwo** antywłamaniowe wg jedynej obowiązującej europejskiej normy RC 2,
- ✓ dostępne wymiary drzwi oraz naświetli,
- ✓ wyposażenie, kolorystykę oraz zdobienia witrażowe,

Jeżeli nie przekonaliśmy Ciebie - osobiście porównaj parametry, trwałość i cenę naszych drzwi z dowolną ofertą innego producenta.

Nazwa		ARCTIC Plus	ARCTIC	PREMIUM	OPTIMAL	INTERIOR	X
Izolacyjność termiczna - W/m ² K		od 0,63 do 0,79	od 0,8 do 0,85	od 0,85 do 1,0	od 0,85 do 1,0	od 1,0 do	
Antywłamaniowość kl RC 2		S*	S*	S*	O	O	
Wymóg pełnego zadaszenia		N/D	N/D	O**	W	W	
Gwarancja	skrzydło	25 lat	25 lat	20 lat	15 lat	15 lat	
	ościeżnica PVC	10 lat	10 lat	10 lat	10 lat	10 lat	
	powłoki lakiernicze	5 lat	5 lat	5 lat	5 lat	5 lat	
	pozostałe komponenty	3 lata	3 lata	3 lata	3 lata	3 lata	
Ościeżnica PVC - 6-komorowa kl A+		S	S	S	S	S	
Ościeżnica z meranti		O	O	O	N/D	N/D	
Skrzydło kompozytowe		68 mm	60 mm	45 mm	45 mm	45 mm	
Powierzchnia drzwi SMOOTH (gładka)		O	O	O	N/D	N/D	
Powierzchnia drzwi Real Wood (drewnopodobna)		S	S	S	S	S	
Drzwi w rozmiarze XXL	max 1095 mm x 2210 mm	S	N/D	N/D	N/D	N/D	
	max 1085 mm x 2200 mm	O	S	S	N/D	N/D	
Możliwość skracania i zwężania drzwi		O	O	O	O	O	
Naświetla boczne, górne oraz drzwi wg indywidualnych projektów		O	O	O	N/D	O	
Ilość uszczelek		3	2	2	2	3	
Niski próg aluminiowy z przekładką termiczną		S	S	S	S	S	
Zawiasy regulowane 3D w kolorze okuć z kpl blokad antywyważeniowych		S	S	S	S	S	
3-punktowy zamek listwowy ryglowany klamką		S	S	S	S	O	
3-punktowy zamek listwowy Automatic		S	S	O	N/D	N/D	
4-punktowy zamek listwowy ryglowany wkładką		O	O	O	O	O	
Regulowane zaczepy zamka ze stali nierdzewnej		S	S	S	S	S	
Lakierowanie w pełnej kolorystyce RAL		S	S	S	S	S	
Lakierowanie w dekorach drewnopodobnych		S	S	S	O	O	
Lakierowanie wielobarwne		O	O	O	N/D	O	
Tizszybowe pakiety witrażowe z ciepłą ramką Super		N/D	S	S	O	O	
Czteroszybowe pakiety witrażowe z ciepłą ramką Super Spacer		S	N/D	N/D	N/D	N/D	

S - standard

O - opcjonalne

W - wymagalne

N/D - nie dotyczy

*dotyczy drzwi pełnych z wkładkami oraz klamkami antywłamaniowymi

**zalecane w przypadku lakierowania drzwi w ciemnych kolorach

X - Wstaw parametry innych drzwi i porównaj z ofertą drzwi kompozytowych

Marka - gwarancja spełnienia obietnicy

"VIKING Drzwi Kompozytowe" to gwarancja najwyższej jakości na pokolenia

Stworzyliśmy od podstaw innowacyjne kompozytowe drzwi o najwyższej jakości i trwałości.

Niezależnie od ustawowych wymogów ochrony konsumentów w postaci rękojmi za wady rzeczy oraz odpowiedzialności za niezgodność towaru z umową - podejmujemy wyzwanie w postaci udzielenia wydłużonej gwarancji bezusterkowej eksploatacji:

25 lat

- Skrzydła kompozytowe - linie ARCTIC PLUS oraz ARCTIC

20 lat

- Skrzydła kompozytowe - linia PREMIUM

15 lat

- Skrzydła kompozytowe - linie OPTIMAL oraz INTERIOR

10 lat

- Ościeżnice PVC, zawiasy oraz zaczepy zamków

5 lat

- Powłoki lakiernicze oraz pakiety witrażowe

3 lat

- Zamki listwowe oraz sprawność techniczna pozostałych komponentów drzwi

Zapewnienie sprawności technicznej jest uwarunkowane:

- I - właściwym, adekwatnym do warunków eksploatacji doborem linii drzwi i ich wyposażenia
- II - eksploatacją kompozytowych drzwi zgodnie z ich przeznaczeniem
- III - prawidłowym montażem drzwi przez autoryzowanych montażystów z zastosowaniem ciepłego montażu wg wytycznych producenta
- IV - dokonywania okresowych przeglądów, regulacji oraz konserwacji wg wytycznych producenta
- V - niezwłocznym usuwaniem ew. usterek, które zabezpieczą przed dalszymi uszkodzeniami drzwi
- VI - użytkowaniem drzwi w segmencie indywidualnego budownictwa mieszkaniowego, dla innych zastosowań obowiązuje standardowa 3-letnia gwarancja

Pełną treść postanowień gwarancji oraz wskazówki w zakresie odbioru jakościowego, prawidłowego montażu, eksploatacji oraz konserwacji dołączamy do każdego wyrobu w języku kraju przeznaczenia.

Zapewniamy serwis gwarancyjny i pogwarancyjny





Optymalne korzyści - korzystna cena

Drzwi kompozytowe VIKKING - CENNIK 2015

Wymienione w tej ofercie ceny obejmują kompletne drzwi zespolone, ostatecznie wykończone i wyregulowane fabrycznie:

- ✓ w rozmiarach standardowych wg tabeli wymiarów - patrz str. 60 w katalogu 2015,
- ✓ w wyposażeniu standardowym wg specyfikacji danej linii - patrz str: 7, 8 oraz 45 w katalogu 2015,
- ✓ z powierzchnią RW (struktura szlachetnego drewna) z wyjątkiem modelu Diplomat S, który posiada jednostronnie od zewnątrz powierzchnię SMOOTH (gładką) od wewnątrz powierzchnia RW,
- ✓ w dowolnej kolorystyce jednobarwnej dostępnej w standardzie dla danej linii drzwi - patrz str: 7, 8 oraz 45 w katalogu 2015,
- ✓ z dowolnym standardowym wariantem aplikacji (dotyczy drzwi z aplikacjami i/lub przeszklonych) opcjonalne aplikacje - patrz tabela dopłat str. C11, poz: 32, 33, 34 oraz 35,
- ✓ do wyboru z jednym ze standardowych wzorów witraży przynależnych do danej linii (dotyczy drzwi z przeszkleniami).

Uwaga: Ramki inox zlicowane (RZ) dostępne są wyłącznie jednostronnie w drzwiach z linii ARCTIC Plus oraz ARCTIC,

Uwaga: Dopłaty z tytułu wykonania niestandardowych wskazane są na str. C11 niniejszego cennika.

Uwaga: Ceny okuć i wyposażenia dodatkowego wskazane są na str. C12 oraz C13 niniejszego cennika.

Uwaga: Wykonania i wyposażenie drzwi według indywidualnych projektów - nie ujętych w tej publikacji są wyceniane na odrębne zapytania.

Legenda:



powierzchnia SMOOTH (gładka)



powierzchnia Real Wood (struktura szlachetnego drewna)



frezowane zdobienie powierzchni skrzydeł - jednostronne



listwa inox zlicowana



listwa inox zlicowana - wariant niedostępny



listwa inox nawierzchniowa



listwa cokołowa inox (nawierzchniowa, wysokość 90 mm)



ramka inox zlicowana



ramka inox zlicowana - wariant niedostępny



ramka inox nawierzchniowa



ramka kompozytowa zewnętrzna



ramka kompozytowa wewnętrzna

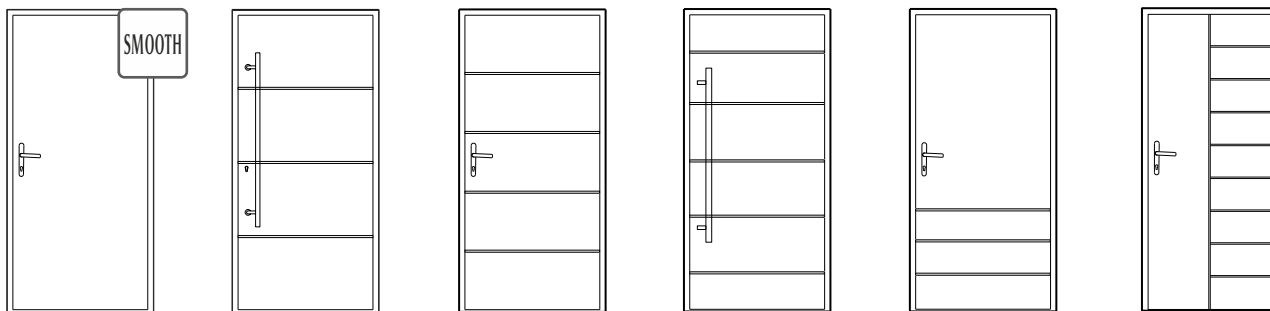


ramka dekoracyjna drzwi z kolekcji klasycznej

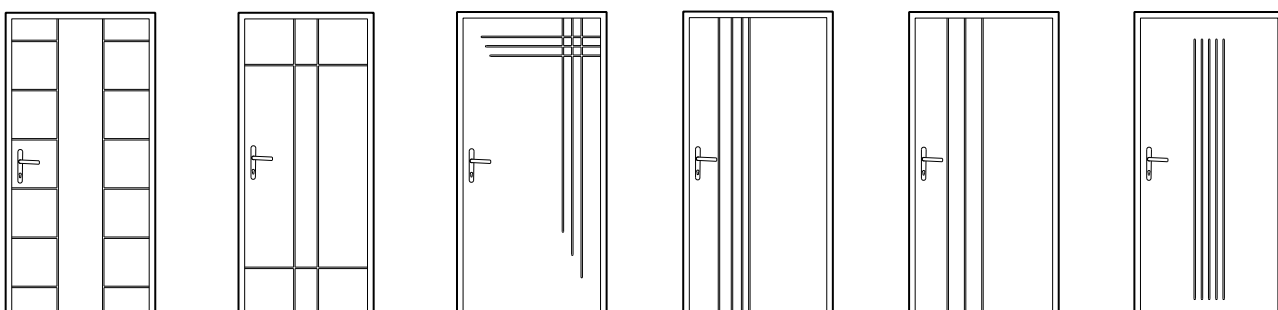


system obustronnie bezramkowy

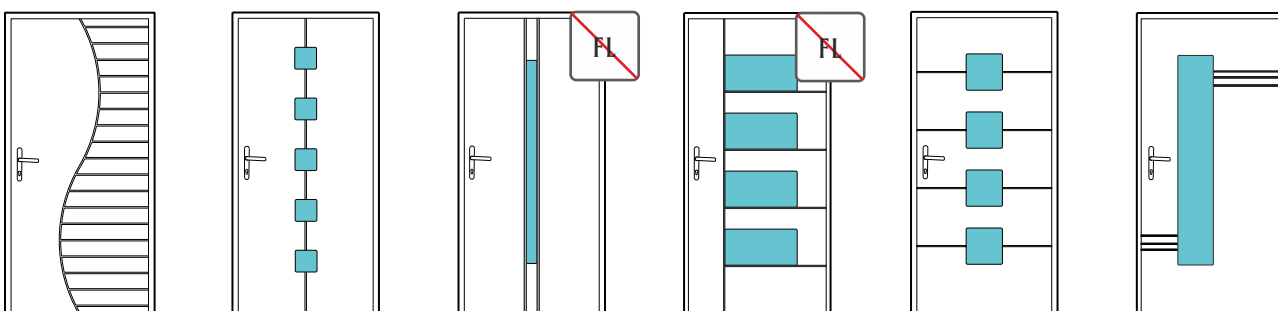
W przypadku potrzeby uzyskania dodatkowych informacji w zakresie optymalnego doboru drzwi, ich wyposażenia, konfiguracji, zdobień i witraży - prosimy o kontakt z BOK: wyceny@vikking.eu lub tel. +48 519 325 114



Model	Diplomat S (SMOOTH)		Diplomat 9		Diplomat 0B		Diplomat 0F		Diplomat 0G		Diplomat 0H		
Cena	netto	brutto	netto	brutto	netto	brutto	netto	brutto	netto	brutto	netto	brutto	
ARCTIC Plus	4700,00	5781,00	4740,00	5830,20	4790,00	5891,70	4790,00	5891,70	4740,00	5830,20	4790,00	5891,70	
ARCTIC	3990,00	4907,70	3940,00	4846,20	3990,00	4907,70	3990,00	4907,70	3940,00	4846,20	3990,00	4907,70	
PREMIUM	3190,00	3923,70	3140,00	3862,20	3190,00	3923,70	3190,00	3923,70	3140,00	3862,20	3190,00	3923,70	
OPTIMAL	2590,00	3185,70	2540,00	3124,20	2590,00	3185,70	2590,00	3185,70	2540,00	3124,20	2590,00	3185,70	
INTERIOR	2290,00	2816,70	2240,00	2755,20	2290,00	2816,70	2290,00	2816,70	2240,00	2755,20	2290,00	2816,70	
Warianty aplikacji	***	jednostronnie od zewnątrz		Standard: F Opcja* FL		Standard: F Opcja* FL		Standard: F Opcja* FL		Standard: F Opcja* FL		Standard: F Opcja* FL	

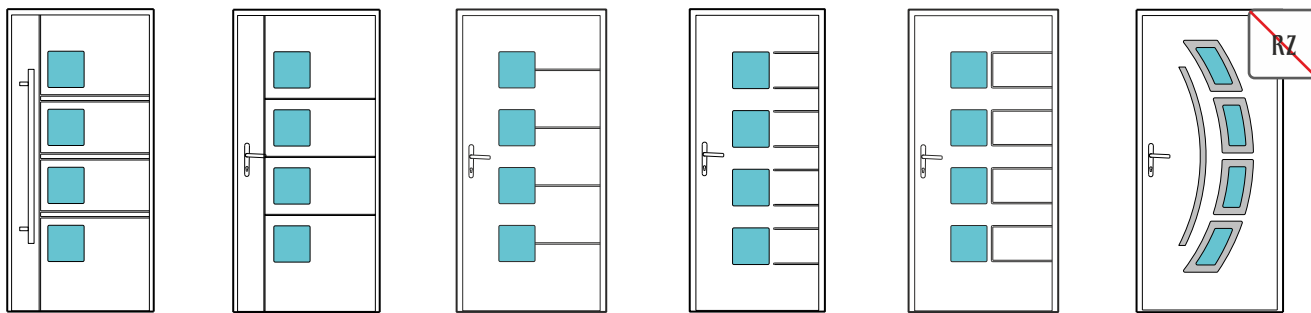


Model	Diplomat Oi		Diplomat OJ		Diplomat OK		Diplomat OL		Diplomat OM		Diplomat ON	
Cena	netto	brutto	netto	brutto	netto	brutto	netto	brutto	netto	brutto	netto	brutto
ARCTIC Plus	4790,00	5891,70	4790,00	5891,70	4790,00	5891,70	4790,00	5891,70	4790,00	5891,70	4790,00	5891,70
ARCTIC	3990,00	4907,70	3990,00	4907,70	3990,00	4907,70	3990,00	4907,70	3990,00	4907,70	3990,00	4907,70
PREMIUM	3190,00	3923,70	3190,00	3923,70	3190,00	3923,70	3190,00	3923,70	3190,00	3923,70	3190,00	3923,70
OPTIMAL	2590,00	3185,70	2590,00	3185,70	2590,00	3185,70	2590,00	3185,70	2590,00	3185,70	2590,00	3185,70
INTERIOR	2290,00	2816,70	2290,00	2816,70	2290,00	2816,70	2290,00	2816,70	2290,00	2816,70	2290,00	2816,70
Warianty aplikacji	Standard: F		Standard: F		Standard: F		Standard: F Opcja* FL		Standard: F Opcja* FL		Standard: F	

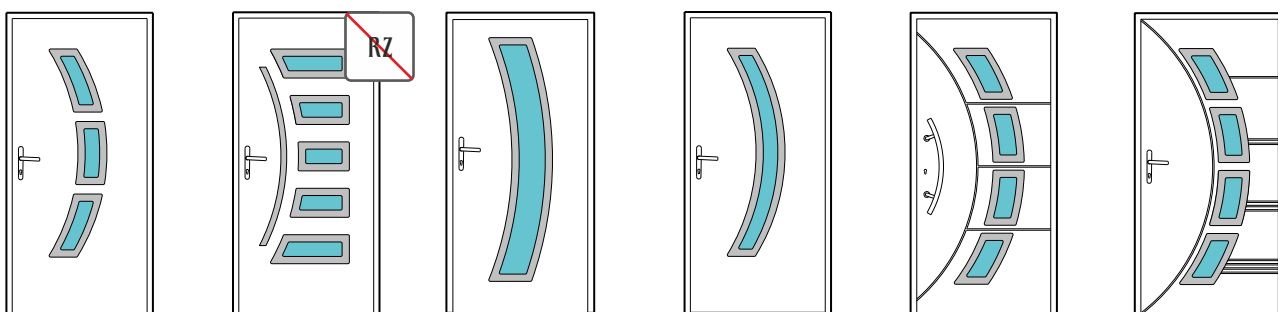


Model	Diplomat OP		Diplomat I1		Diplomat I4		Diplomat IA		Diplomat IC		Diplomat Id	
Cena	netto	brutto	netto	brutto	netto	brutto	netto	brutto	netto	brutto	netto	brutto
ARCTIC Plus	4790,00	5891,70	6200,00	7626,00	5700,00	7011,00	6230,00	7662,90	6200,00	7626,00	5990,00	7367,70
ARCTIC	3990,00	4907,70	5200,00	6396,00	4700,00	5781,00	5230,00	6432,90	5200,00	6396,00	4990,00	6137,70
PREMIUM	3190,00	3923,70	4200,00	5166,00	3700,00	4551,00	4230,00	5202,90	4200,00	5166,00	3990,00	4907,70
OPTIMAL	2590,00	3185,70	N/D	N/D	N/D	N/D	N/D	N/D	N/D	N/D	N/D	N/D
INTERIOR	2290,00	2816,70	N/D	N/D	N/D	N/D	N/D	N/D	N/D	N/D	N/D	N/D
Warianty aplikacji	Standard: F		Standard: KW+F Opcja* ZW**+F/ZW**+FL		Standard: KW+PL Opcja* ZW**+PL		Standard: KW+PL Opcja* ZW**+PL		Standard: KW+F Opcja* ZW**+FL		Standard: KW+F Opcja* ZW**+FL	

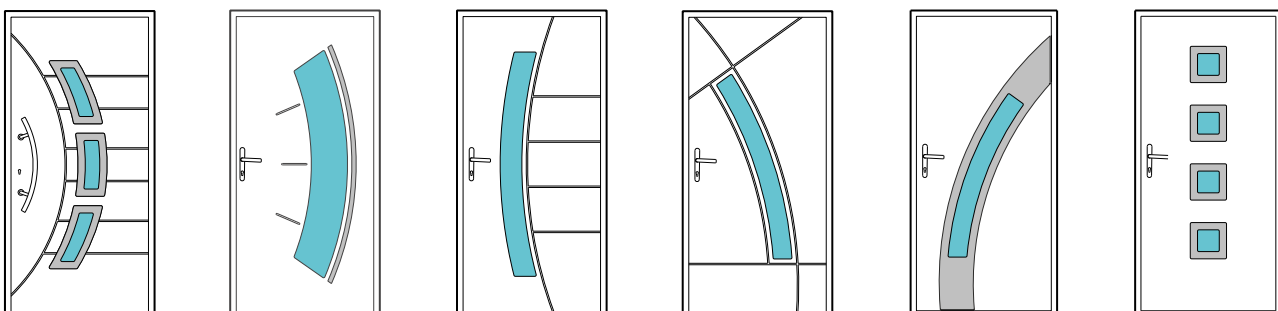
* patrz tabela dopłat poz. 32, 33, 34, 35 / ** dostępne wyłącznie w liniach Arctic Plus oraz Arctic / *** ościeżnica jednostronnie SMOOTH



Model	Diplomat 1H		Diplomat 1i		Diplomat 1J		Diplomat 1K		Diplomat 1L		Diplomat 20	
Cena	netto	brutto	netto	brutto	netto	brutto	netto	brutto	netto	brutto	netto	brutto
ARCTIC Plus	6500,00	7995,00	6200,00	7626,00	6200,00	7626,00	6200,00	7626,00	6200,00	7626,00	5990,00	7367,70
ARCTIC	5500,00	6765,00	5200,00	6396,00	5200,00	6396,00	5200,00	6396,00	5200,00	6396,00	4990,00	6137,70
PREMIUM	4500,00	5535,00	4200,00	5166,00	4200,00	5166,00	4200,00	5166,00	4200,00	5166,00	3990,00	4907,70
OPTIMAL	N/D	N/D	N/D	N/D	N/D	N/D	N/D	N/D	N/D	N/D	N/D	N/D
INTERIOR	N/D	N/D	N/D	N/D	N/D	N/D	N/D	N/D	N/D	N/D	N/D	N/D
Warianty aplikacji	Standard: KW+F Opcja*ZW**+F		Standard: KW+F Opcja*ZW**+F/ZW**+FL		Standard: KW+F Opcja*ZW**+F/ZW**+FL		Standard: KW+F Opcja*ZW**+F/ZW**+FL		Standard: KW+F Opcja*ZW**+F		Standard: RN Opcja*RN+F	

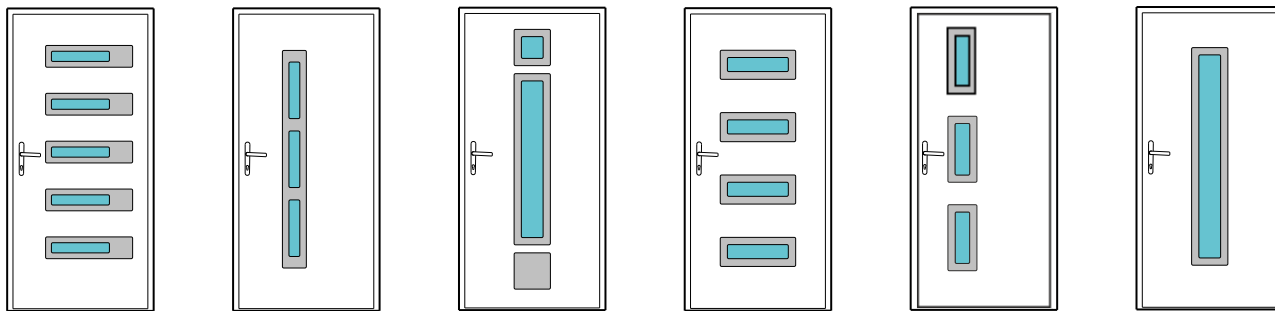


Model	Diplomat 21		Diplomat 26		Diplomat 28		Diplomat 2A		Diplomat 2d		Diplomat 2E	
Cena	netto	brutto	netto	brutto	netto	brutto	netto	brutto	netto	brutto	netto	brutto
ARCTIC Plus	5800,00	7134,00	6200,00	7626,00	5800,00	7134,00	5700,00	7011,00	6150,00	7564,50	6150,00	7564,50
ARCTIC	4800,00	5904,00	5200,00	6396,00	4800,00	5904,00	4700,00	5781,00	5150,00	6334,50	5150,00	6334,50
PREMIUM	3800,00	4674,00	4200,00	5166,00	3800,00	4674,00	3700,00	4551,00	4150,00	5104,50	N/D	N/D
OPTIMAL	3200,00	3936,00	N/D	N/D	3200,00	3936,00	3090,00	3800,70	N/D	N/D	N/D	N/D
INTERIOR	2800,00	3444,00	N/D	N/D	2800,00	3444,00	2700,00	3321,00	N/D	N/D	N/D	N/D
Warianty aplikacji	Standard: RZ**/RN		Standard: RN		Standard: RZ**/RN/KZ/KW		Standard: RZ**/RN/KZ/KW		Standard: RZ**+F/RN+F/KZ+F		Standard: RZ**+F/RN+F	




Model	Diplomat 2F		Diplomat 2G		Diplomat 2H		Diplomat 2i		Diplomat 30		Diplomat 40	
Cena	netto	brutto	netto	brutto	netto	brutto	netto	brutto	netto	brutto	netto	brutto
ARCTIC Plus	6150,00	7564,50	5900,00	7257,00	5900,00	7257,00	5900,00	7257,00	5800,00	7134,00	5990,00	7367,70
ARCTIC	5150,00	6334,50	4900,00	6027,00	4900,00	6027,00	4900,00	6027,00	4800,00	5904,00	4990,00	6137,70
PREMIUM	N/D	N/D	N/D	N/D	3900,00	4797,00	3900,00	4797,00	N/D	N/D	3990,00	4907,70
OPTIMAL	N/D	N/D	N/D	N/D	N/D	N/D	N/D	N/D	N/D	N/D	3390,00	4169,70
INTERIOR	N/D	N/D	N/D	N/D	N/D	N/D	N/D	N/D	N/D	N/D	2990,00	3677,70
Warianty aplikacji	Standard: RZ**+F		Standard: KW+FL+F Opcja*ZW**+FL+F		Standard: KW+F Opcja*ZW**+F		Standard: KW+F Opcja*ZW**+F		Standard: RZ**/KZ		Standard: RZ**/RN/KZ/KW	

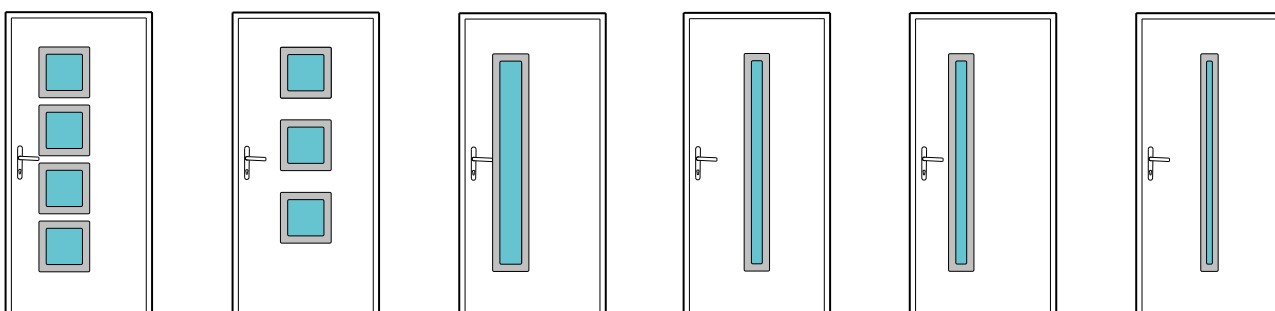
* patrz tabela dopłat poz. 32, 33, 34, 35 / ** dostępne wyłącznie w liniach Arctic Plus oraz Arctic



Model	Diplomat 41		Diplomat 42		Diplomat 43		Diplomat 44		Diplomat 45		Diplomat 46	
	netto	brutto	netto	brutto	netto	brutto	netto	brutto	netto	brutto	netto	brutto
ARCTIC Plus	6150,00	7564,50	5700,00	7011,00	5890,00	7244,70	5990,00	7367,70	5890,00	7244,70	5790,00	7121,70
ARCTIC	5150,00	6334,50	4700,00	5781,00	4890,00	6014,70	4990,00	6137,70	4890,00	6014,70	4790,00	5891,70
PREMIUM	4150,00	5104,50	3700,00	4551,00	3890,00	4784,70	3990,00	4907,70	3890,00	4784,70	3790,00	4661,70
OPTIMAL	3550,00	4366,50	3090,00	3800,70	3290,00	4046,70	3390,00	4169,70	3290,00	4046,70	3190,00	3923,70
INTERIOR	3150,00	3874,50	2700,00	3321,00	2890,00	3554,70	2990,00	3677,70	2890,00	3554,70	2790,00	3431,70
Warianty aplikacji	Standard: RZ**/RN/KZ		Standard: RZ**/RN/KZ		Standard: RZ**/RN		Standard: RZ**/RN/KZ		Standard: RZ**/RN/KZ		Standard: RZ**/RN/KZ	

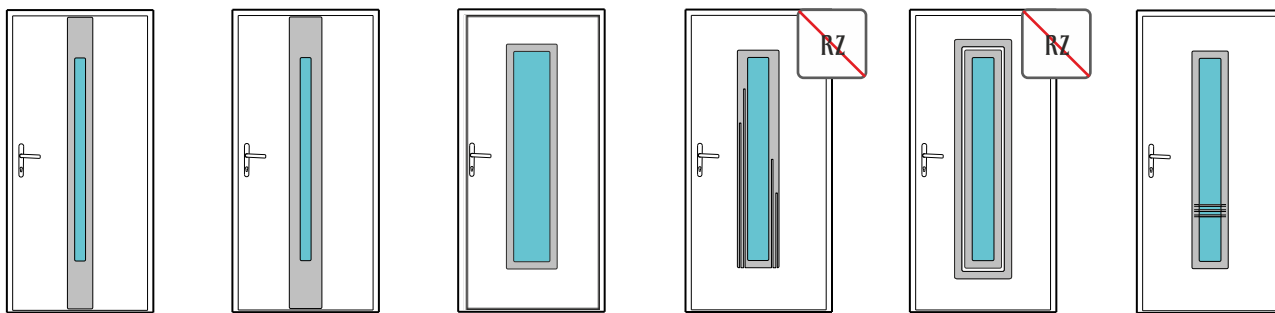


Model	Diplomat 48		Diplomat 4A		Diplomat 4B		Diplomat 4C		Diplomat 4d		Diplomat 4E	
	netto	brutto	netto	brutto	netto	brutto	netto	brutto	netto	brutto	netto	brutto
ARCTIC Plus	5690,00	6998,70	5990,00	7367,70	5800,00	7134,00	6200,00	7626,00	6000,00	7380,00	6200,00	7626,00
ARCTIC	4690,00	5768,70	4990,00	6137,70	4800,00	5904,00	5200,00	6396,00	5000,00	6150,00	5200,00	6396,00
PREMIUM	3690,00	4538,70	3990,00	4907,70	3800,00	4674,00	4200,00	5166,00	4000,00	4920,00	4200,00	5166,00
OPTIMAL	3090,00	3800,70	3390,00	4169,70	3200,00	3936,00	N/D	N/D	3300,00	4059,00	N/D	N/D
INTERIOR	2690,00	3308,70	2990,00	3677,70	2800,00	3444,00	N/D	N/D	2900,00	3567,00	N/D	N/D
Warianty aplikacji	Standard: RZ**/RN/KZ		Standard: RZ**/RN/KZ		Standard: RZ**/RN/KZ		Standard: RZ**/RN/KZ		Standard: RZ**/RN/KZ		Standard: RZ**/RN/KZ	

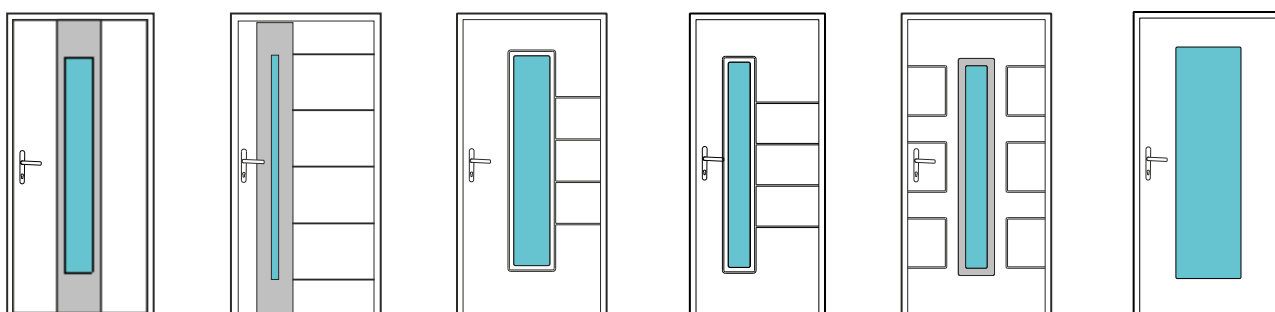


Model	Diplomat 4F		Diplomat 4G		Diplomat 4H		Diplomat 4i		Diplomat 4J		Diplomat 4K	
	netto	brutto	netto	brutto	netto	brutto	netto	brutto	netto	brutto	netto	brutto
ARCTIC Plus	6200,00	7626,00	5990,00	7367,70	5790,00	7121,70	5700,00	7011,00	5700,00	7011,00	5690,00	6998,70
ARCTIC	5200,00	6396,00	4990,00	6137,70	4790,00	5891,70	4700,00	5781,00	4700,00	5781,00	4690,00	5768,70
PREMIUM	4200,00	5166,00	3990,00	4907,70	3790,00	4661,70	3700,00	4551,00	3700,00	4551,00	3690,00	4538,70
OPTIMAL	N/D	N/D	N/D	N/D	3190,00	3923,70	3100,00	3813,00	3100,00	3813,00	3090,00	3800,70
INTERIOR	N/D	N/D	N/D	N/D	2790,00	3431,70	2700,00	3321,00	2700,00	3321,00	2690,00	3308,70
Warianty aplikacji	Standard: RZ**/RN/KZ/KW		Standard: RZ**/RN/KZ/KW		Standard: RZ**/RN/KZ Opcja* ZW**		Standard: RZ**/RN/KZ Opcja* ZW**		Standard: RZ**/RN/KZ Opcja* ZW**		Standard: RZ**/RN/KZ Opcja* ZW**	

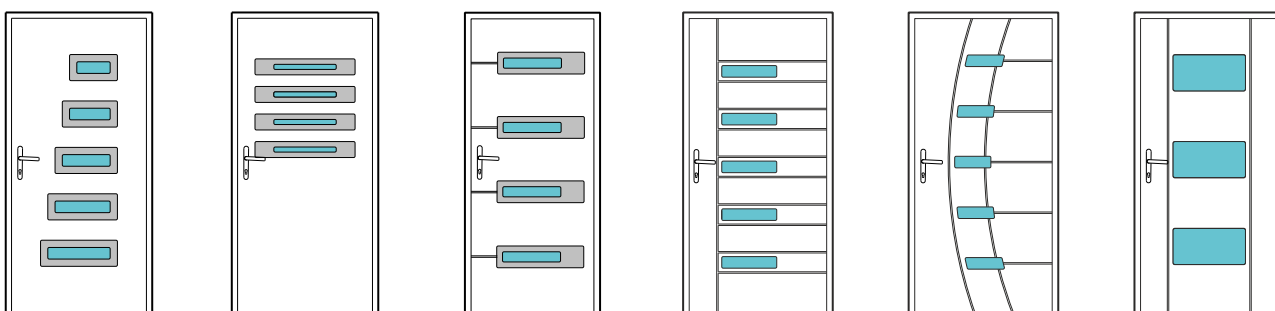
* patrz tabela dopłat poz. 32, 33, 34, 35 / ** dostępne wyłącznie w liniach Arctic Plus oraz Arctic



Model	Diplomat 4M		Diplomat 4N		Diplomat 4P		Diplomat 4R		Diplomat 4S		Diplomat 4T	
Cena	netto	brutto	netto	brutto	netto	brutto	netto	brutto	netto	brutto	netto	brutto
ARCTIC Plus	5790,00	7121,70	5790,00	7121,70	5890,00	7244,70	5890,00	7244,70	5890,00	7244,70	5890,00	7244,70
ARCTIC	4790,00	5891,70	4790,00	5891,70	4890,00	6014,70	4890,00	6014,70	4890,00	6014,70	4890,00	6014,70
PREMIUM	3790,00	4661,70	3790,00	4661,70	3890,00	4784,70	3890,00	4784,70	3890,00	4784,70	3890,00	4784,70
OPTIMAL	N/D	N/D	N/D	N/D	3290,00	4046,70	N/D	N/D	N/D	N/D	N/D	N/D
INTERIOR	N/D	N/D	N/D	N/D	2890,00	3554,70	N/D	N/D	N/D	N/D	N/D	N/D
Warianty aplikacji	Standard: RZ**/RN		Standard: RZ**/RN		Standard: RZ**/RN Opcja* ZW**		Standard: RN		Standard: RN		Standard: RZ**/RN	

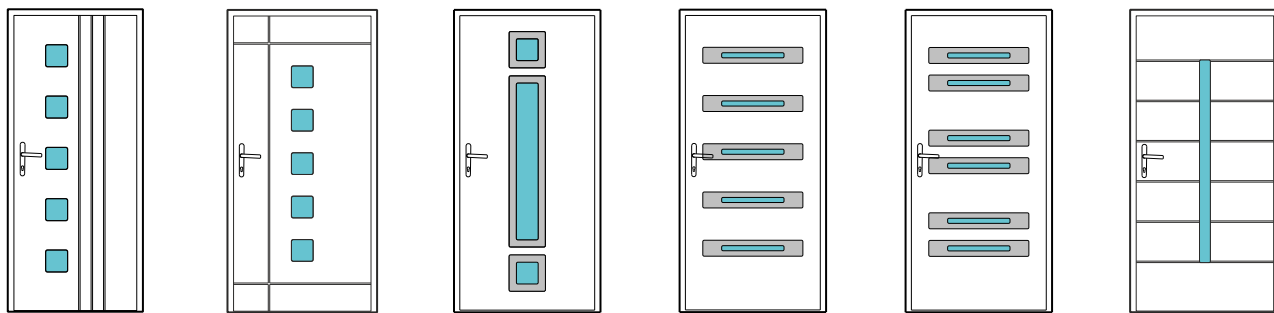


Model	Diplomat 4U		Diplomat 4V		Diplomat 4W		Diplomat 4X		Diplomat 4Y		Diplomat 4Z	
Cena	netto	brutto	netto	brutto	netto	brutto	netto	brutto	netto	brutto	netto	brutto
ARCTIC Plus	5890,00	7244,70	5990,00	7367,70	5990,00	7367,70	5900,00	7257,00	5900,00	7257,00	5900,00	7257,00
ARCTIC	4890,00	6014,70	4990,00	6137,70	4990,00	6137,70	4900,00	6027,00	4900,00	6027,00	4900,00	6027,00
PREMIUM	3890,00	4784,70	N/D	N/D	3990,00	4907,70	3900,00	4797,00	N/D	N/D	3900,00	4797,00
OPTIMAL	N/D	N/D	N/D	N/D	N/D	N/D	N/D	N/D	N/D	N/D	N/D	N/D
INTERIOR	N/D	N/D	N/D	N/D	N/D	N/D	N/D	N/D	N/D	N/D	2900,00	3567,00
Warianty aplikacji	Standard: RZ**/RN		Standard: RZ**+F Opcja* RZ**+FL		Standard: KW+F Opcja* ZW***+F		Standard: KW+F Opcja* ZW***+F		Standard: RZ**+F		Standard: KW Opcja* ZW**	

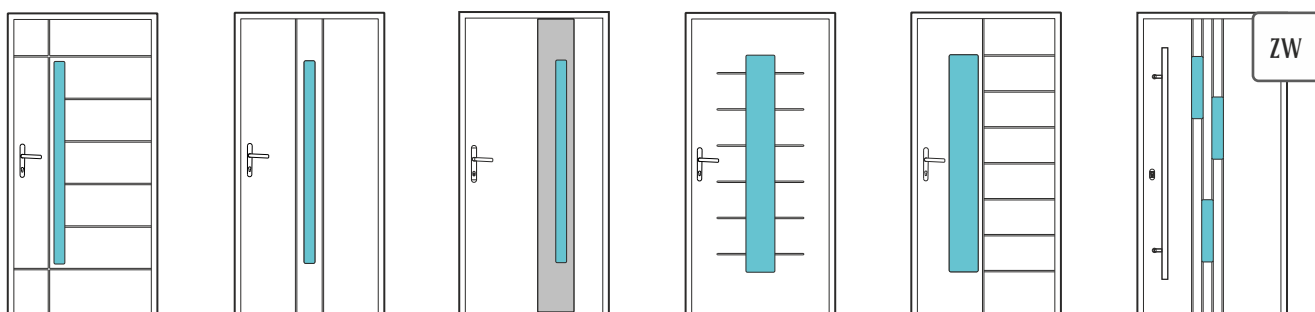


Model	Diplomat 50		Diplomat 51		Diplomat 52		Diplomat 53		Diplomat 54		Diplomat 55	
Cena	netto	brutto	netto	brutto	netto	brutto	netto	brutto	netto	brutto	netto	brutto
ARCTIC Plus	6150,00	7564,50	5900,00	7257,00	6000,00	7380,00	6300,00	7749,00	6300,00	7749,00	6200,00	7626,00
ARCTIC	5150,00	6334,50	4900,00	6027,00	5000,00	6150,00	5300,00	6519,00	5300,00	6519,00	5200,00	6396,00
PREMIUM	4150,00	5104,50	3900,00	4797,00	N/D	N/D	4300,00	5289,00	4300,00	5289,00	4200,00	5166,00
OPTIMAL	3550,00	4366,50	3300,00	4059,00	N/D	N/D	N/D	N/D	N/D	N/D	N/D	N/D
INTERIOR	3150,00	3874,50	2900,00	3567,00	N/D	N/D	N/D	N/D	N/D	N/D	N/D	N/D
Warianty aplikacji	Standard: RZ**/RN		Standard: RZ**/RN		Standard: RZ**+F Opcja* RZ**+FL		Standard: KW+F Opcja* ZW***+F		Standard: KW+F Opcja* ZW***+F		Standard: KW+F Opcja* ZW***+F/ZW**+FL	

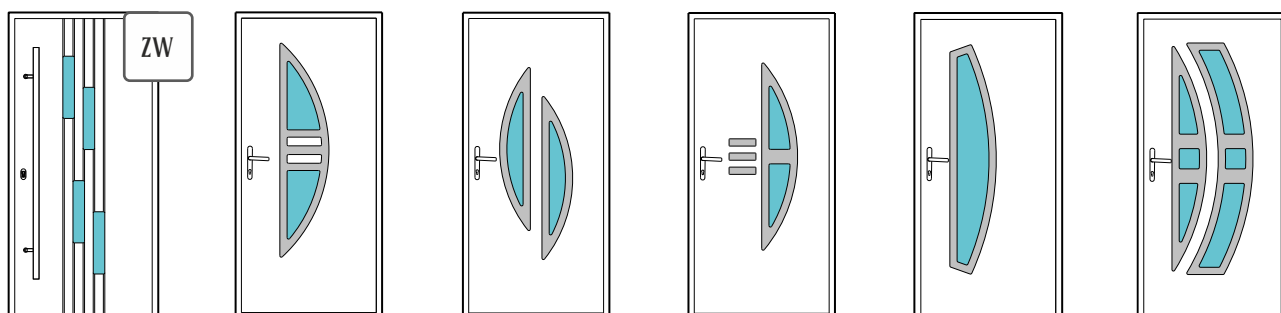
* patrz tabela dopłat poz. 32, 33, 34, 35 / ** dostępne wyłącznie w liniach Arctic Plus oraz Arctic



Model	Diplomat 56		Diplomat 57		Diplomat 58		Diplomat 5A		Diplomat 5B		Diplomat 5C	
Cena	netto	brutto	netto	brutto	netto	brutto	netto	brutto	netto	brutto	netto	brutto
ARCTIC Plus	6200,00	7626,00	6200,00	7626,00	5990,00	7367,70	6000,00	7380,00	6100,00	7503,00	5700,00	7011,00
ARCTIC	5200,00	6396,00	5200,00	6396,00	4990,00	6137,70	5000,00	6150,00	5100,00	6273,00	4700,00	5781,00
PREMIUM	4200,00	5166,00	4200,00	5166,00	3990,00	4907,70	4000,00	4920,00	4100,00	5043,00	3700,00	4551,00
OPTIMAL	N/D	N/D	N/D	N/D	N/D	N/D	3400,00	4182,00	N/D	N/D	N/D	N/D
INTERIOR	N/D	N/D	N/D	N/D	N/D	N/D	3000,00	3690,00	N/D	N/D	N/D	N/D
Warianty aplikacji	Standard: KW+F Opcja* ZW**+F/ZW**+FL		Standard: KW+F Opcja* ZW**+F		Standard: RZ**/RN		Standard: RZ**/RN		Standard: RZ**/RN		Standard: KW+F Opcja* ZW**+F	

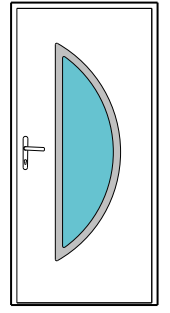
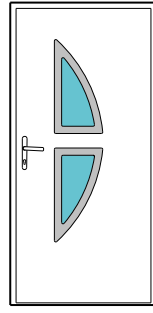
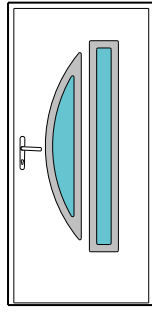
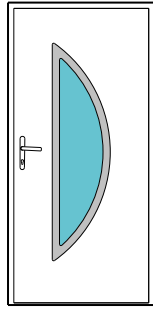
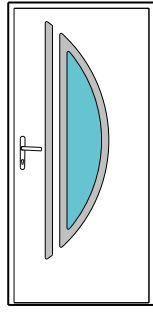
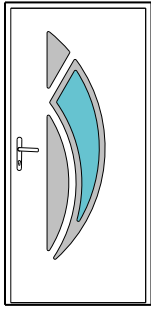


Model	Diplomat 5d		Diplomat 5E		Diplomat 5F		Diplomat 5G		Diplomat 5H		Diplomat 5i	
Cena	netto	brutto	netto	brutto	netto	brutto	netto	brutto	netto	brutto	netto	brutto
ARCTIC Plus	5700,00	7011,00	5600,00	6888,00	5790,00	7121,70	5900,00	7257,00	6090,00	7490,70	6600,00	8118,00
ARCTIC	4700,00	5781,00	4600,00	5658,00	4790,00	5891,70	4900,00	6027,00	5090,00	6260,70	5600,00	6888,00
PREMIUM	3700,00	4551,00	3600,00	4428,00	3790,00	4661,70	3900,00	4797,00	4090,00	5030,70	N/D	N/D
OPTIMAL	N/D	N/D	N/D	N/D	N/D	N/D	N/D	N/D	N/D	N/D	N/D	N/D
INTERIOR	N/D	N/D	N/D	N/D	N/D	N/D	N/D	N/D	N/D	N/D	N/D	N/D
Warianty aplikacji	Standard: KW+F Opcja* ZW**+F		Standard: KW+F Opcja* ZW**+F/ZW**+FL		Standard: RZ**/RN		Standard: KW+F Opcja* ZW**+F		Standard: KW+F Opcja* ZW**+F		Standard: ZW**+F	

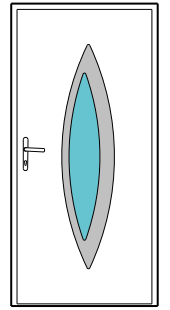
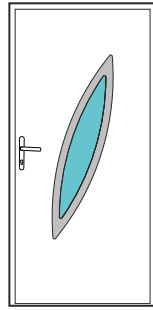
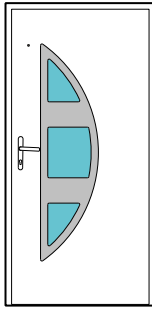
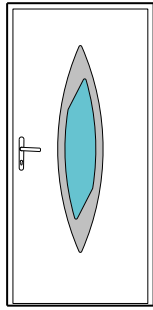
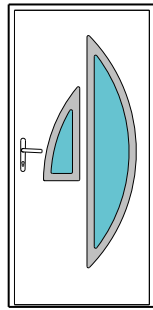
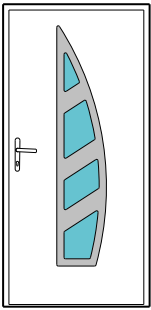


Model	Diplomat 5j		Diplomat 60		Diplomat 61		Diplomat 63		Diplomat 66		Diplomat 67	
Cena	netto	brutto	netto	brutto	netto	brutto	netto	brutto	netto	brutto	netto	brutto
ARCTIC Plus	6700,00	8241,00	6000,00	7380,00	6000,00	7380,00	6000,00	7380,00	5890,00	7244,70	6390,00	7859,70
ARCTIC	5700,00	7011,00	5000,00	6150,00	5000,00	6150,00	5000,00	6150,00	4890,00	6014,70	5390,00	6629,70
PREMIUM	N/D	N/D	4000,00	4920,00	4000,00	4920,00	4000,00	4920,00	3890,00	4784,70	4390,00	5399,70
OPTIMAL	N/D	N/D	N/D	N/D	3400,00	4182,00	N/D	N/D	N/D	N/D	N/D	N/D
INTERIOR	N/D	N/D	N/D	N/D	3000,00	3690,00	N/D	N/D	N/D	N/D	N/D	N/D
Warianty aplikacji	Standard: ZW**+F		Standard: RZ**/RN		Standard: RZ**/RN		Standard: RZ**/RN		Standard: RZ**/RN		Standard: RZ**/RN	

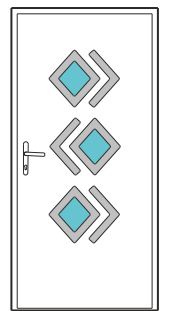
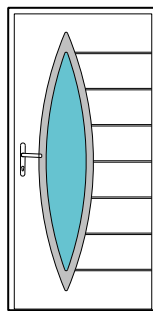
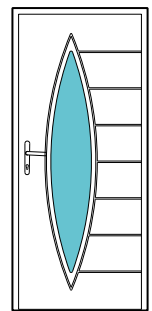
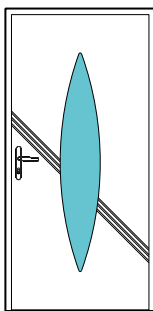
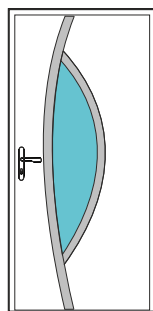
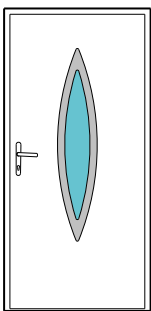
* patrz tabela dopłat poz. 32, 33, 34, 35 / ** dostępne wyłącznie w liniach Arctic Plus oraz Arctic



Model	Diplomat 68		Diplomat 6A		Diplomat 6C		Diplomat 6d		Diplomat 6F		Diplomat 6G	
Cena	netto	brutto	netto	brutto	netto	brutto	netto	brutto	netto	brutto	netto	brutto
ARCTIC Plus	6190,00	7613,70	6190,00	7613,70	6150,00	7564,50	6200,00	7626,00	5850,00	7195,50	6150,00	7564,50
ARCTIC	5190,00	6383,70	5190,00	6383,70	5150,00	6334,50	5200,00	6396,00	4850,00	5965,50	5150,00	6334,50
PREMIUM	4190,00	5153,70	4190,00	5153,70	4150,00	5104,50	4200,00	5166,00	3850,00	4735,50	4150,00	5104,50
OPTIMAL	N/D	N/D	N/D	N/D	3550,00	4366,50	N/D	N/D	3250,00	3997,50	N/D	N/D
INTERIOR	N/D	N/D	N/D	N/D	3150,00	3874,50	N/D	N/D	2850,00	3505,50	N/D	N/D
Warianty aplikacji	Standard: RZ**/RN		Standard: RZ**/RN		Standard: RZ**/RN Opcja*ZW**		Standard: RZ**/RN/KZ Opcja*ZW**		Standard: RZ**/RN		Standard: RZ**/RN Opcja*ZW**	

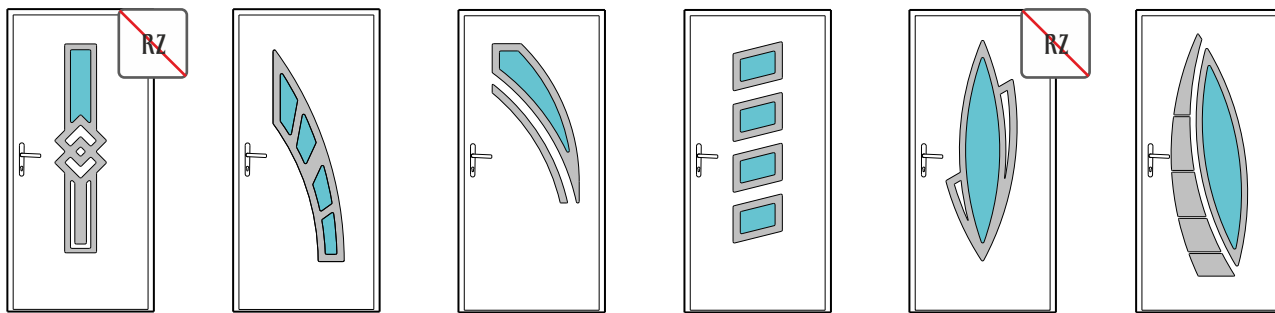


Model	Diplomat 73		Diplomat 75		Diplomat 77		Diplomat 79		Diplomat 7A		Diplomat 7d	
Cena	netto	brutto	netto	brutto	netto	brutto	netto	brutto	netto	brutto	netto	brutto
ARCTIC Plus	6150,00	7564,50	6150,00	7564,50	5850,00	7195,50	6100,00	7503,00	5850,00	7195,50	6100,00	7503,00
ARCTIC	5150,00	6334,50	5150,00	6334,50	4850,00	5965,50	5100,00	6273,00	4850,00	5965,50	5100,00	6273,00
PREMIUM	4150,00	5104,50	4150,00	5104,50	3850,00	4735,50	4100,00	5043,00	3850,00	4735,50	4100,00	5043,00
OPTIMAL	N/D	N/D	N/D	N/D	N/D	N/D	N/D	N/D	3250,00	3997,50	N/D	N/D
INTERIOR	N/D	N/D	N/D	N/D	N/D	N/D	N/D	N/D	2850,00	3505,50	N/D	N/D
Warianty aplikacji	Standard: RZ**/RN		Standard: RZ**/RN		Standard: RZ**/RN		Standard: RZ**/RN		Standard: RZ**/RN		Standard: RZ**/RN/KZ	

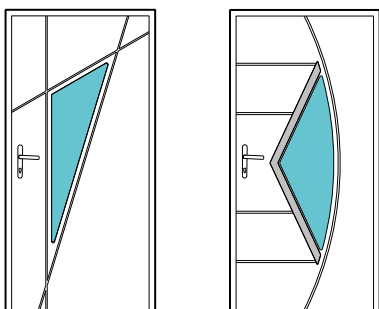


Model	Diplomat 7E		Diplomat 7F		Diplomat 7G		Diplomat 7H		Diplomat 7i		Diplomat 80	
Cena	netto	brutto	netto	brutto	netto	brutto	netto	brutto	netto	brutto	netto	brutto
ARCTIC Plus	5850,00	7195,50	6300,00	7749,00	6000,00	7380,00	6300,00	7749,00	6200,00	7626,00	5900,00	7257,00
ARCTIC	4850,00	5965,50	5300,00	6519,00	5000,00	6150,00	5300,00	6519,00	5200,00	6396,00	4900,00	6027,00
PREMIUM	3850,00	4735,50	4300,00	5289,00	4000,00	4920,00	4300,00	5289,00	N/D	N/D	3900,00	4797,00
OPTIMAL	3250,00	3997,50	N/D	N/D	N/D	N/D	N/D	N/D	N/D	N/D	N/D	N/D
INTERIOR	2850,00	3505,50	N/D	N/D	N/D	N/D	N/D	N/D	N/D	N/D	N/D	N/D
Warianty aplikacji	Standard: RZ**/RN		Standard: RZ**/RN		Standard: KW+F Opcja*ZW**+F		Standard: KW+F Opcja*ZW**+F		Standard: RZ**+F		Standard: RZ**/RN	

* patrz tabela dopłat poz. 32, 33, 34, 35 / ** dostępne wyłącznie w liniach Arctic Plus oraz Arctic



Model	Diplomat 81		Diplomat 82		Diplomat 84		Diplomat 85		Diplomat 88		Diplomat 89	
	netto	brutto	netto	brutto	netto	brutto	netto	brutto	netto	brutto	netto	brutto
ARCTIC Plus	5790,00	7121,70	5790,00	7121,70	5790,00	7121,70	5800,00	7134,00	6100,00	7503,00	6150,00	7564,50
ARCTIC	4790,00	5891,70	4790,00	5891,70	4790,00	5891,70	4800,00	5904,00	5100,00	6273,00	5150,00	6334,50
PREMIUM	3790,00	4661,70	3790,00	4661,70	3790,00	4661,70	3800,00	4674,00	4100,00	5043,00	4150,00	5104,50
OPTIMAL	N/D	N/D	N/D	N/D	3190,00	3923,70	3200,00	3936,00	N/D	N/D	N/D	N/D
INTERIOR	N/D	N/D	N/D	N/D	2790,00	3431,70	2800,00	3444,00	N/D	N/D	N/D	N/D
Warianty aplikacji	Standard: RN		Standard: RZ**/RN		Standard: RZ**/RN		Standard: RZ**/RN		Standard: RN		Standard: RZ**/RN	



Model	Diplomat 8C		Diplomat 8d	
	netto	brutto	netto	brutto
ARCTIC Plus	6400,00	7872,00	6650,00	8179,50
ARCTIC	5400,00	6642,00	5650,00	6949,50
PREMIUM	N/D	N/D	N/D	N/D
OPTIMAL	N/D	N/D	N/D	N/D
INTERIOR	N/D	N/D	N/D	N/D
Warianty aplikacji	Standard: KW+F Opcja* ZW**+F		Standard: KW+FL+F Opcja* ZW**+FL+F	

Zaprojektuj swoje drzwi

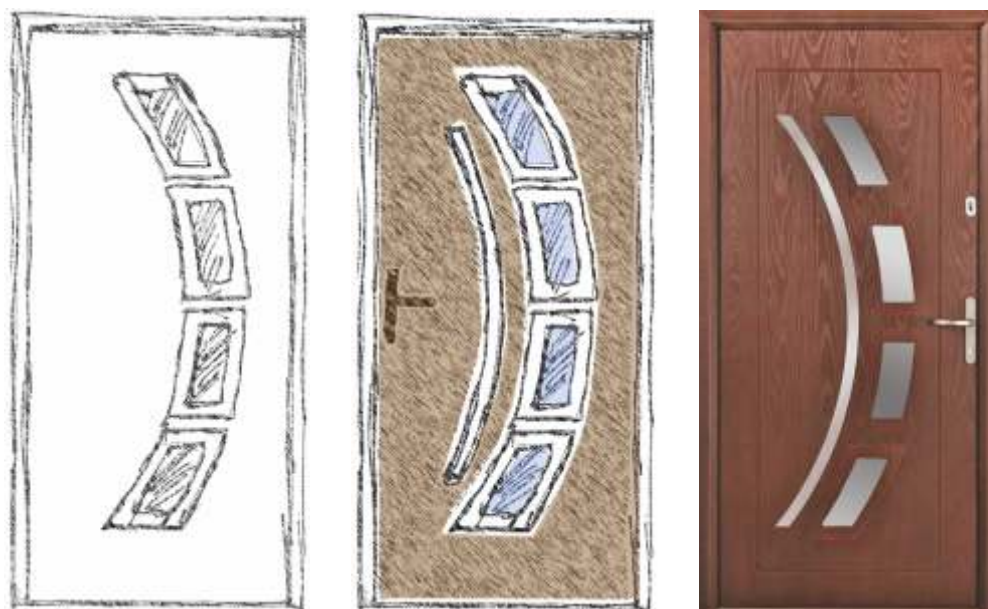
Nie znalazłeś w ofercie swoich drzwi marzeń?
Zaprojektuj je,
a my chętnie zmierzymy się z tym wyzwaniem.

Wystarczy pięć kroków!


Wskaż:

- 1 - rozmiar
- 2 - kolor
- 3 - wzór
- 4 - witraże
- 5 - okucia

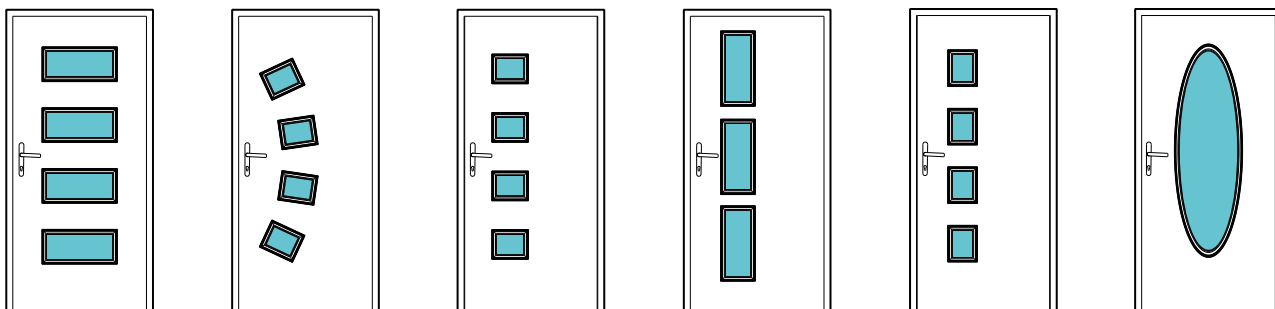
Resztą zajmiemy się z największą starannością.




* patrz tabela dopłat poz. 32, 33, 34, 35 / ** dostępne wyłącznie w liniach Arctic Plus oraz Arctic




Model	Attache 1		Attache 2		Attache 4		Attache 4A		Attache 4B		Attache 5	
Cena	netto	brutto	netto	brutto	netto	brutto	netto	brutto	netto	brutto	netto	brutto
ARCTIC Plus	4590,00	5645,70	4850,00	5965,50	4850,00	5965,50	5590,00	6875,70	5790,00	7121,70	5390,00	6629,70
ARCTIC	3790,00	4661,70	4050,00	4981,50	4050,00	4981,50	4690,00	5768,70	4890,00	6014,70	4590,00	5645,70
PREMIUM	2990,00	3677,70	3250,00	3997,50	3250,00	3997,50	3790,00	4661,70	3990,00	4907,70	3750,00	4612,50
OPTIMAL	2390,00	2939,70	2590,00	3185,70	2590,00	3185,70	3090,00	3800,70	3290,00	4046,70	3050,00	3751,50
INTERIOR	2090,00	2570,70	2290,00	2816,70	2290,00	2816,70	2590,00	3185,70	2790,00	3431,70	2650,00	3259,50
Warianty aplikacji			Standard: RR		Standard: RR		Standard: RR		Standard: RR		Standard: RR	




Model	Attache 10		Attache 11		Attache 13		Attache 14		Attache 16		Attache 17	
Cena	netto	brutto	netto	brutto	netto	brutto	netto	brutto	netto	brutto	netto	brutto
ARCTIC Plus	5790,00	7121,70	5790,00	7121,70	5790,00	7121,70	5590,00	6875,70	5790,00	7121,70	5600,00	6888,00
ARCTIC	4890,00	6014,70	4890,00	6014,70	4890,00	6014,70	4690,00	5768,70	4890,00	6014,70	4700,00	5781,00
PREMIUM	3990,00	4907,70	3990,00	4907,70	3990,00	4907,70	3790,00	4661,70	3990,00	4907,70	3800,00	4674,00
OPTIMAL	3290,00	4046,70	3290,00	4046,70	3290,00	4046,70	3190,00	3923,70	3290,00	4046,70	3200,00	3936,00
INTERIOR	2790,00	3431,70	2790,00	3431,70	2790,00	3431,70	2790,00	3431,70	2790,00	3431,70	2790,00	3431,70
Warianty aplikacji	Standard: RR		Standard: RR		Standard: RR		Standard: RR		Standard: RR		Standard: RR	



Model	Ambassador 1A		Ambassador 2A		Ambassador 1		Ambassador 2		Consul 2		Consul 3	
Cena	netto	brutto	netto	brutto	netto	brutto	netto	brutto	netto	brutto	netto	brutto
ARCTIC Plus	N/D	N/D	N/D	N/D	N/D	N/D	N/D	N/D	N/D	N/D	N/D	N/D
ARCTIC	4090,00	5030,70	4750,00	5842,50	N/D	N/D	N/D	N/D	4190,00	5153,70	4650,00	5719,50
PREMIUM	N/D	N/D	N/D	N/D	3190,00	3923,70	3750,00	4612,50	3390,00	4169,70	3850,00	4735,50
OPTIMAL	N/D	N/D	N/D	N/D	2490,00	3062,70	3150,00	3874,50	2690,00	3308,70	3150,00	3874,50
INTERIOR	N/D	N/D	N/D	N/D	2190,00	2693,70	2750,00	3382,50	2290,00	2816,70	2790,00	3431,70
Warianty aplikacji			Standard: RR				Standard: RR		Standard: RR		Standard: RR	



Model	Consul 4		Consul 5		Consul 6		Consul 7		Consul 9		Eminence N1	
Cena	netto	brutto	netto	brutto	netto	brutto	netto	brutto	netto	brutto	netto	brutto
ARCTIC Plus	N/D	N/D	N/D	N/D	N/D	N/D	N/D	N/D	N/D	N/D	N/D	N/D
ARCTIC	4500,00	5535,00	4500,00	5535,00	4500,00	5535,00	4450,00	5473,50	4450,00	5473,50	4090,00	5030,70
PREMIUM	3700,00	4551,00	3700,00	4551,00	3700,00	4551,00	3650,00	4489,50	3650,00	4489,50	3190,00	3923,70
OPTIMAL	3050,00	3751,50	3050,00	3751,50	3050,00	3751,50	3000,00	3690,00	3000,00	3690,00	N/D	N/D
INTERIOR	2690,00	3308,70	2690,00	3308,70	2690,00	3308,70	2650,00	3259,50	2650,00	3259,50	N/D	N/D
Warianty aplikacji	Standard: RR		Standard: RR		Standard: RR		Standard: RR		Standard: RR		X	



Model	President 1		President 2	
Cena	netto	brutto	netto	brutto
ARCTIC Plus	N/D	N/D	N/D	N/D
ARCTIC	4090,00	5030,70	4450,00	5473,50
PREMIUM	3190,00	3923,70	3550,00	4366,50
OPTIMAL	2550,00	3136,50	2850,00	3505,50
INTERIOR	2250,00	2767,50	2550,00	3136,50
Warianty aplikacji	X		Standard: RR	

Zaprojektuj swoje drzwi


Nie znalazłeś w ofercie swoich drzwi marzeń?
Zaprojektuj je,
a my chętnie zmierzymy się z tym wyzwaniem.

Wystarczy pięć kroków!

Wskaż:

- 1 - rozmiar
- 2 - kolor
- 3 - wzór
- 4 - witraże
- 5 - okucia

Resztą zajmiemy się z największą starannością.



Cennik dopłat za niestandardowe wykonania i wyposażenie dodatkowe

Lp.	Nazwa		ARC+	ARC	PRM	OPT	INT	Cena netto	Cena brutto	jm		
1.	Kompletne drzwi przylgowe w zespoleniu z ościeżnicą z meranti 85 mm x 75 mm		O	O	O	N/D	N/D		246,00	kpl.		
2.	Doświetla boczne i górne**** w ramie PVC lub meranti	wypełnione trzyszybowym pakietem witrażowym lub panelem kompozytowym (min. wielkość liczona w kalkulacji -0,4 m ²) - rama PVC 70 mm	N/D	O	O	O	O	1650,00	2029,50	m ²		
		- rama PVC 85 mm lub z meranti 85 mm	O	N/D	N/D	N/D	N/D	1800,00	2214,00	m ²		
3.	dodatkowa przewiązka w doświetlu (ilość i położenie wg zamówienia klienta)		O	O	O	O	O	80,00	98,40	szt.		
4.	doświetla górne łukowe lub o nietypowych kształtach		O	O	O	O	O	na odrębne zapytanie				
5.	Kompletne drzwi dwuskrzydłowe		O	O	O	N/D	O	dwukrotność ceny modelu ze skrzydłem czynnym				
6.	Skrócenie drzwi	patrz tabela rozmiarów standardowych str. 60	do 40 mm	O	O	O	O	150,00	184,50	kpl.		
7.			powyżej 40 mm	O	O	O	O	300,00	369,00	kpl.		
8.	Zwężenie drzwi*	patrz tabela rozmiarów standardowych, str. 60	do 30 mm	O	O	O	N/D	O	200,00	246,00	kpl.	
9.			powyżej 30 mm	O	O	O	N/D	O	350,00	430,50	kpl.	
10.	Poszerzenie ościeżnicy PVC** lub z meranti		15 mm / na stronę	O	O	O	O	40,00	49,20	mb		
11.			35 mm / na stronę	O	O	O	O	70,00	86,10	mb		
12.			60 mm / na stronę	O	O	O	O	100,00	123,00	mb		
13.	Wykonanie drzwi o powierzchni SMOOTH (gładkiej)		jednostronnie	O	O	O	N/D	N/D	150,00	184,50	kpl.	
14.			łączone z powierzchnią RW (drewnopodobną) /jednostronnie	O	O	O	N/D	N/D	250,00	307,50	kpl.	
15.	Trzypunktowy zamek listwowy ryglowany klamką		S	S	S	S	O	160,00	196,80	szt.		
16.	Trzypunktowy zamek listwowy Automatic		S	S	O	N/D	N/D	200,00	246,00	kpl.		
17.	Czteropunktowy zamek listwowy sterowany wkładką - system dwóch wkładek		O	O	O	O	N/D	200,00	246,00	kpl.		
18.	Lakierowanie kompletnych drzwi w dwóch kolorach		O	O	O	N/D	N/D	250,00	307,50	kpl.		
19.	Dopłata za trzeci i każdy następny kolor***		O	O	O	N/D	N/D	150,00	184,50	kpl.		
20.	Lakierowanie ramek i elementów z inoxx w kolorze wg zamówienia		O	O	N/D	N/D	N/D	150,00	184,50	kpl.		
21.		Dotyczy linii ARCTIC Plus	30 mm	O	N/D	N/D	N/D	N/D	40,00	49,20	mb	
22.			65 mm	O	N/D	N/D	N/D	N/D	65,00	79,95	mb	
23.	Podprogowy profil PVC**	Dotyczy linii ARCTIC, PREMIUM, OPTIMAL	35 mm	N/D	O	O	O	N/D	40,00	49,20	mb	
24.			45 mm	N/D	O	O	O	N/D	50,00	61,50	mb	
25.			60 mm	N/D	O	O	O	N/D	60,00	73,80	mb	
26.	Listwy opaskowe z meranti		30 mm / jednostronnie	O	O	O	O	25,00	30,75	mb		
27.			60 mm / jednostronnie	O	O	O	O	40,00	49,20	mb		
28.	Ćwierćwałek z meranti		25 mm x 25 mm	O	O	O	O	25,00	30,75	mb		
29.	Pakiet witrażowy kl. P2 lub lustro weneckie - w skrzydle		O	O	O	N/D	N/D	150,00	184,50	kpl.		
30.	Pakiet witrażowy kl. P2 lub lustro weneckie - w doświetlu (min. wielkość liczona w kalkulacji 0,4m ²)		O	O	O	N/D	N/D	300,00	369,00	m ²		
31.	Pakiety witrażowe z katalogu witraży cz. 2 (www.vikking.eu/pracownia-witrazy/)		S	S	S	O	O	10% wartości danego modelu drzwi				
32.	Dekoracyjne listwy z inoxx zlicowane z powierzchnią skrzydła - FL		/jednostronnie	O	O	O	O	200,00	246,00	kpl.		
33.	Dekoracyjne listwy z inoxx na powierzchni skrzydła - PL		/jednostronnie	N/D	N/D	N/D	O	O	150,00	184,50	kpl.	
34.	Ramki inoxx - obustronnie (ramka inoxx od wewnątrz wyłącznie w wersji RN)		O	O	O	O	O	300,00	369,00	kpl.		
35.	System bezramkowy (pakiety szybowe zlicowane obustronnie) - ZW		O	O	N/D	N/D	N/D	500,00	615,00	kpl.		
36.	Oświetlenia LED w zespolonym pakiecie szybowym drzwi		cena zawiera zasilacz		O	O	O	N/D	N/D	380,00	467,40	kpl.
37.	Oświetlenie LED w zespolonym pakiecie doświetli				O	O	O	N/D	N/D	140,00	172,20	mb
38.	Okapnik drzwiowy (dotyczy drzwi zewnętrznych otwieranych do wewnątrz) w kolorze drzwi lub inoxx		O	O	O	O	O	30,00	36,90	szt.		
39.	Listwa cokołowa skrzydła inoxx, wysokość 90 mm - LC		O	O	O	O	O	100,00	123,00	szt.		
40.	Inne niestandardowe wykonanie drzwi lub wyposażenia		O	O	O	N/D	O	na odrębne zapytanie				

Legenda: S - standard

O - opcjonalnie

N/D - niedostępne

* ograniczenia patrz tabela rozmiarów str. 60

** cena zawiera wzmocnienie stalowe stabilizujące profile PVC

*** lakierowanie wielobarwne naświetli i innych elementów drzwi - na odrębne zapytanie

**** ceny doświetli bocznych w ramach PVC zawierają: łącznik statyczny z konsolami montażowymi i taśmę rozprężną 15/5-10
ceny doświetli z meranti zawierają: obustronne listwy maskujące, łączniki doświetla z ościeżnicą i taśmę rozprężną 15/5-10

UWAGA: Uszkodzenie pojedynczych punktów świetlnych LED (max. do 10%) nie podlega roszczeniom gwarancyjnym.

Cennik okuć i wyposażenia dodatkowego

Lp.	Nazwa	Kolor	ARC+	ARC	PRM	OPT	INT	Cena netto	Cena brutto
1.	Klamka: Baron lub Lord	biały, brąz	S	S	S	S	N/D	100,00	123,00
2.	Klamka: Baron lub Lord	F3 (złoto), F4 (stare złoto), F9 (nikiel-satyna)	S	S	S	S	N/D	120,00	147,60
3.	Klamka antywłamaniowa: Baron lub Lord	F4 (stare złoto), F9 (nikiel-satyna)	S	S	S	O	N/D	150,00	184,50
4.	Szyld do klamek Baron oraz Lord (dwustronny)	biały, brąz, F3 (złoto), F4 (stare złoto), F9 (nikiel-satyna)	S	S	S	N/D	N/D	44,00	54,12
5.	Klamka Baron lub Lord- antywłamaniowa z zabezpieczeniem wkładki	F9 (nikiel-satyna), F4 (stare złoto)	S	S	S	N/D	N/D	230,00	282,90
6.	Szyld do klamek Baron oraz Lord z zabezpieczeniem wkładki (dwustronny)		S	S	S	N/D	N/D	80,00	98,40
7.	Klamka Baron (stal szlachetna)	inox	S	S	S	N/D	N/D	330,00	405,90
8.	Szyld dedykowany do klamki Baron (stal szlachetna; dwustronny)		S	S	S	N/D	N/D	130,00	159,90
9.	Pochwyty okrągły P45 - jednostronny	L = 580 mm; Ø 30 mm	S	S	S	S	N/D	200,00	246,00
10.		L = 800 mm; Ø 30 mm	S	S	S	S	N/D	220,00	270,60
11.		L = 1000 / 1200 mm; Ø 30 mm	S	S	S	S	N/D	300,00	369,00
12.		L = 1400 / 1600 mm; Ø 40 mm	S	S	S	S	N/D	450,00	553,50
13.	Pochwyty okrągły P45B (łuk) - jednostronny	L = 580 mm; Ø 30 mm	S	S	S	S	N/D	260,00	319,80
14.		L = 880 mm; Ø 30 mm	S	S	S	S	N/D	550,00	676,50
15.	Pochwyty prostokątny Q45 - jednostronny	L = 580 mm; 40x20 mm	S	S	S	S	N/D	250,00	307,50
16.		L = 800 mm; 40x20 mm	S	S	S	S	N/D	280,00	344,40
17.		L = 1000-1200 mm; 40x20 mm	S	S	S	S	N/D	350,00	430,50
18.		L = 1400 / 1600 mm; 40x40 mm	S	S	S	S	N/D	550,00	676,50
19.	Klamka jednostronna Baron lub Lord - dedykowane do pochwytów	F9 (nikiel-satyna)	S	S	S	S	N/D	72,00	88,56
20.	Szyld jednostronny - dedykowany do klamek Baron lub Lord oraz pochwytów jednostronnych		S	S	S	S	N/D	22,00	27,06
21.	Szyld jednostronny z zabezpieczeniem wkładki - dedykowany do klamek Baron/Lord oraz pochwytów jednostronnych		S	S	S	N/D	N/D	58,00	71,34
22.	Mikrołącznik do pochwytów P45 i Q45 (cena obejmuje zasilacz)		S	S	S	N/D	N/D	380,00	467,40
23.	Punktowe oświetlenie LED dedykowane do pochwytów P45 i Q45	pierwszy punkt	S	S	S	N/D	N/D	170,00	209,10
24.		kolejny punkt	S	S	S	N/D	N/D	55,00	67,65
25.	Klamka AXA Haga Plus	inox (szlif), F4 (stare złoto)	S	S	S	S	N/D	95,00	116,85
26.	Szyld AXA Haga Plus		S	S	S	N/D	N/D	35,00	43,05
27.	Klamka AXA Odin klasa III	inox (poler), F4 (stare złoto)	S	S	S	N/D	N/D	172,00	211,56
28.	Klamko-gałka AXA Odin klasa III		S	S	S	N/D	N/D	185,00	227,55
29.	Szyld AXA Odin klasa III		S	S	S	N/D	N/D	88,00	108,24
30.	Klamka AXA Prestige klasa III	inox (poler/szlif), F4 (stare złoto)	S	S	S	N/D	N/D	180,00	221,40
31.	Szyld AXA Prestige klasa III		S	S	S	N/D	N/D	93,00	114,39
32.	Klamka AXA Prestige klasa III z zabezpieczeniem wkładki		S	S	S	N/D	N/D	230,00	282,90
33.	Szyld AXA Prestige klasa III z zabezpieczeniem wkładki		S	S	S	N/D	N/D	120,00	147,60
34.	Pochwyty AXA Amsterdam - jednostronny	L = 800 mm	S	S	S	S	N/D	390,00	479,70
35.		L = 1200 mm	S	S	S	S	N/D	430,00	528,90
36.		L = 1500 mm	S	S	S	S	N/D	450,00	553,50
37.	Klamka jednostronna AXA Solo dedykowana do pochwytów Amsterdam	inox**, F4 (stare złoto)	S	S	S	S	N/D	85,00	104,55
38.	Szyld jednostronny dedykowany do klamek Solo		S	S	S	S	N/D	50,00	61,50
39.	Mikrołącznik do pochwyty AXA Amsterdam (cena obejmuje zasilacz)		S	S	S	N/D	N/D	260,00	319,80
40.	Klamka Prince	biały, ciemny brąz, nikiel-satyna, F4 (stare złoto)	N/D	N/D	N/D	S	S	60,00	73,80
41.	Szyld Prince		N/D	N/D	N/D	N/D	O*	20,00	24,60
42.	Klamka AXA Niagara	inox (szlif), F4 (stare złoto)	N/D	N/D	N/D	S	S	85,00	104,55
43.	Szyld AXA Niagara		N/D	N/D	N/D	N/D	O*	40,00	49,20
44.	Klamka Kora	mosiądz patyna, nikiel-chrom	N/D	N/D	N/D	N/D	S	65,00	79,95
45.	Szyld Kora		N/D	N/D	N/D	N/D	O*	17,00	20,91
46.	Klamka Specjal		N/D	N/D	N/D	N/D	S	80,00	98,40
47.	Szyld Specjal		N/D	N/D	N/D	N/D	O*	40,00	49,20

Legenda: S - standard

O* dot. dizwi wyposażonych w zamek górny

N/D - niedostępne

** pochwyty AXA lakierowane są w kolorze inox, który posiada odmienny odcień od stali nierdzewnej

Cennik okuć i wyposażenia dodatkowego

Lp.	Nazwa	Kolor	ARC+	ARC	PRM	OPT	INT	Cena netto	Cena brutto
1.	Wkładka klucz/klucz standard	nikiel, mosiądz	X	X	S	S	S	36,00	44,28
2.			S	S	X	X	X	42,00	51,66
3.	Wkładka klucz/gałka standard	nikiel, mosiądz	X	X	S	S	S	46,00	56,58
4.			S	S	X	X	X	52,00	63,96
5.	Wkładka WILKA klucz/klucz kl. B	nikiel, mosiądz	X	X	S	S	S	100,00	123,00
6.			S	S	X	X	X	120,00	147,60
7.	Wkładka ABUS D10 klucz/klucz standard kl. C	nikiel, mosiądz	X	X	S	S	S	100,00	123,00
8.			S	S	X	X	X	120,00	147,60
9.	Wkładka WILKA klucz/gałka kl. B	nikiel, mosiądz	X	X	S	S	S	130,00	159,90
10.			S	S	X	X	X	150,00	184,50
11.	Wkładka ABUS KD10 klucz/gałka standard kl. C	nikiel, mosiądz	X	X	S	S	S	130,00	159,90
12.			S	S	X	X	X	150,00	184,50
13.	Wkładka WILKA kl. B system jednego klucza (klucz/klucz + klucz/gałka - kpl.)	nikiel, mosiądz	X	X	S*	X	S*	180,00	221,40
14.			S*	S*	X	X	X	250,00	307,50
15.	Wkładka ABUS D10 + KD10 - system jednego klucza (klucz/klucz + klucz/gałka - kpl.)	nikiel, mosiądz	X	X	S*	X	S*	180,00	221,40
16.			S*	S*	X	X	X	250,00	307,50
17.	Cyfrowy wizjer drzwiowy AXA DDS2 (zintegrowany dzwonek)		S	S	S	S	S	320,00	393,60
18.	Cyfrowy wizjer drzwiowy AXA DDS1		S	S	S	S	S	220,00	270,60
19.	Wizjer szerokokątny	nikiel satyna, nikiel połysk, mosiądz-patyna, mosiądz połysk	S	S	S	S	S	30,00	36,90
20.	Samozamykacz GEZE 2000 w kpl. z ramieniem - cena zawiera płytkę montażową z inoXu	brąz, srebrny	S	S	S	S	S	200,00	246,00
21.	Samozamykacz GEZE 2000 w kpl. z szyną - cena zawiera płytkę montażową z inoXu		S	S	S	S	S	300,00	369,00
22.	Odbojnik XXL do drzwi, h = 35 mm	inoX	S	S	S	S	S	100,00	123,00
23.	Podstawka do odbojnika XXL, h = 15 mm		S	S	S	S	S	40,00	45,51
24.	Podstawka do odbojnika XXL h = 30 mm		S	S	S	S	S	60,00	73,80
25.	Przytrzymaacz drzwi INOX	inoX	S	S	S	S	S	70,00	86,10
26.	Przytrzymaacz drzwi wzmocniony (lakierowany)	srebrny	S	S	S	S	S	75,00	92,25
27.	Kontaktron - czujnik otwarcia drzwi		S	S	S	N/D	N/D	85,00	104,55
28.	Elektrozaczep **		S	S	S	N/D	N/D	250,00	307,50
29.	Zaczep mechaniczny**		S	S	S	N/D	N/D	160,00	196,80
30.	Zdalne sterowanie, cena zawiera: zamek wielopunktowy z napędem elektrycznym oraz kompletną instalację w zespoleniu wariantowym z:	czytnikiem linii papilarnych	S	S	S	N/D	N/D	2990,00	3677,70
31.		klawiaturą	S	S	S	N/D	N/D	2390,00	2939,70
32.		Bluetooth	S	S	S	N/D	N/D	2690,00	3308,70

Legenda: S - standard

S* - standard w drzwiach wyposażonych w zamek czteropunktowy z systemem dwóch wkładek

N/D - niedostępne

** drzwi z zaczepem mechanicznym, elektrozaczepem i/lub z pochwytem jednostronnym posiadają w standardzie trzypunktowy zamek

Zapoznaj się z naszą dodatkową ofertą sprzedaży hurtowej:

- wyrobów witrażowych do stolarki otworowej, aranżacji wnętrz itp.
- renowacyjnej, silikonowej uszczelki do okien PVC
- komponentów ciepłego montażu
- środków do konserwacji stolarki otworowej
- systemu kotew i dybli do montażu stolarki otworowej
- komponentów i części zamiennych do drzwi kompozytowych
- systemu retuszy, wosków i zaprawek lakierniczych

Wyślij zapytanie o ofertę: wyceny@vikking.eu lub zadzwoń: tel. +48 519 325 114

Niniejszy cennik wchodzi w życie z dniem 01.10.2014 r. i anuluje poprzednie oferty

VIK KING

drzwi kompozytowe



Producent

P.W. VIKKING KTS Sp. z o.o.
21-500 Biała Podlaska
Aleja Solidarności 4
tel. +48 83 342 10 91
fax +48 83 342 67 81
bok@vikking.eu
www.vikking.eu

Dystrybutor

Wszelkie informacje zawarte w niniejszej publikacji podane zostały jedynie w celach promocyjnych i nie mogą być przedmiotem wiążącej oferty handlowej. Katalog obowiązuje od 01.10.2014 r. Z tym dniem tracą ważność wszystkie poprzednie publikacje i oferty. Indywidualny proces produkcji, różnice w usłojeniu, wybarwieniach i strukturze powierzchni drzwi, a także ręczne tworzenie zdobień witrażowych składają się na niepowtarzalny charakter drzwi kompozytowych VIKKING i nie mogą stanowić w tym obszarze podstaw do reklamacji.

Ze względu na uwarunkowania poligraficzne, prezentowane kolory i wzory mogą nieznacznie różnić się od rzeczywistych i nie powinny być traktowane jako wiążące. Producent zastrzega sobie prawo do ulepszeń technicznych oraz zmian asortymentowych.

Przed montażem drzwi należy zapoznać się z instrukcją montażu, użytkowania i konserwacji oraz warunkami gwarancji drzwi, nie zastosowanie się do wszystkich podanych w nich zasad może skutkować utratą uprawnień gwarancyjnych.

Dokładamy wszelkich starań, by wydawnictwa dotyczące drzwi kompozytowych zawierały pełną, rzetelną wiedzę o ofercie, nie ponosimy jednak odpowiedzialności za ewentualne nieścisłości. Niniejsza publikacja chroniona jest w pełnym zakresie prawem autorskim. Powielanie jej, również częściowe, wymaga zgody producenta.

Drzwi kompozytowe produkujemy w oparciu o własne, autorskie rozwiązania technologiczne. Ich innowacyjność potwierdzają udzielone nam prawa do międzynarodowej ochrony patentowej. Bezprawne naruszenie własności intelektualnej będzie podstawą do roszczeń odszkodowawczych.