

Century



model 1 model 2 model 3 model 4 model 5 model 6 model 7
Classen 3D Look: dąb bagienny, dąb olejowany, dąb palony / **Classen Primo:** akacja ST, dąb natural pion, orzech **Classen CPL:** orzech 2K, akacja jasna
Classen Iridium: jesion śnieżny, jesion grafitowy, jesion brązowy, wenge, cedr pion.

Latona



pełne 1/3 szyby 2/3 szyby 3/3 szyby
Classen Primo: akacja ST, buk, calvados, dąb polski, orzech / **Classen Iridium:** wenge

Malaga



pełne 1/4 szyby 2/4 szyby 3/4 szyby 4/4 szyby
Classen 3D Look: dąb bagienny, dąb olejowany, dąb palony / **Classen Primo:** akacja ST, biały, buk, calvados, dąb polski, orzech, dąb natural pion
Classen Iridium: wenge

Leda



pełne 1/3 szyby 6/6 szyby
Classen 3D Look: dąb bagienny, dąb olejowany, dąb palony / **Classen Primo:** akacja ST, biały, buk, calvados, dąb polski, orzech, dąb natural pion
Classen Iridium: wenge

Modena 4



pełne 1/4 szyby 3/4 szyby 4/4 szyby
Classen 3D Look: dąb bagienny, dąb olejowany, dąb palony / **Classen Primo:** akacja ST, biały, buk, calvados, dąb polski, orzech, dąb natural pion / **Classen Iridium:** wenge

Natura



pełne 1/3 szyby 2/3 szyby 3/3 szyby
Classen 3D Look: dąb bagienny, dąb olejowany, dąb palony / **Classen Primo:** akacja ST, biały, buk, calvados, dąb polski, orzech, dąb natural pion / **Classen Iridium:** wenge

Artemida R



pełne 2/5 szyby 5/5 szyby

Classen 3D Look: dąb bagienny, dąb olejowany, dąb palony / **Classen Primo:** akacja ST, dąb natural pion, orzech / **Classen Iridium:** wenge

Lima



model 1 model 2 model 3 model 4
Classen 3D Look: dąb bagienny, dąb olejowany, dąb palony / **Classen Primo:** akacja ST, dąb natural pion, biały, orzech
Classen Iridium: cedr pion, jesion grafitowy

Santana



model 1 model 2 model 3

Classen 3D Look: dąb bagienny, dąb olejowany, dąb palony / **Classen Primo:** akacja ST, biały, buk, orzech, dąb natural pion / **Classen Iridium:** wenge

Antiope



model 1 model 2 model 3
Classen Primo: akacja ST, orzech, dąb natural pion

Arte



model 1 model 2 model 3

Classen 3D Look: dąb bagienny, dąb olejowany, dąb palony


Tarma



model 1 model 2 model 3

Classen 3D Look: dąb bagienny, dąb olejowany

Kalinga



model 1 model 2 model 3

Classen Primo: akacja ST (profil przyłgi R), orzech (profil przyłgi K)
profil R - akacja ST profil K - orzech

Leto



model 1 model 2 model 3

Classen Primo: akacja ST, dąb natural pion / **Classen Iridium:** cedr pion

Impact



model 1 model 2 model 3

Classen Primo: akacja ST, dąb natural pion / **Classen Iridium:** cedr pion, jesion grafitowy

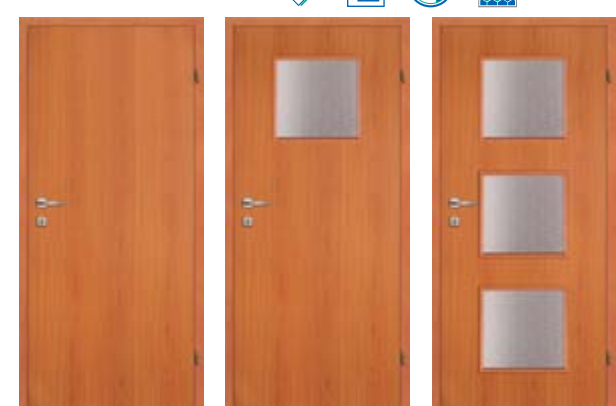
Classic



pełne 1/3 szyby 2/3 szyby 3/3 szyby

HDF Lakierowany: biały

Chronos



pełne 1/3 szyby 3/3 szyby
Classen Primo: orzech / HDF Lakierowany: calvados
 Model pelny okleinowany (orzech) dostępny w kolekcji Natura

Chronos New



pełne 1/3 szyby 1/3 szyby ze szprosem 2/3 szyby
Classen Primo: dąb polski, orzech / HDF Lakierowany: calvados
 Model pelny okleinowany (dąb polski, orzech) dostępny w kolekcji Natura
 Model pelny HDF lakier: (calvados) dostępny w kolekcji Chronos

Dekory




*1 okleina dla szerokości 60 i 100 tylko w usłojeniu jednokierunkowym, pionowym

Ksantos




pełne 1/3 szyby 3/3 szyby
Classen Primo: biały

System drzwi przesuwanych




Drzwi przeciwpożarowe



Pełne Przeszkłone
Classen CPL: orzech 2K, akacja jasna
Classen Iridium: cedr pion, jesion śnieżny, jesion brązowy, jesion grafitowy

Bord drzwi wewnętrzne wejściowe



Pełne
Classen 3D Look: dąb bagiemny, dąb olejowany, dąb palony
Classen Primo: akacja ST, biały, dąb natural pion, buk, calvados, dąb polski, orzech
Classen CPL: orzech 2K, akacja jasna
Classen Iridium: cedr pion, jesion śnieżny, jesion brązowy, jesion grafitowy, wenge

Elementy Konstrukcji Skrzydła Drzwiowego



Wypełnienie „plaster miodu” Opcjonalne wypełnienie - płyta wiórowo - otworowa Wzmocniona konstrukcja skrzydeł drzwi wejściowych o gr. 40 mm. Wzmocniona ognioodporna konstrukcja skrzydeł drz. p.poz.

Otwory Wentylacyjne

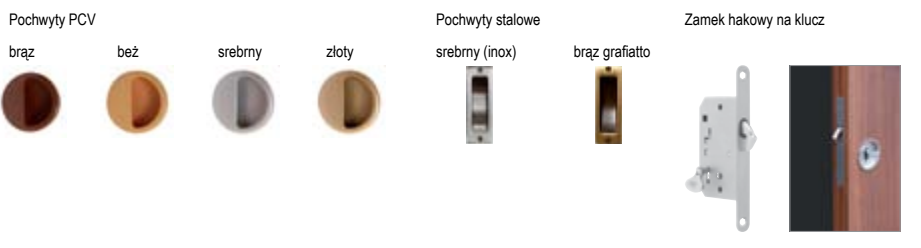


Tuleje wentylacyjne przelotowe Kratek wentylacyjna przelotowa z tworzywa sztucznego Podcięcie wentylacyjne przelotowe
 *Zgodnie z obowiązującymi przepisami powierzchnia wentylacyjna w skrzydle drzwiowym nie może być mniejsza niż 0,022 m² dla dopływu powietrza. Wymogi te spełnia kratka wentylacyjna i podcięcie wentylacyjne.

Ościeżnice

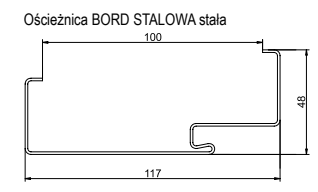


Regulowana
Classen 3D Look: dąb bagiemny, dąb olejowany, dąb palony
Classen Primo: akacja ST, biały, dąb natural pion, buk, calvados, dąb polski, orzech
Classen CPL: akacja jasna, orzech 2K
Classen Iridium: cedr pion, jesion śnieżny, jesion brązowy, jesion grafitowy, wenge
 New Arcus
Classen 3D Look: dąb bagiemny, dąb olejowany, dąb palony
Classen Primo: akacja ST, dąb natural pion, buk, calvados, dąb polski, orzech
Classen Iridium: cedr pion, jesion śnieżny, jesion brązowy, jesion grafitowy, wenge
 Arcus
Classen 3D Look: dąb bagiemny, dąb olejowany, dąb palony
Classen Primo: akacja ST, dąb natural pion, buk, calvados, dąb polski, orzech
Classen CPL: akacja jasna, orzech 2K
Classen Iridium: cedr pion, jesion śnieżny, jesion brązowy, jesion grafitowy, wenge
 Standard 2-Pack
Classen 3D Look: dąb bagiemny, dąb olejowany, dąb palony
Classen Primo: akacja ST, biały, dąb natural pion, buk, calvados, dąb polski, orzech
Classen CPL: akacja jasna, orzech 2K
Classen Iridium: cedr pion, jesion śnieżny, jesion brązowy, jesion grafitowy, wenge
 Stała
Classen 3D Look: dąb bagiemny, dąb olejowany, dąb palony
Classen Primo: akacja ST, biały, dąb natural pion, buk, calvados, dąb polski, orzech
Classen CPL: akacja jasna, orzech 2K
Classen Iridium: cedr pion, jesion śnieżny, jesion brązowy, jesion grafitowy, wenge

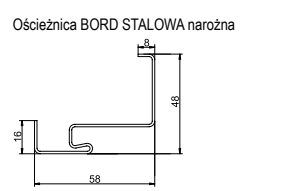


Pochwyty PCV brąz beż srebrny złoty Pochwyty stalowe srebrny (inox) brąz grafito Zamek hakowy na klucz

nie są dostępne dla kolekcji Ksantos, Chronos, Chronos New, Classic.



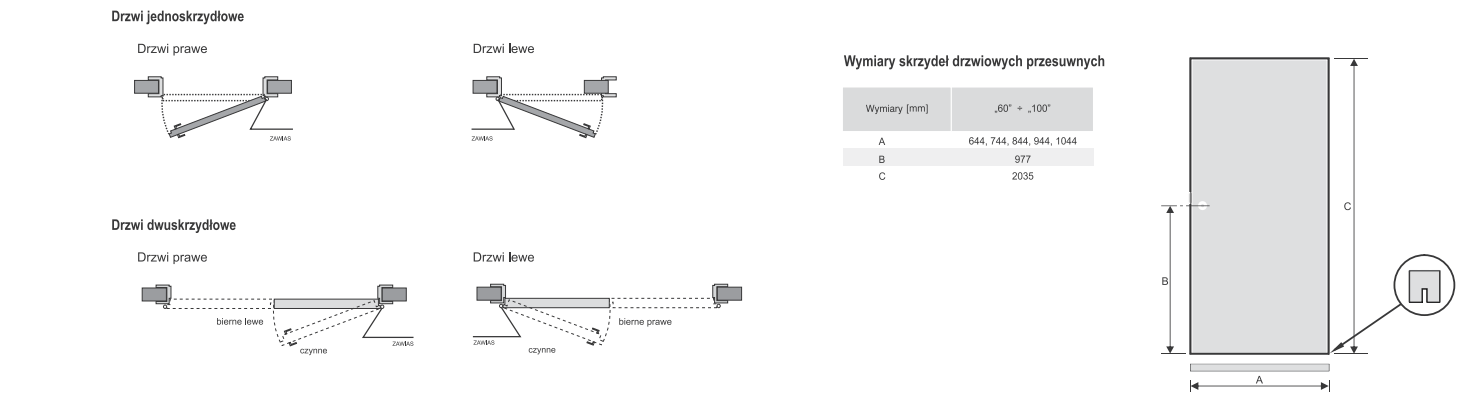
Ościeżnica BORD STALOWA stała



Ościeżnica BORD STALOWA narożna

Wymiary skrzydeł drzwiowych Classen			Dla drzwi dwuskrzydłowych		
Wymiary [mm]	A	B	Wymiary [mm]	A	B
.50"	618	644	.120"	1253	1279
.70"	718	744	.130"	1353	1379
.80"	818	844	.140"	1453	1479
.90"	918	944	.150"	1553	1579
.100"	1018	1044	.160"	1653	1679
			.170"	1753	1779
			.180"	1853	1879
			.190"	1953	1979
			.200"	2053	2079

Wymiary skrzydeł drzwiowych przesuwanych	
Wymiary [mm]	.80" + .100"
A	644, 744, 844, 944, 1044
B	977
C	2026



Okleina dwukierunkowa - okleina drewnopodobna, występująca w trzech dekorach (klon, wiśnia, orzech) charakteryzująca się pionowo-poziomym usłojeniem. Dwukierunkowe ułożenie słoje drewna, przebiega pionowo wzdłuż dłuższych krawędzi skrzydła drzwiowego i poprzecznie w jego środkowej części. Całość daje efekt ramowej konstrukcji skrzydła drzwiowego.

„Classen CPL” to laminat o bardzo wysokiej odporności na zarysowania i ścieranie. Składa się z czterech sprasowanych na gorąco warstw papierów, nasączonych specjalnymi klejami i pokrytych warstwą odpornego na ścieranie lakieru overlay. Główne cechy takiego laminatu to: odporność na ścieranie i zadrapania, odporność na wysokie temperatury, odporność na środki chemiczne, odporność na promieniowanie UV, odporność na wodę.

„Classen Iridium” to okleina o podwyższonej odporności na ścieranie i zarysowania. Skrzydła drzwiowe wykonane z tej okleiny lepiej zachowują estetyczny wygląd. Okleina „Classen Iridium” składa się z kilku sprasowanych na gorąco warstw papierów, nasączonych specjalnymi klejami i pokrytych warstwą odpornego na ścieranie lakieru overlay. Główne cechy okleiny to: podwyższona odporność na ścieranie i zadrapania, odporność na wysokie temperatury oraz na środki chemiczne, odporność na promieniowanie UV, odporność na wodę.

Classen 3D Look - okleiny z efektem porów synchronicznych. Pory zsynchronizowane z rysunkiem słoje optycznie się uwypuklają. Powstaje efekt trójwymiarowy - 3D. Dekory te idealnie imitują naturalną okleinę jaką jest forni.

Classen Primo - rodzaj okleiny drewnopodobnej, lakierowanej, odpornej na ścieranie.

Płyta HDF lakierowana - produkt drewnopochodny, charakteryzujący się wysoką gęstością, pokryty jednostronnie specjalistycznym lakierem ekologicznym.

Profil Hard Edge R - praktyczne i estetyczne walory zaoblonej krawędzi profilu przyłgi, której promień wynosi 5 mm. Rozwiązanie to jest rezgnacją z ostrych kątów na rzecz pookrągłych brzegów gwarantując większe bezpieczeństwo na przykład naszych dzieci, jak i łatwiejszą pielęgnacją.

Profil Hard Edge K - szeroko stosowana i estetycznie wykonana krawędź o profilu przyłgi K to standardowe wykończenie krawędzi skrzydła drzwiowego. Krawędź o profilu K jest stylowa i ponadczasowa.

Plaster miodu - wysokospecjalistyczna faktura o strukturze i budowie zbliżonej do plastra miodu, służąca jako standardowe wypełnienie stabilizujące pomiędzy konstrukcją / ramiem skrzydła drzwiowego.

„Classen Hard” to nazwa nowej konstrukcji skrzydeł drzwiowych marki Classen. Rama skrzydła w części pionowej składa się z trzech elementów: ramiaka z drewna świerkowego, płyty wiórowej oraz sklejki. To rozwiązanie gwarantuje trzykrotnie większą sztywność skrzydła drzwiowego w porównaniu do innych, standardowych konstrukcji. Dzięki temu, skrzydło drzwiowe charakteryzuje się bardzo dużą sztywnością i odpornością na wypaczenie.

Płyta wiórowo - otworowa - konstrukcja składająca się z drewnopochodnej płyty wiórowo - otworowej umieszczonej pomiędzy ramiem z drewna iglastego. Tak zbudowane skrzydło drzwiowe gwarantuje nam wysoką stabilność oraz podwyższoną dźwiękochłonność.

Klasa odporności ogniowej EI30 - grubość skrzydła drzwiowego 50 mm.

Klasa odporności ogniowej EI60 - grubość skrzydła drzwiowego 60 mm.



FOLDER DRZWI

OFERTA DLA MARKETÓW BUDOWLANYCH / EDYCJA 2.2013



Zwonowice ul. Wyzwolenia, 44-292 Rybnik 13
 tel: +48 (32) 429-20-00, fax: +48 (32) 429-22-00 www.classen.pl
 CLASS.01.02.13/PL 517002341503287